



**TITOLO:** La targeted alpha therapy nella pratica clinica

**DATA:** 27 novembre 2017

**SEDE:** Aemilia Hotel, Via G. Zaccherini Alvisi 16, 40138 Bologna

**RESPONSABILE SCIENTIFICO:** A. Ardizzoni,

**COMITATO SCIENTIFICO:** S. Fanti, G. Frezza, G. Martorana

**DESTINATARI:** MEDICO CHIRURGO SPECIALIZZATO IN: Urologia, Oncologia, Radioterapia, Medicina Nucleare, e Fisico Sanitario

**OBIETTIVO FORMATIVO:** LINEE GUIDA – PROTOCOLLI – PROCEDURE (2)

**PROVIDER:** Over 4187

**ORE FORMATIVE:** 5

**CREDITI:** 5

**ECM:** 206261

## **RAZIONALE**

Il tumore della prostata rappresenta il 20% di tutte le neoplasie nell'uomo a partire dai 50 anni di età, con 36.000 nuovi casi all'anno. Negli ultimi 20 anni la sopravvivenza dei pazienti affetti da tumore della prostata è progressivamente aumentata, sia per l'incremento delle diagnosi precoci che per l'introduzione di nuovi trattamenti efficaci, in grado di migliorare la sopravvivenza e la qualità di vita dei pazienti (sorveglianza attiva, farmaci, chirurgia, radioterapia).

Il Radio-223 dicloruro è una terapia di provata efficacia clinica: la sua azione si caratterizza dal legame con l'idrossiapatite e dall'emissione di particelle Alfa in grado di indurre la morte delle cellule neoplastiche, preservando, per le sue caratteristiche fisiche, le cellule sane circostanti, in particolare le cellule ematopoietiche.

## **PROGRAMMA**

13.00 Welcome lunch e registrazione partecipanti

14.00 Introduzione e obiettivi del corso

A. Ardizzoni, S. Fanti, G. Frezza, G. Martorana

I° Sessione

Moderatore: A. G. Morganti

14.10 Tumore della prostata: gestione multidisciplinare e follow-up del paziente

R. Schiavina

II° Sessione

Moderatori: E. Emili

**over** SRL

SEDE LEGALE: Piazza Cavour, 3 - 20121 Milano

SEDE AMMINISTRATIVA: Via Pagliari, 4 - 26100 Cremona

TEL. 0372 23310 FAX 0372 569605

C.F. E P. 07809230969 REA MI 1983145

CAPITALE SOCIALE € 10.000,00 i.v.



14.30 mCRPC: storia naturale della malattia e ruolo del microambiente osseo  
C. Errani

14.45 Il paziente candidabile a Targeted Alpha Therapy  
F. Massari

15.10 La gestione clinica del paziente in trattamento: clinica, biomarcatori e imaging  
F. Monari

15.30 Come organizzare il trattamento: l'esperienza della Medicina Nucleare di Bologna  
S. Fanti

**WORKSHOP:** Suddivisione dei partecipanti in due gruppi guidati da moderatori per la discussione di tematiche specifiche

16.15

Tavolo 1

Gestione del paziente dalla selezione al follow-up, scambio di informazioni tra i centri

Shooter: C. Calandri

Moderatori: A. Ardizzoni, D. E. Cuzzocrea

17.00

Tavolo 2

Focus sul paziente candidabile a Ra223 nella pratica clinica

Shooter: F. Monari

Moderatori: E. Brunocilla, A. Maestri

17.45

Conclusioni

A. Ardizzoni, S. Fanti, G. Frezza, G. Martorana

18.00

Questionario ECM e fine lavori

Tavolo 1: M. Fedele, L. La Torre, D. Marchiori, G. Montini, A. Panetta, E. Lodi Rizzini, A. Zamagni

Tavolo 2: S. Di Girolamo, V. Dionisi, E. Galofaro, S. Gambini, G. Genestreti, P. Ghedini, F. Manferrari, L. Zanoni



I Responsabili Scientifici provvederanno a sostituire nelle loro relazioni i possibili relatori mancanti.

NOME	LAUREA	SPECIALIZZAZIONE	AFFILIAZIONE	CITTA'
ARDIZZONI ANDREA	MEDICINA E CHIRURGIA	ONCOLOGIA	PROFESSORE E DIRETTORE STRUTTURA COMPLESSA ONCOLOGIA PRESSO AZIENDA OSPEDALIERA UNIVERSITARIA DI PARMA	PARMA
BRUNOCILLA EUGENIO	MEDICINA E CHIRURGIA	UROLOGIA	PROFESSORE ORDINARIO SCUOLA DI SPECIALIZZAZIONE UROLOGIA	BOLOGNA
CALANDRI CESARE	MEDICINA E CHIRURGIA	ONCOLOGIA	DIRIGENTE MEDICO 1° LIVELLO AUSL BOLOGNA E OSPEDALE BELLARIA DI BOLOGNA	BOLOGNA
GENESTRETI GIOVENZIO	MEDICINA E CHIRURGIA	ONCOLOGIA	DIRIGENTE MEDICO UOC DI ONCOLOGIA OSPEDALE BELLARIA DI BOLOGNA	BOLOGNA
MARTORANA GIUSEPPE	MEDICINA E CHIRURGIA	UROLOGIA	PROFESSORE E DIRETTORE CATTEDRA IN UROLOGIA PRESSO ALMA MASTER STUDIORUM DI BOLOGNA	BOLOGNA
MASSARI FRANCESCO	MEDICINA E CHIRURGIA	ONCOLOGIA	MEDICO PRESSO UO DI ONCOLOGIA OSPEDALE S.ORSOLA MALPIGHI DI BOLOGNA	BOLOGNA
MONARI FABIO	MEDICINA E CHIRURGIA	RADIOTERAPIA	DIRIGENTE MEDICO UO DI RADIOTERPIA OSPEDALE S.ORSOLA MALPIGHI DI BOLOGNA	BOLOGNA
MORGANTI GIUSEPPE ALESSIO	MEDICINA E CHIRURGIA	RADIOTERAPIA	DIRIGENTE MEDICO UO DI RADIOTERPIA OSPEDALE S.ORSOLA MALPIGHI DI	BOLOGNA



			BOLOGNA	
SCHIAVINA RICCARDO	MEDICINA E CHIRURGIA	UROLOGIA	PROFESSORE ASSOCIATO DIPARTIMENTO DI UROLOGIA OSPEDALE S.ORSOLA MALPIGHI DI BOLOGNA	BOLOGNA
CUZZOCREA DIEGO ETTORE	MEDICINA E CHIRURGIA	UROLOGIA	DIRETTORE UO DI UROLOGIA PRESSO OSPEDALE AMGGIORE DI BOLOGNA	BOLOGNA
ERRANI COSTANTINO	MEDICINA E CHIRURGIA	ONCOLOGIA	PROF. A CONTRATTO OSPEDALE S.ORSOLA MALPIGHI DI BOLOGNA	BOLOGNA
FEDELE MASSIMO	MEDICINA E CHIRURGIA	ONCOLOGIA	DIRIGENTE MEDICO UO ONCOLOGIA PRESSO AZIENDA SANITARIA DI BOLOGNA	BOLOGNA
GAMBINI SILVIA	MEDICINA E CHIRURGIA	ONCOLOGIA	DIRIGENTE MEDICO 1° LIVELLO UO ONCOLOGIA PRESSO AZIENDA SANITARIA DI BOLOGNA, OSPEDALE DI BUDRIO	BUDRIO (BO)
LA TORRE LEONARDO	MEDICINA E CHIRURGIA	ONCOLOGIA	DIRIGENTE MEDICO UO DI ONCOLOGIA OSPEDALE SANTA MARIA SCALETTA AZIENDA USL IMOLA	IMOLA
MAESTRI ANTONIO	MEDICINA E CHIRURGIA	ONCOLOGIA	DIRIGENTE MEDICO 1° LIVELLO UO ONCOLOGIA PRESSO AZIENDA USL DI BOLOGNA NORDA	BOLOGNA
PANETTA ACHILLE	MEDICINA E CHIRURGIA	ONCOLOGIA	DIRIGENTE MEDICO UO ONCOLOGIA PRESSO AZIENDA SANITARIA DI BOLOGNA	BOLOGNA
FANTI STEFANO	MEDICINA E CHIRURGIA	ONCOLOGIA	PROF. DI MEDICINA SPECIALISTICA E DIAGNOSTICA SPERIMENTALE UNIVERSITA' DI BOLOGNA E E DIRETTORE UO MEDICINA NUCLEARE POLICLINICO S.	BOLOGNA



			ORSOLA MALPIGHI	
FREZZA GIOVANNI	MEDICINA E CHIRURGIA	ONCOLOGIA E RADIOTERAPIA	PROF. A CONTRATTO SCUOLE DI RADIOTERPIA, MEDICINA NUCLEARE E FISICA SANITARIA SCUOLA DI MEDICINA UNIVERSITA' DI BOLOGNA	BOLOGNA
GHEDINI PIETRO	MEDICINA E CHIRURGIA	ONCOLOGIA	DIRIGENTE MEDICO UO DI RADIOTERPIA OSPEDALE S.ORSOLA MALPIGHI DI BOLOGNA	BOLOGNA
EMILI EMILIO	MEDICINA E CHIRURGIA	ONCOLOGIA	DIRETTORE UO COMPLESSA DI UROLOGIA OSPEDALE SANTA MARIA SCALETTA AZIENDA USL IMOLA	IMOLA (BO)
MARCHIORI DEBORA	MEDICINA E CHIRURGIA	UROLOGIA	MEDICO UROLOGO PRESSO CASA DI CURA "VILLA ERBOSA" GRUPPO SAN DONATO	BOLOGNA
MONTINI GIANCARLO	MEDICINA E CHIRURGIA	MEDICINA NUCLEARE	DIRIGENTE MEDICO UO DI MEDICINA NUCLEARE PRESSO POLICLINICO S. ORSOLA MALPIGHI	BOLOGNA
LODI RIZZINI ELISA	MEDICINA E CHIRURGIA	RADIOTERAPIA	SPECIALIZZANDO DI RADIOTEAPIA PRESSO POLICLINICO S. ORSOLA MALPIGHI	BOLOGNA
ZAMAGNI ALICE	MEDICINA E CHIRURGIA	BIOLOGIA	COLLABORATRICE DI RICERCA, BIOLOGO, PRESSO LABORATORIO BIOSCIENZE IRCCS- IRST	MELDOLA
DIONISI VALERIA	MEDICINA E CHIRURGIA	ONCOLOGIA	MEDICO ONCOLOGO UO DI ONCOLOGIA PRESSO POLICLINICO S. ORSOLA MALPIGHI	BOLOGNA
MANFERRARI FABIO	MEDICINA E CHIRURGIA	UROLOGIA	RESPONSABILE DI ECOGRAFIA UROLOGICA E ANDROLOGICA DIPARTIMENTO DI UROLOGIA PRESSO POLICLINICO S. ORSOLA MALPIGHI	BOLOGNA



DI GIROLAMO STEFANIA	MEDICINA E CHIRURGIA	ONCOLOGIA	MEDICO ONCOLOGO PRESSO UO DI ONCOLOGIA E HOSPICE PRESSO OSPEDALE SANTA MARIA DELLA SCALETTA	IMOLA
GALOFARO ELENA	MEDICINA E CHIRURGIA	RADIOTERAPISTA	MEDICO RADIOTERPIA UO DI ONCOLOGIA PRESSO POLICLINICO S. ORSOLA MALPIGHI	BOLOGNA
ZANONI LUCIA	MEDICINA E CHIRURGIA	MEDICINA NUCLEARE	MEDICO DI MEDICINA NUCLEARE PRESSO POLICLINICO S. ORSOLA MALPIGHI	BOLOGNA



## CURRICULUM VITAE

---

Dott. Andrea Ardizzoni

---

### STUDIO

- 7/76 **Maturità Scientifica** presso Liceo O.Grassi di Savona
- 10/82 **Laurea in Medicina e Chirurgia** con 110/110 e lode presso l'Università di Genova discutendo la tesi: "L'Ifosfamide associata ad un nuovo farmaco uroprotettore nella terapia dei tumori polmonari inoperabili: risultati di uno studio clinico controllato".  
Relatore : Prof.L.Santi.
- 11/82 **Abilitazione** alla professione di medico-chirurgo ed iscrizione all'Ordine dei Medici di Genova.
- 3/85 **Training** presso L'Unità di Autotrapianti di Midollo Osseo del **Centro Leon Berard di Lione.**
- 7/85 Conseguimento della **Specializzazione in Oncologia** presso l'Università di Genova.
- 4/88 **Training** sui "Biological Response Modifiers" presso il **Netherland Cancer Institute di Amsterdam.**
- 12/90 **"European Certification in Medical Oncology"**
- 6/91 Conseguimento della **Specializzazione in Medicina Interna** presso l'Università di Genova
- 9/91 Vincitore di **borsa di studio della CEE** per la partecipazione al Postgraduate ESO Course: **"Methodology of Clinical Trials"**
- 11/92-5/93 **Fellowship** di 6 mesi presso il Dipartimento di Medicina della **Brown University, Providence R.I. (USA)**
- 4/97 **U.T.M.D.Anderson Cancer Center Clinical Exchange Program**

- 28/7/99 Conseguimento diploma "Basic Life Support" (Genova, 27-28/7/99)
- 10/00-4/01 Corso di Management Sanitario "Ippocrate" presso Università Bocconi con elaborazione di tesi sui "Disease Management Teams"

### CARRIERA

- 1982-84 Titolare di **Borsa di studio Ministeriale** per la frequenza della Scuola di Specializzazione in Oncologia per gli anni accademici 1982/83 e 1983/84.
- 5/84-1/87 **Contrattista** presso la divisione di Oncologia Medica dell'Istituto Nazionale per la Ricerca sul Cancro di Genova per i periodi ; 5/84-12/84, 2/85-7/85, 9/85-12/85, 1/86-7/86, 7/86-1/87.
- 3-4/87 **Assistente supplente** a tempo pieno presso la divisione di Oncologia Medica 1 dell'Istituto Nazionale per la Ricerca sul Cancro di Genova.
- 4-12/87 **Assistente incaricato** a tempo pieno presso la divisione di Oncologia Medica 1 dell'Istituto Nazionale per la Ricerca sul Cancro.
- 3/88-7/94 **Assistente di ruolo** a tempo pieno presso la divisione di Oncologia Medica 1 dell'Istituto Nazionale per la Ricerca sul Cancro di Genova.
- dal 7/94 **Aiuto di ruolo** a tempo pieno presso la divisione di Oncologia Medica 1 dell'Istituto Nazionale per la Ricerca sul Cancro di Genova.
- 12/96-12/99 **Incarico dirigenziale, classe B1** presso la divisione di Oncologia Medica 1 dell'Istituto Nazionale per la Ricerca sul Cancro di Genova.
- dal 31/7/02 **Cordinatore Gruppo di Cooperazione Interdipartimentale (CGI)** Oncopneumologico dell'Istituto Nazionale per la Ricerca sul Cancro di Genova
- dall' 1/01/03 **Incarico dirigenziale di alta professionalità** presso la Struttura Complessa di Oncologia Medica A dell'Istituto Nazionale per la Ricerca sul Cancro di Genova
- dal 7/01/04 **Direttore Struttura Complessa Oncologia Medica, Azienda Ospedaliera Universitaria di Parma**



11/13 Ottenimento **Abilitazione Scientifica Nazionale** di Oncologia per 1° fascia (Professore Ordinario)

## RICERCA

dal 1988 Membro attivo dell' **American Society of Clinical Oncology**  
dal 1988 Socio dell' **European Society of Medical Oncology**  
dal 1988 Socio dell' **Associazione Italiana di Oncologia Medica**  
dal 1992 Membro onorario della **New England Cancer Society**  
dal 1994 Membro dell' **International Association for the Study of Lung Cancer (IASLC)**  
dal 1990 Revisore di numerose riviste scientifiche internazionali tra cui, **Tumori, European Journal of Cancer, Lung Cancer, British Journal of Cancer, European Respiratory Journal, Cancer, Annals of Oncology, Lancet, Cancer Chemotherapy and Pharmacology, Journal of Clinical Oncology, Journal National Cancer Institute, Journal Thoracic Oncology**  
1995-1996 **Titolare di Finanziamento AIRC (90 Milioni)** per il progetto di ricerca: "Chemioterapia e radioterapia, potenziata con cisplatino a basse dosi, in pazienti con carcinoma polmonare NSCLC III stadio inoperabile  
1994-1996 **Titolare di Finanziamento del Ministero della Sanità (455 Milioni)** per il progetto: "Verifica del ruolo di nuove metodiche di biologia cellulare e molecolare nella prevenzione, diagnosi precoce e terapia di tumori pleuro-polmonari  
2007 **Titolare di Finanziamento del Ministero della Salute (296.000 Euro)** per il progetto: **Biological predictive factors of response to targeted therapies in lung cancer"**  
2007 **Titolare di Finanziamento dell'AIFA (240.000 Euro)** per il progetto: **"Multicenter phase III randomized study of cisplatin and etoposide with or without bevacizumab as first line treatment in extensive stage small cell lung cancer"**  
2009-11 **Titolare di Finanziamento AIRC (360.000 Euro)** per il progetto: **"Optimizing EGFR inhibitor treatment in Non-Small Cell Lung Cancer"**  
2012- **Finanziamento Programma di Ricerca Regione Emilia Romagna-Università (Bando Giovani Ricercatori "Alessandro**

**Eugenio Brunocilla**

Professore ordinario

Dipartimento di Medicina Specialistica, Diagnostica e Sperimentale  
Settore scientifico disciplinare: MED/24 UROLOGIA

Direttore Scuola di Specializzazione Urologia (DI 68/2015)

Curriculum vitae

## **Formato europeo per il curriculum vitae**

Nome

**BRUNOCILLA EUGENIO**

Indirizzo

**Via L. Pasteur 2, Bologna**

Telefono

**+39 015 2142374**

Fax

E-mail

**eugenio.brunocilla@unibo.it**

Nazionalità

**ITALIANA**

Data di nascita

**10 Novembre 1954**

Esperienza lavorativa

• Date (da – a)

Dal 6 febbraio 1981 al 13 febbraio 1985 ha prestato servizio presso la U.S.L. n°11 di Correggio (RE) in medico titolare nel Servizio di Guardia Medica.

Dal 14 febbraio 1985 al giugno dello stesso anno ha prestato servizio presso la U.S.L. n°16 di Modena in qualità di Assistente a tempo pieno in Chirurgia Generale presso l'Ospedale Civile Sant'Agostino di Modena (vincitore di incarico di supplenza).

Dal 13 Gennaio 1986 è Ricercatore presso l'Università degli Studi di Bologna con afferenza presso la Clinica Urologica della stessa Università e dal Novembre 1986 ha ottenuto l'integrazione ospedaliera a tempo definito con funzione di Assistente.

Dal 1° Gennaio 1993 presta servizio a tempo pieno, equiparato per l'attività assistenziale a Medico di 1° livello dirigenziale fascia B a tempo pieno presso la divisione di urologia con riconoscimento dei benefici previsti dall'articolo 117 del D.P.R. 384/90.

Dal Settembre 1989 al 31 Dicembre 1998 ha prestato servizio di consulenza specialistica ambulatoriale e chirurgica presso l'Ospedale Civile di Bazzano BO, Azienda Ospedaliera U.S.L. Bologna Sud, creando di fatto un polo Urologico.

Dal Gennaio 1991 é corresponsabile per la Clinica Urologica dell'Ospedale S.Orsola, del funzionamento del litotrittore extracorporeo.

Dal 1998 ad oggi qualifica assistenziale di dirigente di 1° livello t.p. presso l'Azienda S.Orsola - Malpighi di Bologna.

- Nome e indirizzo del datore di lavoro

U.O. di UROLOGIA A DIREZIONE UNIVERSITARIA – PROF. GIUSEPPE MARTORANA

Via P.Palagi 9, Bologna

- Tipo di azienda o settore

AZIENDA OSPEDALIERO – UNIVERSITARIA DI BOLOGNA, POLICLINICO SANT'ORSOLA MALPIGHI

- Tipo di impiego

PROFESSORE ASSOCIATO

- Principali mansioni e responsabilità

Istruzione e formazione

- Date (da – a)

Dall'Ottobre 1977 ha iniziato a frequentare la Clinica Urologica dell'Università degli Studi di Bologna in qualità di Studente Interno.

Vincitore di concorso e nominato Ricercatore Universitario per il gruppo di discipline 61 della Facoltà di Medicina e Chirurgia dell'Università degli Studi di Bologna con decorrenza giuridica dal 13.01.1986, data di effettiva assunzione presso la Clinica Urologica.

E' stato confermato nel ruolo di Ricercatore Universitario a decorrere dal 13.01.1989 con afferenza alla Clinica Urologica dell'Università degli Studi di Bologna.

Ai fini delle funzioni didattiche è inquadrato nel settore scientifico-disciplinare F10X Urologia (attualmente MED - 24).

Vincitore di concorso ad un posto da Professore Associato nel 2003, chiamato dalla Facoltà di Medicina e Chirurgia dell'Università degli Studi di Bologna con decreto di nomina n. 404 del 23 Febbraio 2005.

A tutt'oggi, ricopre il ruolo di Professore Associato inquadrato nel settore disciplinare MED - 24 Urologia, Facoltà di Medicina e Chirurgia con opzione presso il Dipartimento di Scienze Chirurgiche ed Anestesiologiche dell'Università degli Studi di Bologna.

- Nome e tipo di istituto di istruzione o formazione

Nell'anno accademico 1973/74 si è iscritto alla Facoltà di Medicina e Chirurgica dell'Università degli Studi di Bologna. Ha conseguito la Laurea di Dottore in Medicina e Chirurgia presso la stessa Università il 24, Luglio 1979 con voti 110/110 e lode, discutendo una tesi su "Le variazioni dell'escrezione del calcio nei pazienti affetti da litiasi renale calcica" (Relatore: Prof. Aldo Martelli) elaborata presso la Clinica Urologica iniziata a frequentare dal 4° anno di corso.

Nel Novembre 1979 ha superato l'esame di Stato presso l'Università degli Studi di Bologna conseguendo l'Abilitazione all'esercizio di Medico-Chirurgo; è iscritto all'Ordine dei Medici della Provincia di Bologna.

Dal 1° Aprile 1980 al 31 Ottobre 1980 ha espletato il Tirocinio Pratico Ospedaliero presso la Clinica Urologica dell'Università degli Studi di Bologna "Ospedale S.Orsola", riportando il giudizio di Ottimo.

Il 25/6/1982 ha conseguito il Diploma di Specializzazione in UROLOGIA presso l'Università degli Studi di Bologna con 70/70 e la Lode, discutendo una tesi su " L'impiego dell'Acido Propionoidrossamico nella terapia della Calcolosi infetta" (Relatore Prof. Aldo Martelli).

Il 3/7/1990 ha conseguito il Diploma di Specializzazione in CHIRURGIA GENERALE presso l'Università degli Studi di Bologna con 70/70 e la Lode, discutendo una tesi su " Le Neovesciche ortotopiche: nostra esperienza " (Relatore Prof. Domenico Marrano).

Il 28/11/1992 ha conseguito il Diploma EBU European Board of Urology, con un punteggio di 77/100.

### **Informazioni personali**

Nome

**BRUNOCILLA EUGENIO**

Indirizzo

**Via L. Pasteur 2, Bologna**

Telefono

Fax

E-mail

**eugenio.brunocilla@unibo.it**

Nazionalità

**ITALIANA**

Data di nascita

**10 Novembre 1954**

### **Esperienza lavorativa**

- Date (da - a)

Dal 6 febbraio 1981 al 13 febbraio 1985 ha prestato servizio presso la U.S.L. n°11 di Correggio (RE) in medico titolare nel Servizio di Guardia Medica.

Dal 14 febbraio 1985 al giugno dello stesso anno ha prestato servizio presso la U.S.L. n°16 di Modena in qualità di Assistente a tempo pieno in Chirurgia Generale presso l'Ospedale Civile Sant'Agostino di Modena (vincitore di incarico di supplenza).

Dal 13 Gennaio 1986 è Ricercatore presso l'Università degli Studi di Bologna con afferenza presso la Clinica Urologica della stessa Università e dal Novembre 1986 ha ottenuto l'integrazione ospedaliera a tempo definito con funzione di Assistente.

Dal 1° Gennaio 1993 presta servizio a tempo pieno, equiparato per l'attività assistenziale a Medico di 1° livello dirigenziale fascia B a tempo pieno presso la divisione di urologia con riconoscimento dei benefici previsti dall'articolo 117 del D.P.R. 384/90.

Dal Settembre 1989 al 31 Dicembre 1998 ha prestato servizio di consulenza specialistica ambulatoriale e chirurgica presso l'Ospedale Civile di Bazzano BO, Azienda Ospedaliera U.S.L. Bologna Sud, creando di fatto un polo Urologico.

Dal Gennaio 1991 è corresponsabile per la Clinica Urologica dell'Ospedale S.Orsola, del funzionamento del litotrittore extracorporeo.

Dal 1998 ad oggi qualifica assistenziale di dirigente di 1° livello t.p. presso l'Azienda S.Orsola - Malpighi di Bologna.

- Nome e indirizzo del datore di lavoro

U.O. di UROLOGIA A DIREZIONE UNIVERSITARIA - PROF. GIUSEPPE MARTORANA

Via P.Palagi 9, Bologna

- Tipoi azienda o settore

AZIENDA OSPEDALIERO - UNIVERSITARIA DI BOLOGNA, POLICLINICO SANT'ORSOLA MALPIGHI

- Tempo pieno

PROFESSORE ASSOCIATO

- Principali mansioni e responsabili

## **Istruzione e formazione**

- Date (da – a)

Dall'Ottobre 1977 ha iniziato a frequentare la Clinica Urologica dell'Università degli Studi di Bologna in qualità di Studente Interno.

Vincitore di concorso e nominato Ricercatore Universitario per il gruppo di discipline 61 della Facoltà di Medicina e Chirurgia dell'Università degli Studi di Bologna con decorrenza giuridica dal 13.01.1986, data di effettiva assunzione presso la Clinica Urologica.

E' stato confermato nel ruolo di Ricercatore Universitario a decorrere dal 13.01.1989 con afferenza alla Clinica Urologica dell'Università degli Studi di Bologna.

Ai fini delle funzioni didattiche è inquadrato nel settore scientifico-disciplinare F10X Urologia (attualmente MED - 24).

Vincitore di concorso ad un posto da Professore Associato nel 2003, chiamato dalla Facoltà di Medicina e Chirurgia dell'Università degli Studi di Bologna con decreto di nomina n. 404 del 23 Febbraio 2005.

A tutt'oggi, ricopre il ruolo di Professore Associato inquadrato nel settore disciplinare MED - 24 Urologia, Facoltà di Medicina e Chirurgia con opzione presso il Dipartimento di Scienze Chirurgiche ed Anestesiologiche dell'Università degli Studi di Bologna.

- Nome e tipo di istituto di istruzione o formazione

Nell'anno accademico 1973/74 si è iscritto alla Facoltà di Medicina e Chirurgica dell'Università degli Studi di Bologna. Ha conseguito la Laurea di Dottore in Medicina e Chirurgia presso la stessa Università il 24, Luglio 1979 con voti 110/110 e lode, discutendo una tesi su "Le variazioni dell'escrezione del calcio nei pazienti affetti da litiasi renale calcica" (Relatore: Prof. Aldo Martelli) elaborata presso la Clinica Urologica iniziata a frequentare dal 4° anno di corso.

Nel Novembre 1979 ha superato l'esame di Stato presso l'Università degli Studi di Bologna conseguendo l'Abilitazione all'esercizio di Medico-Chirurgo; è iscritto all'Ordine dei Medici della Provincia di Bologna.

Dal 1° Aprile 1980 al 31 Ottobre 1980 ha espletato il Tirocinio Pratico Ospedaliero presso la Clinica Urologica dell'Università degli Studi di Bologna "Ospedale S.Orsola", riportando il giudizio di Ottimo.

Il 25/6/1982 ha conseguito il Diploma di Specializzazione in UROLOGIA presso l'Università degli Studi di Bologna con 70/70 e la Lode, discutendo una tesi su " L'impiego dell'Acido Propionoidrossamico nella terapia della Calcolosi infetta" (Relatore Prof. Aldo Martelli).

Il 3/7/1990 ha conseguito il Diploma di Specializzazione in CHIRURGIA GENERALE presso l'Università degli Studi di Bologna con 70/70 e la Lode, discutendo una tesi su " Le Neovesciche ortotopiche: nostra esperienza " (Relatore Prof. Domenico Marrano).

Il 28/11/1992 ha conseguito il Diploma EBU European Board of Urology, con un punteggio di 77/100.

• Principali materie / abilità professionali oggetto dello studio

Il Professo Eugenio Brunocilla, conta una casistica operatoria, chirurgica urologica tradizionale ed endoscopica (delle alte e basse vie urinarie ) di oltre 12000 interventi eseguiti come primo operatore presso la Clinica Urologica di Bologna (dal gennaio 1989 a tutt'oggi) e l'Ospedale Civile di Bazzano (dal gennaio 1990 al dicembre 1998), interventi anche di altissima chirurgia Urologica, tra i quali: 300 Nefrectomie radicali per Ca, (5 con coinvolgimento cavale), 700 Prostatectomie Radicali, 400 Cistectomie radicali, (75 con allestimento di Neovescica ileale sec. Studer, 3 sec Hautmann, 4 con Reservoir ileo cecale continente), 8 interventi di exenteratio pelvico totale, 25 conversioni androgenoidi. Nella casistica operatoria sono inoltre presenti oltre 200 interventi di Colpocistopessi sec. Burch dei quali almeno 10 eseguiti per via Pelvoscopica. Inoltre il dottor Brunocilla ha eseguito 1632 trattamenti di Litotrixxia extracorporea ad onde d'urto per litiasi reno-ureterale e oltre 300 interventi di endourologia delle alte vie. DaL Gennaio 2015 esegue interventi in video laparoscopia robot assistita.

L'operosità scientifica del Dr Eugenio Brunocilla si è svolta in modo continuativo sin dal 1979 e si compone di Oltre 200 lavori scientifici tra pubblicazioni edite a stampa su riviste italiane e internazionali e presentazioni di comunicazioni, poster e video-tape a Congressi nazionali ed internazionali.

Fin dal 1979 ha svolto

studi riguardanti la ricerca sulla Fisiopatogenesi della litiasi urinaria con particolare riguardo agli Inibitori della Cristallizzazione, ricerca peraltro iniziata nel 1980, cioè da quando il Dr Eugenio Brunocilla frequentava la Clinica Urologica dell'Università di Bologna in qualità di Medico frequentatore appartenente all'Unità di Studio della Litiasi Urinaria della suddetta Clinica.

Dal Gennaio 1988 al 1992, si interessato in particolare modo di Andrologia Urologica e precisamente dell'Etiopatogenesi e Terapia delle disfunzioni erettive e dal Maggio 1989 al Dicembre 1994 ha fatto parte dell'Unità di Studio del Centro di Andrologia presso la Clinica Urologica dell'Università di Bologna. Tali Centri sono stati approvati dal Senato Accademico e dal Consiglio di Amministrazione, in data rispettivamente 19/05/1989 e 04/07/1989. Particolare interesse, ha riguardato inoltre, la chirurgia oncologica urologica; apportando il proprio contributo scientifico su Le Ricostruzioni Vescicali. Ha svolto ricerca nel campo dell'Oncologia Urologica, in maniera particolare sui Marcatori della Proliferazione tissutale nell'ambito delle neoplasie del tratto urogenitale. Attualmente svolge con notevole interesse ricerche riguardante nuove tecniche chirurgiche nell'ambito dell'oncologia Urologica. Da solo o in collaborazione, ha contribuito alla stesura di alcuni capitoli del libro "Diagnosi e terapia in Urologia" Editoriale Grasso, rivolto agli studenti di Medicina & Chirurgia.

Il Dr Eugenio Brunocilla ha partecipato a numerosi Congressi Nazionali ed Internazionali, in alcuni dei quali in modo attivo, apportando il proprio contributo scientifico. Vincitore del 2° premio Schoum nel 1982 sul tema : "La calcolosi renale infetta: eziopatogenesi e terapia". Vincitore PREMIO CARMELO BRUNI 1982 sul tema: "l'uso dei farmaci antiureasici nella terapia preventiva della calcolosi renale infetta; esperienza su 64 casi". Vincitore 1st PRIZE BEST VIDEO published in EUVJ 2000, Ginevra 2001 "cystocele repair using a marlex graft". Vincitore premio MIGLIOR VIDEO, Congresso del Centenario della SIU, Roma, settembre 2008: "Ileovaginoplastica in

paziente sottoposto ad intervento di conversione androginoide mediante approccio combinato laparoscopico – perineale”.

- Qualifica conseguita

PROFESSORE ASSOCIATO

- Livello nella classificazione nazionale (se pertinente )

PROFESSORE ASSOCIATO DI UROLOGIA, SETTORE SCIENTIFICO MED 24

### **Capacità e competenze personali**

*Acquisite nel corso della vita e della carriera ma non necessariamente riconosciute da certificati e diplomi ufficiali .*

Madrelingua

### **ITALIANO**

Capacità e competenze relazionali

*Vivere e lavorare con altre persone, in ambiente multiculturale, occupando posti in cui la comunicazione è importante e in situazioni in cui è essenziale lavorare in squadra (ad es. cultura e sport), ecc.*

Dal Maggio 1989 al Dicembre 1994 ha fatto parte dell'Unità di Studio del Centro di Andrologia presso la Clinica Urologica dell' Università di Bologna. Tali Centri sono stati approvati dal Senato Accademico e dal Consiglio di Amministrazione , in data rispettivamente 19/05/1989 e 04/07/1989.

Capacità e competenze organizzative

*Ad es. coordinamento e amministrazione di persone, progetti, bilanci; sul posto di lavoro, in attività di volontariato (ad es. cultura e sport), a casa, ecc.*

Programma di ricerca scientifica cofinanziato (40%) E.F. 1998: "ANALISI DELL'ATTIVITA' TELOMERASICA E DELL'ESPRESSIONE DEI GENI DELL'APOPTOSI IN CAMPIONI BIOPTICI DI PROSTATA IPERPLASTICA, DISPLASICA E NEOPLASTICA". Responsabile scientifico dell'unità di ricerca: Martorana Giuseppe. Coordinatore scientifico del programma di ricerca: Sica Gigliola, Istituto di Istologia ed Embriologia, Università cattolica del Sacro Cuore di Roma.



Programma di ricerca scientifica cofinanziato (40 %) E.F. 2000: NUOVI FATTORI PROGNOSTICI NEL CANCRO DELLA PROSTATA: STUDIO DI PARAMETRI GENETICI MOLECOLARI E STRUTTURALI” Responsabile scientifico dell'unita di ricerca: Martorana Giuseppe. Coordinatore scientifico del programma di ricerca: Sica Gigliola, Istituto di Istologia ed Embriologia, Università Cattolica del Sacro Cuore di roma. Progetto biennale.

Capacità e competenze tecniche

Altre competenze

Utilizzo dei principali software applicativi in ambiente windows (word, excel, power point).

Patente o patenti





Pilota privato con oltre 700 ore di volo su aerei di vario tipo “Singol Engine e Multi engine”

Patente di guida

Licenza di guida tipo A / B.

Licenza internazionale DI VOLO PPL EASA/FAA ,SEP MEP VFR-VFR Nigh

INFORMAZIONI PERSONALI **CESARE CALANDRI**

	Telefono	051-6749247		
	Fax	051-6749237		
	e-mail	cesare.calandri@ausl.bologna.it		
	e-mail	cesare.calandri@ausl.bologna.it		
<b>Sesso</b>	Maschio	<b>Data di Nascita</b>	27/02/1953	<b>Nazionalità</b>

**POSIZIONE RICOPERTA** DIRIGENTE MEDICO MEDICINA INTERNA**ESPERIENZA PROFESSIONALE**

**Da Novembre 1998** Dirigente Medico di I livello  
 AUSL Bologna - Ospedale Bellaria  
 Dal 2006 Responsabile di Struttura Semplice Settore Sud AUSL Bologna in ambito oncologico medico

**Attività o Settore** Oncologia Medica

**Da Luglio 1992 a Novembre 1998** Assistente Medico-Aiuto Medico  
 AUSL di Terni - Ospedale di Orvieto  
 Responsabilit di reparto completa compresa Cardiologia con Organizzazione e Gestione ex-novo di DH Medico Oncologico. Organizzazione e Gestione Associazione di Volontari a supporto della attivit oncologica

**Attività o Settore** Reparto Ospedaliero Medicina Interna

**Da Gennaio 1991 a Luglio 1992** Manager Ricerca Infettivologica e Oncologica per il Sud Europa  
 Bristol/Myers Squibb  
 Ricerca clinica di fase I-II-III e registrazioni di farmaci innovativi in campo infettivologico (principalmente anti-HIV) e oncologico (Paclitaxel)

**Attività o Settore** Industria Farmaceutica

**Da Luglio 1987 a Luglio 1990** Medico di Reparto, Consulente e Specialista ambulatoriale, Chief Fellow  
 Mount Sinai Hospital and Medical School - New York - NY - USA  
 Gestione della attivit diagnostico-terapeutica in Reparto, Ambulatorio, DH. Tutoraggio nei confronti di studenti della Facolt di Medicina che Colleghi Junior

**Attività o Settore** Dip. Ematologico-Oncologico

**Da Luglio 1984 a Giugno 1987** Medico Residente  
 Episcopal Hospital - Temple University - Philadelphia - PA - USA  
 Assistente Medico con Responsabilit diagnostico-terapeutica e di tutoraggio nei confronti di studenti della Facolt di medicina e dei Colleghi Junior

**Attività o Settore** Medicina Interna**ISTRUZIONE E FORMAZIONE**

**Da Novembre 2002** Diploma di Specializzazione  
 Univ. di Bologna - Alma Mater  
 Oncologia Medica

**Da Settembre 2002 a Giugno 2003** Master Evidence Based Medicine e Metodologia di Ricerca Sanitaria  
 Universit di Modena e Reggio Emilia

Preparazione studi clinici, loro interpretazione, validazione e trasposizione dei dati della ricerca nell'ambito della pratica clinica, sostenibilit delle acquisizioni scientifiche



## ISTRUZIONE E FORMAZIONE

Da Ottobre 2000 a Luglio 2001 Master Epidemiologia Servizi Sanitari

Universit di Roma Tor Vergata - Facolt di Medicina

Elementi di gestione dei servizi sanitari, interpretazione dei dati derivati da indagini statistiche e studi scientifici, organizzazione della attivit sanitaria in ambito generale ed ospedaliero

Da Novembre 1990 a Novembre 2000 Diploma di Specializzazione

American Board of Internal Medicine

Hematology

Da Settembre 1987 Diploma di Specializzazione

American Board of Internal Medicine

Internal Medicine

Da Novembre 1983 a Febbraio 1988 Diploma di specializzazione

Univers. di Roma La Sapienza

Ematologia Clinica e di laboratorio

Da Novembre 1972 a Marzo 1983 Laurea Medicina e Chirurgia

Univ. di Roma La Sapienza

Abilitazione esercizio professione medica

Da Ottobre 1967 a Luglio 1972 Diploma

Liceo Scientifico Cavour Roma

Maturit

## COMPETENZE PERSONALI

Lingua madre Italiano

Altre lingue

	COMPRESIONE		PARLATO		PRODUZIONE SCRITTA
	Ascolto	Lettura	Interazione	Produzione orale	
Inglese	C2	C2	C2	C2	C2
Certificato:	TOEFL max				
Francese	A2	A2	A2	A2	A2
Spagnolo	A2	A2	A2	A2	A2

Livelli: A 1/2 Livello Base - B 1/2 Livello Intermedio - C 1/2 Livello Avanzato

Quadro Comune Europeo di Riferimento delle Lingue

**Competenze comunicative** Spirito di gruppo e capacit gestione lavoro di gruppo considerando le esigenze individuali. Abilit sviluppate grazie alle possibilit di interazione con Colleghi giovani e Studenti di Medicina (Facolt di Medicina di Temple University e Mount Sinai School of Medicine). Tali prerogative sono state ulteriormente affinate durante l'esperienza di lavoro in Industria Farmaceutica che ha richiesto disponibilit all'ascolto e al confronto anche in ambienti internazionali e multiculturali. In tutto questo di grande aiuto stata la conoscenza anche colloquiale della Lingua Inglese

L'esperienza di volontariato presso Associazione ONLUS Assistenza Malati di Cancro come Fondatore e Operatore ha consentito di allargare e migliorare ulteriormente le tecniche comunicative

**Competenze organizzative e gestionali** Riorganizzazione Servizio di Day Hospital e Ambulatorio Oncologico (rispettivamente 3 DH e 5 Ambulatori) Area SUD Ausl Bologna

Organizzazione Ex-novo di Day Hospital e Ambulatorio Oncologico Ausl Terni - Ospedale di Orvieto

Fondazione ONLUS Volontari Ausilio Pazienti Oncologici Orvieto e territorio orvietano

Gestione Protocolli di studio in vista della registrazione di farmaci innovativi in ambito medico-infettivologico e medico-oncologico



- Competenze professionali** Attivit di diagnosi e cura in campo Oncologico, Ematologico ma anche Internistico on particolare per i problemi internistici che riguardano pazienti affetti da neoplasia (problematiche cardio-vascolari, respiratorie, neurologiche, psichiche, ecc. La attivit di diagnosi si estende all'utilizzo di tecniche quali la biopsia ossea (procedura e lettura), l'agoaspirato di neoformazioni mammarie, cutanee o linfonodali.. Procedure terapeutiche sono la paracentesi, la toracentesi, l'anestesia locale.  
L'esperienza conseguita copre i principali tumori solidi e in campo ematologico linfomi, mielomi e l'ematologia classica non neoplastica
- Competenze informatiche** Utilizzatore con competenza avanzata dei principali programmi di gestione Business (Word, Excel, PowerPoint, Acrobat Reader, DataBase) e di Networking (gestione Router e accesso ai dati)
- Patente di guida** B
- Dati personali** Autorizzo il trattamento dei miei dati personali ai sensi del Decreto Legislativo 30 giugno 2003, n, 196 'Codice in materia di protezione dei dati personali'.

## Dr. Diego Ettore Cuzzocrea



### **Specializzazione Urologia**

#### **Attività svolta presso il Centro**

Visite Specialistiche Urologiche

Il Dr Diego Ettore Cuzzocrea ha una ampia esperienza nel trattamento di tutte le patologie a carico dell'apparato urogenitale maschile e dell'apparato urinario femminile:

**Chirurgia urologica oncologica** (nefrectomia totale e parziale, prostatectomia retropubica e perineale, cistectomia parziale e radicale con derivazione urinaria, orchiectomia radicale, amputazione parziale e totale del pene)

**Chirurgia dell'incontinenza urinaria maschile e femminile** (posizionamento di protesi nell'incontinenza maschile, posizionamento di sling (TOT-TVT) nell'incontinenza femminile, correzione di prolasso vescicale con posizionamento di protesi).

**Chirurgia urogenitale maschile ricostruttiva** (idrocelectomia, varicocelectomia, corporoplastica, chirurgia della placca nell'Induratio penis plastica, posizionamento di protesi peniene)

**Chirurgia mini-invasiva della patologia benigna della prostata e della calcolosi urinaria** (adenomectomia prostatica con laser Olmio e/o Tullio)

**Endourologia delle basse vie urinarie:** (Cistoscopia flessibile, resezione endoscopica di adenoma prostatico e di neoplasia vescicale )

**Endourologia delle alte vie urinarie** (Ureterorenoscopia rigida e flessibile con trattamento laser delle neoplasie uroteliali e dei calcoli urinari)

### **Formazione**

Laureato in medicina e chirurgia presso l'Università di Bologna nel 1972 e specializzato in Urologia presso l'Università di Padova nel 1975.

Ha lavorato in qualità di assistente e successivamente in qualità di Aiuto presso l'Urologia dell'Ospedale S.Orsola-Malpighi di Bologna dal 1973 al 1995.

Dal 1995 al 2001 è stato Direttore dell'U.O. di Urologia dell'Ospedale Morgagni-Pierantoni di Forlì e dal 2001 al maggio 2013 è stato Direttore dell'U.O. di urologia dell'Ospedale Maggiore di Bologna, da lui stesso creata nell'agosto 2001

Ha una vasta casistica chirurgica in tutti i campi dell'urologia e particolarmente in oncologia urologica, nella calcolosi urinaria e nelle disfunzioni vescicouretrali e prostatiche. E' stato membro-docente della scuola italiana di chirurgia laser e organizzatore di numerosi corsi di chirurgia in diretta

Ha pubblicato circa 150 lavori scientifici, diversi capitoli di testi di urologia e monografie. E' stato presidente e organizzatore di congressi urologici regionali e nazionali. Attualmente svolge l'attività urologica a Bologna presso la casa di cura "Madre Fortunata Toniolo" (struttura totalmente privata) e presso la casa di cura "Villa Regina" (struttura convenzionata)

### **Data di nascita**

04/01/1947

## Dr. Emilio Emili



### Generalità

E-mail: [e.emili@ausl.imola.bo.it](mailto:e.emili@ausl.imola.bo.it)

### Studi professionali

Il dott. Emilio Emili si è iscritto alla facoltà di Medicina e Chirurgia dell'Università di Bologna nell'A.A. 1972/73. Ha frequentato in qualità di allievo interno gli Istituti di Istologia, Fisiologia ed Anatomia ed Istologia Patologica rispettivamente negli A.A. 1972/73, 1974/75, 1976/78 e si è laureato nella stessa Università il 16.12.1978 discutendo una tesi dal titolo "I linfomi gastrici" (Relatore prof. A.M. Mancini) riportando la votazione di 110/110 e lode.

In data 03.09.1979, presso l'Università degli Studi di Bologna ha conseguito l'abilitazione all'esercizio professionale. Nell'A.A. 1978/79 si è iscritto alla Scuola di Specializzazione in Urologia presso la Clinica Urologia dell'Università di Bologna, diretta dal prof. A. Martelli, dove, partecipando attivamente all'attività assistenziale, didattica e di ricerca ha conseguito il Diploma di Specialista in Urologia il 16.07.1981, discutendo una tesi dal titolo "Le cistectomie parziali: la sopravvivenza nel quinquennio 1970/75; l'esperienza della Clinica Urologia di Bologna" (Relatore prof. A. Martelli) riportando la votazione di 70/70 e lode.

Ha effettuato il tirocinio pratico Ospedaliero presso il Policlinico S. Orsola-Maipighi nella branca di Urologia (anno 1979) e di Chirurgia Generale (anno 1981/82).

Con adunanza del 10.12.1981 è stato riconosciuto Medico Interno Universitario con Compiti Assistenziali (M.I.U.C.C.A.) a partire dal 17.12.1978 dal Consiglio di facoltà dell'Università di Bologna.

Dal 1979 al 1983 ha effettuato servizio di Guardia Medica festiva, prefestiva, notturna e turistica.

Nel 1979 ha svolto l'attività di medico condotto supplente.

Nei 1982 è stato iscritto nell'elenco dei Medici Generici Convenzionati.

Nel 1984 ha effettuato un soggiorno di studio presso la Clinica Urologia dell'Ospedale Necker di Parigi (Direttore prof. J. Cuckier).

Dal maggio 1982 al dicembre 1983 ha effettuato attività di specialista in Urologia presso l'USL 31 di Ferrara.

Nel periodo 1980/90 ha svolto, in qualità di docente, numerosi corsi di lezioni a Scuole per Infermieri Professionali e USL.

Il 30.06.1986 ha conseguito il Diploma di Specialista in Chirurgia Generale d'urgenza e Pronto Soccorso, discutendo una tesi dal titolo "Il priapismo" (relatore prof. A. Franchini) riportando la votazione di 70/70.

Dal 12.12.1983 al 30.09.1993 è stato dipendente della Clinica Urologia Policlinico S. Orsola Università degli Studi di Bologna con la qualifica di assistente medico e dal 01.10.1993 al 26/6/2005 è stato dipendente dello stesso Ente con la qualifica di aiuto corresponsabile ospedaliero, successivamente dirigente medico I livello fascia A.

Dall'01.05.1988 al 26/6/2005 è stato consulente urologo presso i presidi ospedalieri dell'azienda USL Bologna Sud con compiti organizzativi e professionali (interventi urologici di ogni complessità eseguiti in prima persona, attività ambulatoriale, organizzazione corsi aziendali di pertinenza urologica).

In occasione del 12° Congresso della Società Italiana di Urodinamica è stato eletto membro del Direttivo Nazionale della suddetta società per il triennio 1989/91. Fa parte dell'Editorial Board della rivista scientifica internazionale "Urodinamica".

Dal 1990 riveste il ruolo di professore a contratto presso l'Università degli studi di Bologna – Scuola di Specializzazione in Urologia. Ha effettuato oltre 170 pubblicazioni scientifiche soprattutto in campo urologico

e urodinamico e partecipato ad oltre 130 congressi e corsi nazionali ed Internazionali in qualità di relatore, uditore e docente. Ha organizzato inoltre diversi congressi presso la Clinica Urologica dell'Università di Bologna. In occasione del 18° Congresso della Società Italiana di Urodinamica è stato nuovamente eletto membro del Direttivo Nazionale della suddetta Società per il triennio 1995/97 in qualità di tesoriere.

Dal marzo 1995 è stato eletto membro del nuovo Consiglio dei Sanitari dell'Azienda Ospedaliera di Bologna Policlinico S. Orsola-Malpighi. Ha eseguito circa 3.000 interventi in qualità di primo operatore che abbracciano tutta la chirurgia urologica. (fino al 26 giugno 2005 ) E' responsabile da diversi anni del Laboratorio di Urodinamica della Clinica Urologia dell'Università degli Studi di Bologna dove ha personalmente eseguito oltre 6.000 esami urodinamici completi afferenti alla Clinica Urologica del Policlinico S. Orsola-Malpighi e da diverse strutture ginecologiche, neurologiche, fisiatriche, neurochirurgiche ed ortopediche provinciali e regionali.

In seguito ad una recente convenzione con l'Università degli Studi di Bologna è il responsabile di una consulenza neuro-urologica e alta chirurgia ricostruttiva presso il Montecatone Rehabilitation Center s.p.a., struttura leader internazionale nel campo della riabilitazione totale del mielo-medullo-leso.

Dall'01.01.1998 ha optato per il rapporto a tempo pieno con l'obbligo dell'esercizio intramurario della libera professione e divieto di esercitare attività lavorativa all'esterno. Tutte le sopracitate attività sono state operative fino al 26 giugno 2005. Dal 27/06/05 ricopre l'incarico di Direttore dell' U.O complessa di Urologia dell'Ospedale Santa Maria della Scaletta .Azienda USL Imola ( BO) Da allora ha eseguito circa 1000 interventi di altissima chirurgia urologica, ha organizzato due congressi nazionali sull'incontinenza urinaria ,è responsabile regionale del progetto " medicina perioperatoria ed ha partecipato a numerosi congressi in qualità di relatore. Ha attivato unità di studio di andrologia ,di continenza urinaria maschile e femminile, di litiasi urinaria per lo studio, il trattamento ed il follow up delle patologie specifiche sopramenzionate Tali strutture consentono un controllo di tali patologie su tutto (e non solo) il territorio di pertinenza dell'AUSL Imola.

Ha conservato inoltre il ruolo di consulente Urologo presso il Montecatone Rehabilitation Center spa che rappresenta un elemento fondamentale nella diagnosi, cura e follow up della neurolesione per le complicanze urologiche.

Durante il XIX congresso nazionale dell'associazione italiana di urologia ginecologica e del pavimento pelvico (A.I.U.G.) del 22/24 novembre 2009 è stato nominato membro del Consiglio Direttivo per il triennio 2010/2012. Tale associazione è leader nazionale nel vastissimo settore delle disfunzioni del pavimento pelvico e dell'incontinenza urinaria femminile. Nel triennio 2010/12 è Segretario regionale della Società Italiana di Urologia e coordinatore della SIU per l'Italia centrale

# Costantino Errani

Professore a contratto a titolo gratuito

Presidenza della Scuola di Medicina e Chirurgia

Professore a contratto

Presidenza della Scuola di Medicina e Chirurgia

## Curriculum vitae

Pubblicazioni:

- 1) Tecniche di chirurgia ricostruttiva dello scheletro nei sarcomi ossei dell'infanzia nell'arto inferiore. C. Errani, M. De Paolis, E. Staals, M. Manfrini, M. Mercuri. Tumori (2003) 89; 3: S166.
- 2) Trattamento dell'osteosarcoma: esperienza dell'Istituto Ortopedico Rizzoli. M. De Paolis, C. Errani, P. Ruggieri, A. Ferraro, N. Fabbri, M. Mercuri. Tumori (2003) 89; 3: S167.
- 3) Osteosarcoma associated with hyperparathyroidism. P.C. Jutte, R. Rosso, M. De Paolis, C. Errani, E. Pasini, L. Campanacci, G. Bacci, F. Bertoni, M. Mercuri. Skeletal Radiol. 2004 Aug;33(8):473-6. Epub 2004 May 25.
- 5) Maternal and neonatal outcomes in pregnancies complicated by bone and soft tissue tumors. A. Longhi, M. Mercuri, G. Bianchi C. Errani G. Bacci. Obstet Gynecol. 2005 Feb;105(2):447; author reply 447-8.
- 4) Sarcomi delle parti molli. Tredici anni di esperienza dell'Istituto Ortopedico Rizzoli. A. Ferraro, R. Biagini, P. Ruggieri, M. De Paolis, M. Gigli, C. Errani, E. Barbieri, P. Picci, M. Mercuri. Chir Organi Mov. 2004 Oct-Dec;89(4):271-81. English, Italian.
- 6) Fratture patologiche neoplastiche dell'omero. M. Mercuri, R. Casadei, M. De Paolis, C. Errani. Aggiorn Club Ital Osteosint (2005) 11: S79-82.
- 7) Osteointegrazione degli innesti ossei in oncologia muscoloscheletrica. M. Mercuri, D. Donati, M. De Paolis, C. Errani, C. Di Bella, S. Colangeli. Aggiorn Club Ital Osteosint (2005) 11: S14-18.
- 8) Tumori ossei primitivi. M. Mercuri, M. De Paolis, C. Errani. Sphera Medical Journal (2005) 1, 50-55.
- 9) Vascular homografts for vessel substitution in skeletal and soft tissue sarcomas of the limbs. Faenza, A. Ferraro, M. Gigli, M. De Paolis, C. Errani, M. Mercuri. Transplant Proc. 2005 Jul-Aug;37(6):2692-3.
- 10) I sarcomi ossei vertebrali. M. Mercuri, M. De Paolis, C. Errani, R. Biagini, R. Casadei, A. Ferraro, S. Colangeli, A. Toscano. Sphera Medical Journal (2006) 3: 50-55.



- 11) Primary bone osteosarcoma in the pediatric age: State of art. Longhi, C. Errani, M. De Paolis, M. Mercuri, G. Bacci. *Cancer Treat Rev.* 2006 Oct;32(6):423-36. Epub 2006 Jul 24. Review.
- 12) Reconstruction with fascia lata allograft of the posterior vertebra elements after resection for aneurysmal bone cyst in a child. C. Errani, S. Schuster, R. Biagini, R. Casadei, M. De Polìs, F. Bretoni, S. Boriani, M. Mercuri. *Eur Spine J.* 2007 Sep;16(9):1531-5. Epub 2007 Apr 11.
- 13) Predictive factors of histologic response to primary chemotherapy in patients with Ewing sarcoma. S. Ferrari, F. Bertoni, E. Palmerini, C. Errani, P. Bacchini, E. Pignotti, M. Mercuri, A. Longhi, M. Cesari, P. Picci. *J Pediatr Hematol Oncol.* 2007 Jun;29(6):364-8.
- 14) Secondary synovial chondromatosis in a bursa overlying an osteochondroma mimicking a peripheral chondrosarcoma. C. Errani, P C Jutte, M. De Paolis, P. Bacchini, M. Mercuri. *Acta Orthop.* 2007 Oct;78(5):701-4.
- 15) Management of benign soft tissue tumors. M. Mercuri, C. Errani, J. H. Healey. *Medit J Musc Surv (2007);* 15: 17-22.
- 16) Le artroprotesi modulari di ginocchio nella chirurgia oncologica. M. Mercuri, C. Errani, M. De Paolis, N. Fabbri, P. Ruggirei, A. Toscano. *GIOT (2007);* 33 (suppl 1): S96-S101.
- 17) La ricostruzione articolare in oncologia ortopedica pediatrica. M. Mercuri, C. Errani, M. Manfrini, M. De Paolis, A. Toscano, M. Alberghini. *Plusnews (2007);* 3: 2-5.
- 18) Percutaneous CT-guided biopsy of the spine: results of 430 biopsies. E. Rimondi, E. Staals, C. Errani, G. Bianchi, R. Casadei, M. Alberghini, M. C. Malaguti, G. Rossi, S. Durante, M. Mercuri. *Eur Spine J.* 2008 Jul;17(7):975-81. Epub 2008 May 8.
- 19) Osteosarcoma in patients over 65 years old. A. Longhi, C. Errani, D. Gonzales-Arabo, C. Ferrari, M. Mercuri. *J Clin Oncol.* 2008 Nov 20;26(33):5368-73. Epub 2008 Sep 22.
- 20) Amputazioni traumatiche ed oncologiche. M. Mercuri, C. Errani, A. Toscano, A. Biazzo, M. Mastropietro, Nikoln Ali *Sphera Medical Journal*, 2009, vol. 9; p. 66-69.
- 21) Il tumore a cellule giganti. C. Errani, P. Ruggieri, E. Rimondi, G. Rossi, A. Toscano, A. Biazzo, Nikoln Ali, M. Mercuri. *Sphera Medical Journal*, 2009, vol. 10; p. 26-31.
- 22) Il trattamento dei tumori benigni delle parti molli. M. Mercuri, C. Errani, N. Ali, M. Mastropietro, A. Ferraro. *Sphera Medical Journal*, 2009, vol. 10; p. 60-64.
- 23) [Synovial chondrosarcoma: Report of two cases and literature review.](#) Zamora EE, Mansor A, Vanel D, Errani C, Mercuri M, Picci P, Alberghini M. *Eur J Radiol.* 2009 Oct;72(1):38-43. Epub 2009 Jun 11. Review.

- 24) [Selective arterial embolization of 36 aneurysmal bone cysts of the skeleton with N-2-butyl cyanoacrylate.](#) Rossi G, Rimondi E, Bartalena T, Gerardi A, Alberghini M, Staals EL, Errani C, Bianchi G, Toscano A, Mercuri M, Vanel D. Skeletal Radiol. 2010 Feb;39(2):161-7.
- 25) [Selective arterial embolization of 36 aneurysmal bone cysts of the skeleton with N-2-butyl cyanoacrylate.](#) Rossi G, Rimondi E, Bartalena T, Gerardi A, Alberghini M, Staals EL, Errani C, Bianchi G, Toscano A, Mercuri M, Vanel D. Skeletal Radiol. 2010 Feb;39(2):161-7.
- 26) [Giant cell tumor of the extremity: A review of 349 cases from a single institution.](#) Errani C, Ruggieri P, Asenzio MA, Toscano A, Colangeli S, Rimondi E, Rossi G, Longhi A, Mercuri M. Cancer Treat Rev. 2010 Feb;36(1):1-7. Epub 2009 Oct 30. Review.
- 27) Local recurrence, survival and function after total femur resection and megaprosthesis reconstruction for bone sarcomas. [Ruggieri P, Bosco G, Pala E, Errani C, Mercuri M.](#) Clin Orthop Relat Res. 2010 Nov;468(11):2860-6.
- 28) Percutaneous CT-guided biopsy of the musculoskeletal system: results of 2027 cases. [Rimondi E, Rossi G, Bartalena T, Ciminari R, Alberghini M, Ruggieri P, Errani C, Angelini A, Calabrò T, Abati CN, Balladelli A, Tranfaglia C, Mavrogenis AF, Vanel D, Mercuri M.](#) Eur J Radiol. 2011 Jan;77(1):34-42. Epub 2010 Sep 15.
- 29) Desarthrodesis and prosthetic reconstruction of the knee after resection of bone tumors. [Ruggieri P, Kasimatis G, Errani C, Bosco G, Mercuri M.](#) J Surg Oncol. 2010 Dec 1;102(7):832-7.
- 30) Clinically significant thromboembolic disease in orthopedic oncology: an analysis of 986 patients treated with low-molecular-weight heparin. [Ruggieri P, Montalti M, Pala E, Angelini A, Calabrò T, Errani C, Mercuri M.](#) J Surg Oncol. 2010 Oct 1;102(5):375-9.
- 31) Protocol of surgical treatment of long bone pathological fractures. [Ruggieri P, Mavrogenis AF, Casadei R, Errani C, Angelini A, Calabrò T, Pala E, Mercuri M.](#) Injury. 2010 Nov;41(11):1161-7. Epub 2010 Oct 14.
- 32) <sup>68</sup>Ga-citrate PET/CT for evaluating patients with infections of the bone: preliminary results. [Nanni C, Errani C, Boriani L, Fantini L, Ambrosini V, Boschi S, Rubello D, Pettinato C, Mercuri M, Gasbarrini A, Fanti S.](#) J Nucl Med. 2010 Dec;51(12):1932-6. Epub 2010 Nov 15.
- 33) Post traumatic myositis ossificans: Sonographic findings. [Abate M, Salini V, Rimondi E, Errani C, Alberghini M, Mercuri M, Pelotti P.](#) J Clin Ultrasound. 2011 Mar-Apr;39(3):135-40.
- 34) High grade malignant peripheral nerve sheath tumors: outcome of 62 patients with localized disease and review of the literature. [Longhi A, Errani C, Magagnoli](#)

[G, Alberghini M, Gambarotti M, Mercuri M, Ferrari S.](#) J Chemother. 2011 Jan;22(6):413-8.

35) [Palliative therapy for osteosarcoma.](#) Errani C, Longhi A, Rossi G, Rimondi E, Biazzo A, Toscano A, Alì N, Ruggieri P, Alberghini M, Picci P, Bacci G, Mercuri M. Expert Rev Anticancer Ther. 2011 Feb;11(2):217-27.

36) [Selective arterial embolisation for bone tumours: experience of 454 cases.](#) Rossi G, Mavrogenis AF, Rimondi E, Ciccarese F, Tranfaglia C, Angelelli B, Fiorentini G, Bartalena T, Errani C, Ruggieri P, Mercuri M. Radiol Med. 2011 Mar 19. [Epub ahead of print].

37) [A novel WWTR1-CAMTA1 gene fusion is a consistent abnormality in epithelioid hemangioendothelioma of different anatomic sites.](#) Errani C, Zhang L, Sung YS, Hajdu M, Singer S, Maki RG, Healey JH, Antonescu CR. Genes Chromosomes Cancer. 2011 Aug;50(8):644-53. doi: 10.1002/gcc.20886. Epub 2011 May 16.

38) [Aggressive fibromatosis of the neck treated with a combination of chemotherapy and indomethacin.](#) Longhi A, Errani C, Battaglia M, Alberghini M, Ferrari S, Mercuri M, Molinari M. Ear Nose Throat J. 2011 Jun;90(6):E11-5.

39) [Epithelioid Hemangioma of Bone and Soft Tissue: A Reappraisal of a Controversial Entity.](#) Errani C, Zhang L, Panicek DM, Healey JH, Antonescu CR. Clin Orthop Relat Res. 2011 Sep 24. [Epub ahead of print].

40) Monoclonality of Multifocal Epithelioid Hemangioendothelioma of the Liver by Analysis of WWTR1-CAMTA1 Breakpoints. Errani C, Sung YS, Zhang L, Healey JH, Antonescu CR. Cancer Genetics.

41) [Imaging of hibernomas: A retrospective study on twelve cases.](#) Papathanassiou ZG, Alberghini M, Taieb S, Errani C, Picci P, Vanel D. Clin Sarcoma Res. 2011 Jul 25;1(1):3. doi: 10.1186/2045-3329-1-3

42) [Vascular bone tumors: a proposal of a classification based on clinicopathological, radiographic and genetic features.](#) Errani C, Vanel D, Gambarotti M, Alberghini M, Picci P, Faldini C. Skeletal Radiol. 2012 Dec;41(12):1495-507. doi: 10.1007/s00256-012-1510-6.

43) [Palliative treatments for advanced osteosarcoma.](#) Mavrogenis AF, Rossi G, Palmerini E, Errani C, Rimondi E, Ruggieri P, Soucacos PN, Papagelopoulos PJ. J BUON. 2012 Jul-Sep;17(3):436-45.

44) Current concepts in the biopsy of musculoskeletal tumors. Errani C, Traina F, Perna F, Calamelli C, Faldini C. Scientific World Journal. 2013 Jun 5;2013:538152.

45) How should musculoskeletal biopsies be performed? Mavrogenis AF, Angelini A, Errani C, Rimondi E. Orthopedics. 2014 Aug 1;37(9):585-8.

46) [Current Concepts in the Biopsy of Musculoskeletal Tumors: AAOS Exhibit Selection](#). Traina F, Errani C, Toscano A, Pungetti C, Fabbri D, Mazzotti A, Donati D, Faldini C. *J Bone Joint Surg Am*. 2015 Jan 21;97(2):e7.

Capitoli Libro: 5

- 1) Le artroprotesi modulari nella chirurgia oncologica. M. Mercuri, M. De Paolis, C. Errani, N. Fabbri, A. Ferraro, P. Ruggieri, C. Ghinelli. *Le protesi di ginocchio di primo impianto*. Springer (2005): 311-325.
- 2) Benign soft-tissue tumors: general diagnostic and management principles. C Errani, CD Morris, J H Healey. *American Academy of Orthopedic Surgeon* (2007): 219-224.
- 3) The use of Antibiotic-impregnated Cement in Infected Reconstructions after Resection of Bone Tumors. M. Mercuri, D. Donati, C. Errani, N. Fabbri, M. De Paolis. *Infection and Local Treatment in Orthopedic Surgery*. Springer (2008): 377-384.
- 4) Reconstruction of Proximal Tibia with Megaprosthesis. M. Mercuri, C. Errani. *Master Techniques in Orthopaedic Surgery: Orthopaedic Oncology and Complex Reconstruction*. Lippincott Williams Wilkins.
- 5) Hip Disarticulation. M. Mercuri, C. Errani. *Atlas of Advanced Operative Surgery*. Elsevier Health Sciences

# Stefano Fanti

Professore associato confermato

Dipartimento di Medicina Specialistica, Diagnostica e Sperimentale  
Settore scientifico disciplinare: MED/36 DIAGNOSTICA PER IMMAGINI E RADIOTERAPIA

## Curriculum vitae

### **CURRICULUM VITAE**

STEFANO FANTI

Nato a Bologna, il 28 Aprile 1964

Indirizzo: PAD 30 Policlinico S.Orsola, Medicina Nucleare, Via Massarenti 9,  
40138 Bologna

### **ATTUALE POSIZIONE**

Sono impiegato a tempo pieno in Medicina Nucleare in qualità di Professore Associato dell'Università di Bologna (settore MED/36, Diagnostica per immagini), Direttore della U.O. di Medicina Nucleare e del Centro PET del Policlinico S.Orsola, Direttore della Scuola di Specializzazione in Medicina Nucleare dell'Università di Bologna.

### **STUDI ESEGUITI**

Laurea in Medicina e Chirurgia 10/1991 (Università di Bologna 110/110 con lode).

Specializzazione in Medicina Nucleare 11/1996 (Università di Bologna 70/70 con lode).

### **ATTIVITA' ASSISTENZIALE**

Dopo il diploma (1991) e la Scuola di Specializzazione in Medicina Nucleare (1996) ho iniziato a lavorare come medico specialista (1997) presso la divisione di Medicina Nucleare dell'Ospedale Maggiore (Bologna). Nel 1999 è stato avviato il progetto per la realizzazione di un centro PET presso il Policlinico S.Orsola (Bologna), e sono stato scelto come medico nucleare referente, partecipando alla pianificazione ed allo start-up del Centro. Nel 2002 è stato inaugurato il Centro PET di cui sono stato nominato Direttore medico, e da allora l'attività del Centro è aumentata molto rapidamente: attualmente dispone di un ciclotrone da 17MeV, una radiofarmacia con 10 celle e moduli, 4 tomografi PET/CT. Negli ultimi anni il Centro PET ha erogato più di 12000 esami, risultando uno dei centri più attivi in Europa. Da Agosto 2010 sono stato nominato Direttore della U.O. di Medicina Nucleare, un'unità con più di 50 dipendenti, includendo 10 medici specialisti in medicina nucleare, radiofarmacisti, tecnici di radiologia etc; tale incarico mi è stato rinnovato di

recente. Da Marzo 2014 sono stato incaricato di riorganizzare l'attività di Medicina Nucleare a livello metropolitano, per cui sono stato successivamente nominato anche Referente della U.O. di Medicina Nucleare dell'Ospedale Maggiore.

### **ATTIVITA' ACCADEMICA – INSEGNAMENTI**

La mia carriera presso l'Università di Bologna è iniziata nel 2002 quando ho cominciato ad insegnare ai medici specializzandi; successivamente sono stato nominato Professore Associato nel 2005, nel settore scientifico disciplinare di diagnostica per immagini. Nel 2006 sono stato nominato Direttore della Scuola di Specializzazione in Medicina Nucleare, e lo sono tuttora (al momento la Scuola conta su 20 iscritti). Attualmente insegno nel corso di laurea di Medicina e Chirurgia della Scuola di Medicina della Università di Bologna, ed in numerose scuole di specializzazione di questa Università. Dal 2005 sono stato supervisore e relatore di oltre 30 tesi, analogamente ogni anno 3/4 medici specialisti, sotto la mia supervisione, ottengono il diploma di specializzazione. Abilitazione scientifica nazionale a professore di prima fascia nel 2012.

### **ATTIVITA' SCIENTIFICA - PUBBLICAZIONI**

Autore di più di 350 articoli in esteso pubblicati su giornali internazionali peer-reviewed, con un impact factor totale superiore a 800, oltre 10000 citazioni ed un H-index di 58 (tra i top 10 in Italia nel mio SSD). Negli ultimi 5 anni, ho pubblicato più di 30 articoli per anno focalizzati sul ruolo della PET, con un indice H dal 2012 di 48. Sono inoltre autore di più di 1000 abstracts presentati a congressi nazionali ed internazionali, di 10 libri (tra cui Atlas of PET-CT [Springer], PET-CT Beyond FDG [Springer]) nonché di 18 capitoli di libri e parti di libri (la maggior parte in lingua inglese).

Sono associate Editor di Clinical and Translational Imaging; membro dell'editorial Board del European Journal of Nuclear Medicine and Molecular Imaging, del Spanish Journal of Nuclear Medicine. Svolgo attività di revisore per numerose riviste tra cui Lancet Oncology, American Journal of Cancer, BMC Cancer, Journal of Nuclear Medicine, European Journal of Nuclear Medicine, European Urology, European Journal of Hematology, Clinical Cancer Research.

### **ATTIVITA' SCIENTIFICA - LECTURES**

Relatore a invito in oltre 250 convegni nazionali ed internazionali (tra i più recenti Munich 3/2016, Riyadh 2/2016, Hamburg 10/2015, Roma 10/2015, Munchen 7/2015, Istanbul 5/2015, Toulouse 4/2015, Vienna 3/2015, Madrid 3/2015, St.Gallen 3/2015, Washington 2/2015, Goteborg 10/2014, Innsbruck 10/2014, Cancun 8/2014, Davos 3/2014, London 3/2014, Zell-am-See 1/2014,

Lyon 10/2013, Curitiba 10/2013, Amsterdam 9/2013, London 9/2013, Murcia 6/2013, Melbourne 4/2013, Perth 4/2013, Albi 11/2012, Salvador 10/2012, Vienna 9/2012, London 9/2012, Warsaw 5/2012, Riyadh 4/2012, Vienna 3/2012, London 1/2012, Birmingham 10/2011, London 9/2011, Turku 5/2011, SaoPaulo 5/2011, RioDeJaneiro 5/2011, Kuwait 4/2011, Barcelona 2/2011, Munich 1/2011, Murcia 11/2010, Vienna 10/2010, Singapore 7/2010, Davos 3/2010, Vienna 3/2010, Barcelona 10/2009, Cardiff 10/2009, Birmingham 10/2009, Munich 7/2009, Riyadh 5/2009, London 4/2009, Kuwait 3/2009, Manchester 2/2009).

Tra le altre prestigiose lectures, ho tenuto la Marie Curie lecture a EANM 2015; letture plenarie a EAU, ECR, RCR, EANM. Nella maggior parte dei casi sono stato invitato a parlare di PET con particolare riferimento all'impiego dei traccianti non-FDG.

### **ATTIVITA' SCIENTIFICA - RICERCA**

Ho iniziato la mia carriera concentrandomi su vari aspetti di medicina nucleare convenzionale, e successivamente il mio interesse si è concentrato sulla PET, partecipando a molti progetti di ricerca sulle applicazioni cliniche della PET e della PET/CT in oncologia, soprattutto sul linfoma e sulla neoplasia prostatica. Ho partecipato a molti trial clinici GCP, sia spontanei che sponsorizzati (al momento la UO da me diretta partecipa ad oltre 30 trials). Ho personalmente diretto come investigatore principale molti progetti sperimentali sull'impiego di nuovi traccianti PET, includendo la <sup>11</sup>C-Colina, <sup>18</sup>F-DOPA e <sup>68</sup>Ga-DOTA-NOC, come pure studi pre-clinici centrati sull'impiego di nuovi traccianti e nuove potenziali applicazioni della PET. Sono infine coordinatore o principale investigatore locale di numerosi progetti nazionali ed internazionali, sia spontanei che sponsorizzati.

### **ATTIVITA' SCIENTIFICA – FONDI**

Come Direttore del Centro PET ho partecipato a molte richieste di fondi in qualità di ricercatore principale o collaboratore; il totale dei fondi erogati al centro PET negli ultimi 7 anni è pari a 3.2 milioni di Euro. I fondi più consistenti sono stati ottenuti da enti istituzionali nell'ambito di progetti in cui avevo ruolo di coordinatore scientifico o come partecipante nell'ambito di progetti multicentrici.

Tra gli altri fondi ricevuti, abbiamo vinto applicazioni a AIRC 2016, Regione ER Università 2013, Regione ER Università 2010-2, R Finalizzata 2010, PRIN 2006, PSA 2005, FIRB 2004.

### **ATTIVITA' SCIENTIFICA – GRANT REVIEW**

Svolgo attività di revisore di applicazione per richieste di fondi per conto di numerosi istituzioni internazionali, tra cui Swiss National Science Foundation, Institut National du Cancer (France), Academy of Finland, Dutch Cancer Society, Health Research Board Ireland, Netherland Organization for Health Research, Flemish League against Cancer. Ho svolto attività di revisore anche per istituzioni indipendenti quali Wellcome Trust (UK), Prostate Cancer UK, Movember (AUS), Health Cluster of Wallonia (BE), Odense University (DEN).



### **ATTIVITA' SCIENTIFICA – NAZIONALE ED INTERNAZIONALE**

Sono stato consulente per AIFA dal 2013 al 2014. Ho partecipato al Board Regionale di Valutazione della Appropriatezza degli esami PET nel 2007, 2010 e 2013. Membro di AIMN e Presidente del congresso AIMN 2011. Revisore per MIUR dal 2010.

Collaboro da anni con la IAEA nell'ambito di numerose attività di ricerca, tra cui CRP su Interim PET nel DLBCL; consensus GP for Introducing Radiopharmaceuticals for Clinical Use; varie missioni come esperto e lecturer; numerosi training supportati. Sono membro di EANM ed attualmente Chair del Comitato Oncologico (2016-2019); subcommitment member ECR.




**INFORMAZIONI PERSONALI**     **MASSIMO FEDELE**

 Telefono                      051/6749100  
 e-mail                              m.fedele@ausl.bologna.it

**Sesso**    Maschio                      **Data di Nascita**            08/01/1971            **Nazionalità**

**POSIZIONE RICOPERTA**    DIRIGENTE MEDICO ONCOLOGIA

**ESPERIENZA PROFESSIONALE**


---

**Da Agosto 2010** Medico

AUSL Bologna

Gestione DH oncologico Vergato, Loiano. Ambulatorio e Consulenza negli Ospedali di Porretta Terme, Bazzano, Castiglion dei Pepoli

**Attività o Settore**                      Oncologia, Dipartimento Oncologico

**Da Aprile 2008 a Luglio 2010** Dirigente Medico

Az Sanitaria "Medio Friuli", U.O. Medicina Generale, Dipartimento di Medicina dell'Ospedale Di San Daniele del Friuli

Medico del DH Oncologico, guardia/supporto nel Reparto di Medicina Generale

**Attività o Settore**                      Oncologia

**Da Ottobre 2007 a Marzo 2008** Dirigente Medico

IRST (Istituto di Ricerca per lo studio e la cura dei tumori) di Meldola, Forlì  
Oncologo c/o DH Oncologico di Cesena

**Attività o Settore**                      Oncologia

**Da Luglio 2007 a Settembre 2007** Medico

AUSL Bologna, Ospedale Bellaria  
Medico di Reparto

**Attività o Settore**                      Oncologia

**Da Novembre 2006 a Giugno 2007** Medico

Hospice M.T. Chiantore-Seragnoli (sedi Bentivoglio e Ospedale Bellaria)  
Assistenza e cura ai malati in fase avanzata di malattia

**Attività o Settore**                      Cure Palliative

**Da Maggio 2003 a Novembre 2006** Frequentazione "Scuola di Specializzazione"

Università degli Studi di Bologna  
Formazione specialistica

**Attività o Settore**                      Oncologia

**Da Gennaio 2002 a Aprile 2003** Medico

Hospice M.T. Chiantore-Seragnoli, Bentivoglio  
Coniunita' assistenziale di almeno 36 ore/settimana ai malati oncologici in fase avanzata di malattia

**Attività o Settore**                      Cure Palliative

**Da Gennaio 2002 a Marzo 2008** Medico

Hospice M.T. Chiantore-Seragnoli, Bentivoglio



Guardia Medica festiva, pre-festiva e reperibilita' notturna

Attività o Settore Cure Palliative

Da Agosto 2001 a Marzo 2008 Medico  
AUSL Bologna Nord (Budrio - Medicina - Molinella - Castenaso)  
Guardia Medica

Attività o Settore Guardia Medica Territoriale (PFN)

Da Luglio 2001 a Agosto 2001 Medico  
AUSL Bologna Sud (Castel D'Aiano - Tole' - Savigno)  
Ambulatorio, reperibilit/guardia e visite domiciliari per i non residenti

Attività o Settore Guardia Medica Turistica

Da Maggio 2001 a Luglio 2001 Medico  
AUSL Rimini  
Ambulatorio, reperibilita'/guardia per visite domiciliari ai non residenti

Attività o Settore Guardia Medica Turistica, AUSL Rimini (Riccione-Misano-Cattoli)

Da Dicembre 2000 a Maggio 2001 Educatore non professionale  
Lega COOP Bologna  
Educatore nel Centro Crisi "il Provvidone" a Castel Maggiore

Attività o Settore Tossicodipendenza

#### ISTRUZIONE E FORMAZIONE

Da Giugno 2003 a Dicembre 2006 Diploma di Specializzazione, votazione 70/70 con lode  
Universita' degli Studi di Bologna  
  
Oncologia

Da Novembre 2000 a Novembre 2000 Esame di Stato  
Universita' degli Studi di Bologna  
  
Idoneita' all'esercizio della Professione Medica

Da Settembre 1990 a Febbraio 2000 Laurea, votazione 110 e lode  
Universita' degli studi di Bologna  
  
Medicina e Chirurgia

Da Settembre 1985 a Luglio 1990 Diploma  
Liceo Scientifico g. Galilei, Lanciano (ch)  
  
Maturita' scientifica

Altre lingue	COMPRESIONE		PARLATO		PRODUZIONE SCRITTA
	Ascolto	Lettura	Interazione	Produzione orale	
Inglese	A2	C1	A2	A2	A1

Livelli: A 1/2 Livello Base - B 1/2 Livello Intermedio - C 1/2 Livello Avanzato  
Quadro Comune Europeo di Riferimento delle Lingue

Patente di guida B

Dati personali Autorizzo il trattamento dei miei dati personali ai sensi del Decreto Legislativo 30 giugno 2003, n, 196 'Codice in materia di protezione dei dati personali'.

# Giovanni Piero Pompeo Frezza

Professore a contratto a titolo gratuito

Presidenza della Scuola di Medicina e Chirurgia

## Curriculum vitae

Laureato nel 1978, dal 1978 al 1985 ha frequentato l'Istituto di Radioterapia L. Galvani del Policlinico S. Orsola di Bologna conseguendo il diploma di specializzazione in Oncologia(1981) e in Radioterapia (1985) presso l'Università di Bologna.

Dal 1985 al 1988 ha prestato servizio come assistente ospedaliero a tempo pieno presso il Servizio di Radioterapia Oncologica dell'Ospedale S. Maria Nuova di Reggio Emilia. Dal 1988 al 1999 ha prestato servizio come assistente ospedaliero a tempo pieno (1988-1992) e come aiuto corresponsabile ospedaliero (1992-1999) presso l'Istituto del Radio "L. Galvani" del Policlinico S. Orsola di Bologna, dove si è occupato di tumori pediatrici, neoplasie ematologiche, neoplasie della testa e del collo e di brachiterapia

Dal 1999 è direttore della Unità Operativa di Radioterapia dell'Ospedale Bellaria di Bologna, dove si è occupato prevalentemente di neoplasie della mammella, del polmone, della prostata e di neoplasie cerebrali.

E' professore a contratto presso le Scuole di Specializzazione in Radioterapia, Medicina Nucleare e Fisica Sanitaria delle Scuole di Medicina dell'Università di Bologna. E' professore a contratto presso il Corso di Laurea per Tecnici Sanitari di Radiologia Medica dell'Università di Bologna

E' socio delle seguenti società scientifiche:

- Associazione Italiana di Radioterapia Oncologica, della quale è stato membro del consiglio direttivo nazionale, segretario amministrativo e coordinatore del gruppo regionale Emilia Romagna-Marche

- \* European Society of Therapeutic Radiation Oncology

- Nel periodo 2002-2010 ha fatto parte della Commissione Oncologica della Regione Emilia Romagna. Dal 2011 è presidente della Commissione Oncologica Regionale della Regione Emilia Romagna.

Attualmente collabora, nell'ambito del progetto PRIER (Programma di Ricerca e Innovazione Emilia Romagna) dell'Agenzia Sanitaria Regionale, al programma "Tecniche innovative di Radioterapia nei tumori della mammella", di cui è responsabile scientifico.

E' Principal Investigator dello studio IRMa 01 (innovazioni nella radioterapia della mammella)

E' Principal Investigator dello studio "Radioterapia con frazionamento convenzionale vs. radioterapia ipofrazionata ed accelerata a modulazione di intensità "Image Guided" nel trattamento dei tumori prostatici a rischio basso e intermedio"

Dal 2005 il dr. Frezza è Direttore del Dipartimento di Oncologia dell'Azienda USL di Bologna.

Dal Maggio 2014 è anche direttore f.f. UO di Radioterapia a Direzione Ospedaliera Azienda Ospedaliera Universitaria di Bologna

1985-1988 assistente ospedaliero a tempo pieno presso il Servizio di Radioterapia Oncologica dell'Ospedale S. Maria Nuova di Reggio Emilia

1988-1992 assistente ospedaliero a tempo pieno presso l'Istituto del Radio "L. Galvani" del Policlinico S. Orsola di Bologna

1992-1999 aiuto corresponsabile ospedaliero presso l'Istituto del Radio "L. Galvani" del Policlinico S. Orsola di Bologna.

1999-2014 direttore della Unità Operativa di Radioterapia dell'Ospedale Bellaria di Bologna

2005-2014 direttore del Dipartimento di Oncologia dell'Azienda USL di Bologna.

Dal Maggio 2014 direttore f.f. UO di Radioterapia a Direzione Ospedaliera Azienda Ospedaliera Universitaria di Bologna

INFORMAZIONI PERSONALI **SILVIA GAMBINI**

 e-mail [s.gambini@ausl.bologna.it](mailto:s.gambini@ausl.bologna.it)

**Sesso** Femmina      **Data di Nascita** 08/04/1972      **Nazionalità**

**POSIZIONE RICOPERTA** DIRIGENTE MEDICO ONCOLOGIA

**ESPERIENZA PROFESSIONALE**

**Da Marzo 2011** Dirigente Medico di I livello

Azienda USL di Bologna, sede lavorativa prevalente Ospedale di Budrio

Medico Responsabile dell'attività ambulatoriale e del DH del Reparto di Oncologia dell'Ospedale di Budrio. Dal 2014 partecipa attivamente agli incontri settimanali al Gruppo Multidisciplinare dei Tumori del tubo-digerente.

**Attività o Settore** Ambulatorio e DH Oncologia di Budrio

**Da Maggio 2006 a Febbraio 2011** Contratto libero-professionale presso l'UOSD Di Oncologia Metropolitana e Cure palliative

Azienda USL di Bologna, sede lavorativa prevalente Ospedale di Budrio

Medico Responsabile dell'attività ambulatoriale e di DH Oncologico di Budrio

**Da Agosto 2004 a Dicembre 2005** Medico Oncologo in convenzione libero professionale a favore della Fondazione ANT Italia Onlus, presso l'ODO-ANT di Bologna

Assistenza domiciliare ai pazienti affetti da malattia oncologia in fase avanzata/avanzatissima di malattia

**Attività o Settore** Oncologo di riferimento della zona Bologna Nord

**ISTRUZIONE E FORMAZIONE**

**Fino a Ottobre 1998** Laurea in Medicina e Chirurgia con voto 105/110 con testi dal titolo "Tumori del Sistema Nervoso Centrale in et Pediatrica" Università degli Studi di Bologna

Assistenza e attività di ricerca presso il Reparto di Oncoematologia Pediatrica e quello di Neurochirurgia dell'Ospedale Bellaria

**Fino a Novembre 2003** Specializzazione in Oncologia Medica con voto 70/70 e lode discutendo la tesi "Doxorubicina e Docetaxel nel trattamento di prima linea del carcinoma mammario metastatico: risultati di uno studio di fase II" Università degli Studi di Bologna

Assistenza e acquisizione delle competenze previste nel corso di specializzazione mediante la frequentazione obbligatoria in vari reparti di Oncologia del Policlinico e presso il Reparto di Chemioterapia dell'Ospedale Rizzoli

**Fino a Luglio 1991** Diploma di Maturità presso il Liceo Scientifico "G. Marconi" di Pesaro con la votazione 55/60

**COMPETENZE PERSONALI**

**Lingua madre** Italiano

**Altre lingue**

	COMPRESIONE		PARLATO		PRODUZIONE SCRITTA
	Ascolto	Letture	Interazione	Produzione orale	
Inglese	A1	A1	A1	A1	A1

**Livelli:** A 1/2 Livello Base - B 1/2 Livello Intermedio - C 1/2 Livello Avanzato

Quadro Comune Europeo di Riferimento delle Lingue



**Competenze comunicative** Ha partecipato a vari corsi organizzati dall'Azienda sulla "Comunicazione delle cattive notizie"

**Patente di guida** B

**Dati personali** Autorizzo il trattamento dei miei dati personali ai sensi del Decreto Legislativo 30 giugno 2003, n. 196 'Codice in materia di protezione dei dati personali'.


**INFORMAZIONI PERSONALI GIOVENZIO GENESTRETI**

✉ e-mail [giovenzio.genestreti@ausl.bo.it](mailto:giovenzio.genestreti@ausl.bo.it)

Sesso Maschio      Data di Nascita 18/03/1974      Nazionalità

**POSIZIONE RICOPERTA** DIRIGENTE MEDICO ONCOLOGIA

**ESPERIENZA PROFESSIONALE**

**Da Agosto 2013** Dirigente medico  
U.O.C di Oncologia dell'Ospedale Bellaria di Bologna - AUSL di Bologna  
Contratto di lavoro a tempo pieno e indeterminato

**Da Luglio 2012 a Agosto 2013** Dirigente medico  
U.O Onco-ematologia di Rimini-Cattolica  
Con contratto di lavoro a tempo indeterminato e pieno

**Da Ottobre 2007 a Aprile 2012** Dirigente Medico  
U.O.C Oncologia dell' IRST di Meldola  
con contratto a tempo determinato. Referente fondatore/coordinatore del Gruppo Interdisciplinare di Pneumo-Oncologia (GIPO)

**Da Maggio 2007 a Giugno 2012** Referente fondatore/coordinatore del Gruppo Interdisciplinare di Pneumo-Oncologia  
AUSL Forl -IRST IRCCS Meldola

**Da Maggio 2006 a Settembre 2007** Medico Oncologo  
Oncologia di Forl  
con rapporto di lavoro come libero professionista

**Da Marzo 2006 a Marzo 2006** Corso di Perfezionamento in Pneumologia Oncologica  
Ospedale di Orbassano (TO)

**Da Marzo 2005 a Maggio 2006** Medico borsista e libero professionista  
Divisione Clinicizzata di Oncologia dell'Ospedale Borgo Trento-Borgo Roma di Verona  
attivit svolta presso il Gruppo Interdisciplinare Veronese di Oncologia Polmonare (G.I.V.O.P.)

**Da Novembre 2004 a Febbraio 2005** Medico frequentatore  
Divisione Clinicizzata di Oncologia dell'Ospedale Borgo Trento- Borgo Roma di Verona  
attivit svolta presso il Gruppo Interdisciplinare Veronese di Oncologia Polmonare (G.I.V.O.P.)

**Da Ottobre 2003 a Novembre 2003** Stage di approfondimento  
Divisione di Ematologia dell' Ospedale S. Raffaele di Milano

**Da Aprile 2001 a Ottobre 2004** Medico frequentatore in qualit di Specializzando  
Divisione di Oncoematologia dell' Ospedale "Infermi" di Rimini

**Da Gennaio 2001 a Marzo 2001** Medico frequentatore  
Divisione di Oncoematologia dell'Ospedale "Infermi" di Rimini

**Dal 1998 al 2000** Frequentatore tirocinante



Servizio Ospedaliero dell'Ospedale "Maggiore" di Parma - Divisione di Oncologia Clinica e Divisione di Ematologia Clinica

## ISTRUZIONE E FORMAZIONE

- Da Ottobre 2004** Laurea Specialistica in Oncologia  
 Universit degli Studi di Ferrara Liv.QEQ: UNO  
 con punteggio finale di 50/50 e lode discutendo la tesi: "Il trattamento del microcitoma polmonare: esperienza nell' U.O di Oncologia di Rimini dal 1988 al 2003"
- Da Febbraio 2001** Iscrizione all' Ordine dei Medici-Chirurghi della Provincia di Rimini (num. 1464)  
 Liv.QEQ: UNO
- Da Maggio 2000** Laurea in Medicina e Chirurgia  
 Universit degli Studi di Parma Liv.QEQ: UNO  
 con punteggio finale di 106/110 discutendo la tesi "Il Trattamento di II^ Linea del Carcinoma del Colon-retto metastatico: Esperienza con Oxaliplatino, 5-FU ed Acido Folico"
- Dal 1999 al 2000** Abilitazione all'esercizio della professione di Medico-Chirurgo  
 Universit degli Studi di Parma Liv.QEQ: UNO  
 sostenendo l'Esame di Stato con il punteggio finale di 82/90.
- Liv.QEQ: UNO  
 Dispensato dal Servizio Civile per essere iscritto alla Scuola di Specializzazione in Oncologia presso l'Universit degli Studi di Ferrara.

## COMPETENZE PERSONALI

Lingua madre Italiano

Altre lingue

Inglese

COMPRESIONE		PARLATO		PRODUZIONE SCRITTA
Ascolto	Lettura	Interazione	Produzione orale	
C1	C1	C1	C1	C1

Livelli: A 1/2 Livello Base - B 1/2 Livello Intermedio - C 1/2 Livello Avanzato

Quadro Comune Europeo di Riferimento delle Lingue

Patente di guida B

## ULTERIORI INFORMAZIONI

- Attivit svolte in precedenza** Ha partecipato in veste di principal investigator e sub-investigatore a vari studi clinici nazionali ed internazionali
- Attività svolta attualmente** Ha svolto e svolge attività assistenziale nei regimi di degenza ordinaria, day-hospital ed attività ambulatoriale in tutte le strutture/istituzioni frequentate dedicandosi alla gestione di tutte le neoplasie e loro complicanze, nonché gestione degli effetti collaterali da trattamenti.
- conferences** Revisore della rivista scientifica World Journal of Respirology  
 Revisore della rivista scientifica Global Journal of Oncologist  
 Ha partecipato in veste di auditore/moderatore/relatore a circa 150 congressi nazionali ed internazionali
- memberships** Dal dicembre 2009 membro del Direttivo nazionale FONICAP (Forza Operativa Nazionale Interdisciplinare Contro il Cancro del Polmone)
- publications** pubblicazioni in extenso in allegato

## ALLEGATI

CONGRESSI\_E\_CONVEGNI.pdf  
 PUBBLICAZIONI.pdf

- Dati personali** Autorizzo il trattamento dei miei dati personali ai sensi del Decreto Legislativo 30 giugno 2003, n. 196 "Codice in materia di protezione dei dati personali".



**DOTT. GHEDINI PIETRO**

**Cognome e nome**

DOTT. GHEDINI PIETRO

**Luogo e data di nascita**

BOLOGNA - BO- 17/08/1980

**Iscrizioni**

07/05/2013 - Albo Provinciale dei Medici Chirurghi di BOLOGNA  
(Ordine della Provincia di BOLOGNA) n. 0000016957

**Lauree**

19/10/2012 - MEDICINA E CHIRURGIA (BOLOGNA "ALMA  
MATER STUDIORUM")

**Abilitazioni**

2012 /2 - Medicina e Chirurgia (BOLOGNA "ALMA MATER  
STUDIORUM")

**Specializzazioni**

n.d.

**Elenchi speciali**

n.d.

**Master**

n.d.

**Dottorati**

n.d.

**Ultimo aggiornamento**

20/09/2017

# Antonio Maestri

Professore a contratto a titolo gratuito

Presidenza della Scuola di Medicina e Chirurgia

## Curriculum vitae

Nato a Conselice (RA) il 2/12/1965

-dal 16/6/1997 al 30/9/1997 Dirigente Medico I livello di Oncologia Medica a tempo determinato presso l'Ospedale di Bentivoglio - AZIENDA USL DI BOLOGNA NORD

- dal 1/10/1997 al 31/12/1998 Dirigente Medico di Oncologia a tempo indeterminato presso l'Ospedale di Bentivoglio- AZIENDA USL DI BOLOGNA NORD

- dal 1/1/1999 al 14/12/2010 Dirigente Medico di Oncologia a tempo indeterminato presso l'Ospedale Bellaria - AZIENDA USL DI BOLOGNA

- dal 15/12/2010 a tutt'oggi Direttore U.O.C. Oncologia e Hospice - AZIENDA USL DI IMOLA

- dal 01/03/2015 a tutt'oggi Direttore Dipartimento Medico-Oncologico - AZIENDA USL DI IMOLA

- dal 2015 a tutt'oggi membro del Comitato Etico di Bologna-Imola

- dal 2015 a tutt'oggi membro del gruppo GReFO sui Farmaci Oncologici

LUGLIO 1990: LAUREA IN MEDICINA E CHIRURGIA

OTTOBRE 1994: SPECIALIZZAZIONE IN ONCOLOGIA

GIUGNO 2000: MASTER IN EPIDEMIOLOGIA DEI SERVIZI SANITARI

Docente di Patologia Generale, Patologia Speciale Medica e Immoematologia alla Scuola per Infermieri Professionali di Ferrara negli anni 1990-91, 1991-92, 1992-93.

Da marzo 1995 a febbraio 1997 ha ottenuto un grant per il progetto di

ricerca "Studio di fattibilità e tollerabilità dei trattamenti antineoplastici in pazienti oncologici anziani in regime di ospedalizzazione o ambulatoriale".

Da settembre 1996 a giugno 1997 è stato borsista presso l'Istituto Oncologico Romagnolo per l'assistenza domiciliare oncologica.

Nel febbraio 1999 è stato tutor nella discussione di tesi di laurea in Scienze Infermieristiche Università Studi Tor Vergata.

E' autore e co-autore di oltre 150 pubblicazioni su riviste italiane e straniere.

Relatore a numerosi congressi nazionali ed internazionali.

Socio AIOM e membro CIPOMO.

**FORMATO EUROPEO  
PER IL CURRICULUM  
VITAE**



**INFORMAZIONI PERSONALI**

Nome Giuseppe Martorana  
Indirizzo Clinica Urologica, Azienda Ospedaliero-Universitaria Bologna, Via P.Palagi 9,  
40138 Bologna  
Telefono 0516362744 - 051303598  
Fax 0516362733 - 051344515  
E-mail giuseppe.martorana@unibo.it  
Nazionalità Italiana  
Data di nascita 08/03/1946

**ESPERIENZA LAVORATIVA**

- Date (da – a) Dal Novembre 1994 a oggi
- Nome e indirizzo del datore di lavoro "Alma Mater Studiorum" Università di Bologna, Via Zamboni 33, 40126 Bologna
- Tipo di azienda o settore Clinica Urologica, Dipartimento di Scienze Chirurgiche ed Anestesiologiche
- Tipo di impiego Professore di Prima Fascia in Urologia
- Principali mansioni e responsabilità Direttore Cattedra in Urologia, Direttore della Scuola di Specializzazione in Urologia
  
- Date (da – a) Dal Novembre 1995 a oggi
- Nome e indirizzo del datore di lavoro Alma Mater Studiorum – Università di Bologna
- Tipo di azienda o settore Azienda Ospedaliero-Universitaria di Bologna, Via Albertoni 15, 40138 Bologna
- Tipo di impiego Clinica Urologica, Dipartimento di Chirurgie specialistiche ed Anestesiologia
- Principali mansioni e responsabilità Direttore di U.O.  
Professore di Prima Fascia in Urologia  
Direttore dell'Unità Operativa di Urologia
  
- Date (da – a) Dal Novembre 1981 al Novembre 1994
- Nome e indirizzo del datore di lavoro Università degli Studi di Genova, Via Balbi 5, 16126 Genova
- Tipo di azienda o settore Clinica Urologica, Dip. di Scienze Chirurgiche Specialistiche, di Anestesiologia e dei Trapianti d'Organo
- Tipo di impiego Professore di Seconda Fascia in Urologia

- Date (da – a) Dal Novembre 1973 al Ottobre 1981
- Nome e indirizzo del datore di lavoro Università degli Studi di Genova, Via Balbi 5, 16126 Genova
- Tipo di azienda o settore Clinica Urologica, Dip. di Scienze Chirurgiche Specialistiche, di Anestesiologia e dei Trapianti d'Organo
- Tipo di impiego Assistente Universitario di ruolo

### ISTRUZIONE E FORMAZIONE

- Date (da – a) Dal Novembre 1970 all'Ottobre 1973
- Nome e tipo di istituto di istruzione o formazione Scuola di specializzazione in Urologia, Università degli Studi di Genova
- Qualifica conseguita Specialista in Urologia con il massimo dei voti
- Date (da – a) Dall'Ottobre 1964 al Luglio 1970
- Nome e tipo di istituto di istruzione o formazione Laurea in Medicina e Chirurgia, l'Università degli Studi di Catania
- Qualifica conseguita Dottore in Medicina e Chirurgia con il massimo dei voti

### CAPACITÀ E COMPETENZE

#### PERSONALI

*Acquisite nel corso della vita e della carriera ma non necessariamente riconosciute da certificati e diplomi ufficiali.*

Massimo esperto in ambito Nazionale ed Internazionale di Urologia Oncologica, specificatamente per ciò che riguarda la diagnosi e il trattamento chirurgico delle principali neoplasie urologiche  
 E' stato fra gli antesignani in Italia dell'approccio laparoscopico, acquisendo particolari capacità tecniche per quanto riguarda in particolare la prostatectomia e la nefrectomia radicale laparoscopica.  
 Ha attivato un percorso multidisciplinare per la conversione di sesso androginoide e, recentemente, gino-androide, costituendo e dirigendo un'equipe chirurgica dedicata.

MADRELINGUA	ITALIANA
ALTRE LINGUA	INGLESE
<ul style="list-style-type: none"> <li>• Capacità di lettura</li> <li>• Capacità di scrittura</li> <li>• Capacità di espressione orale</li> </ul>	<p>buono</p> <p>buono</p> <p>buono</p>
<b>ULTERIORI INFORMAZIONI</b>	<p>E' stato fra i soci fondatori della Società Italiana in Urologia Oncologica (SIUrO), di cui ha ricoperto la carica di Segretario dal 1991 al 2002; dal 2002 al 2005 è stato il Presidente della società, ricoprendo quindi dal 2006 ad oggi il ruolo di Past President della SIUrO.</p> <p>Dal Febbraio 2006 è Segretario Generale del Collegio dei Professori in Urologia di Prima Fascia, in ruolo e fuori ruolo</p> <p>È membro attivo di numerose società scientifiche nazionali ed internazionali.</p> <p>È membro della commissione "strategy planning office" della Società Europea di Urologia (EAU).</p> <p>È delegato nazionale della Società Internazionale di Urologia (SIU).</p> <p>E' stato fino al 2006 delegato nazionale per le Scuole di Specializzazione.</p> <p>Sulle problematiche normative, organizzative ed occupazionali della Scuole ha pubblicato un libro dal titolo "manpower urologico italiano" ed il suo aggiornamento (manpower urologico Italiano – aggiornamento 2001)</p> <p>È stato responsabile di due progetti finanziati dal CNR.</p> <p>È stato ed è Coordinatore Scientifico di numerosi progetti di ricerca, sia ministeriali (ex40%) che di Ateneo (ex60%).</p> <p>E' Coordinatore del Dottorato in Scienze Nefrologiche e Uro-andrologiche per l'area tematica in Uro-andrologia</p>

**MONARI FABIO**  
Curriculum Vitae

**INFORMAZIONI PERSONALI**

Data di nascita: 28/01/1955  
Qualifica: **OSPEDALIERO - Assunto dal 01/09/2011 ed ancora in forza. DIRIGENTE MEDICO DI RAI**  
Unità operativa: **Radioterapia - ff Frezza**  
Incarico attuale: **RESPONSABILE DELL'INCARICO PROFESSIONALE DI ALTA SPECIALIZZAZIONE PROGRAM**  
**METABOLICA"**  
Numero telefonico di servizio: **0512142637**  
Numero fax di servizio: **0516362726**  
Indirizzo e-mail: **[fabio.monari@aosp.bo.it](mailto:fabio.monari@aosp.bo.it)**

---

**TITOLI DI STUDIO E PROFESSIONALI ED ESPERIENZE LAVORATIVE**

Titolo di studio: **LAUREA IN MEDICINA E CHIRURGIA**  
Specializzazione: **RADIOTERAPIA**

Titoli professionali: -Laurea in Medicina e Chirurgia il 18 Dicembre 1979 'Università di Bologna: 110 su 110 e lode.  
- Abilitazione all esercizio dell attività professionale nella II sessione del medesimo anno.  
- Tirocinio pratico ospedaliero in Radiologia dall 1/4/80 al 31/3/81 con giudizio di ottimo  
- Specializzazione in Radiologia ind.Radioterapia Oncologica il 12/12/84 Università di Modena.  
- Specializzazione in Oncologia conseguita il 27/11/87 Università di Modena.  
- Specializzazione in Medicina Nucleare conseguita il 9/11/92 Università di Bologna.  
- Idoneità nazionale a Primario di Radioterapia conseguita a Roma sessione anno 1989 punteggio 95/100.

Esperienze professionali: Dal 15/6/81 all 1/7/91 Assistente Medico Area Medicina Disciplina Radioterapia a tempo pieno Divisione dell Ospedale Bellaria di Bologna.  
- Dal 2/7/91 al 30.06.94 Aiuto Corresponsabile ospedaliero radioterapia T.P. stessa Unità Operativa  
- Dal 01.07.94 al 31.08.2011, ai sensi D.LGS 502/92 Dirigente I livello fascia A Radioterapia T.P. e U.O. Bologna.  
- Dal 01.09.2011 ad oggi Dirigente medico Radioterapia T.P. presso l U.O. di radioterapia Azienda Osped. S. Orsola.  
- Dal 05/05/2014 ad oggi responsabile del programma aziendale di U.O. di radioterapia metabolica dall Azienda Ospedaliera di Bologna Policlinico S.Orsola

Interesse clinico: -Responsabile del settore di radioterapia metabolica ove, in 6 letti dedicati, vengono trattati circa 480 radioisotopi non sigillati e/o radiofarmaci (131 iodio per tumori tiroidei; 223 Radium dicloruro e 153 Sm n Yttrio per via intra-arteriosa (SIRT) nei tumori primitivi e secondari del fegato; MIBG 131 iodio nei neuroendocrine dell'adulto); terapia con 223 radium delle metastasi ossee da ca.prostatico dal novembre 2014  
- Dal 1999 al 31.08.2011 referente di U.O. nell ambito della task force per la prevenzione delle infezioni

Interesse di ricerca: Tumori tiroidei: radioterapia e radioterapia metabolica dei tumori tiroidei primitivi e secondari.  
Radioterapia selettiva intra-arteriosa dei tumori primitivi ( HCC e CCC) e secondari del fegato, radioterapia metabolica dei tumori secondari ossei in particolare da ca.prostatico.  
Radioterapia metabolica Tumori neuroendocrini e di derivazione dalla cresta neurale anche in ambito pedi  
Reviewer e peer reviewer di alcuni riviste scientifiche ( Tumori Journal ed Endocrine review).

Attività di docenza: Dall' anno accademico 2011-12 al 2014.-2015 professore a contratto dell Alma Mater studiorum (Università di Bologna) per l insegnamento della radioterapia e della radioterapia metabolica nelle scuole Nucleare, di Radioterapia e di Radiologia Diagnostica  
Dal 2015-16 professore a contratto dell Alma Mater studiorum (Università di Bologna) per l insegname  
- Retrospective analysis of dose response for HCC lesions treated with 90Y resin microspheres: C. Pettina Civollani · P. Pini · F. Monari · B. Angelelli · E. Nobili · S. Fanti · R. Golfieri · Article · Feb 2016 · Physica M  
- Unusual Thyroid Carcinoma Metastases: a Case Series and Literature Review  
Eleonora Farina · Fabio Monari · Giovanni Tallini · Andrea Repaci · Renzo Mazzarotto · Francesca Giunchi · Gilbert D. A. Padula · Francesco Deodato · Renato Pasquali · Stefano Fanti · Michelangelo Fiorentino · Aless  
Article · Dec 2015 · Endocrine Pathology  
- Complete pathological response after chemo-radiation in anaplastic thyroid cancer: A report of two cases  
Monari · Michelangelo Fiorentino · Silvia Cammelli · Andrea Repaci · Nadia Cremonini · Ottavio Cavicchi · l  
Francesco Deodato · Francesca Di Fabio · Livio Presutti · Stefano Fanti · Giovanni P Frezza · Alessio G Mor  
Article · Nov 2015 · Acta oncologica (Stockholm, Sweden)  
- Article: High-Risk Patients with Differentiated Thyroid Cancer T4 Primary Tumors Achieve Remnant Abla  
Thyroid Hormone Withdrawal  
Peter Bartenstein · Elisa Caballero Calabuig · Carlo Ludovico Maini · Renzo Mazzarotto · Ma Angustias Mur

Fernando José Cravo Rodrigues · Jaun Antonio Vallejo Casas · Federica Vianello · Michela Basso · Marcelin  
Fabio Monari · Raquel Sanchez Vano · Rosa Sciuto · James Magner · Sept 2013-Thyroid

Capacità linguistiche: Conoscenza di inglese e francese

Capacità nell'uso di tecnologie: Utilizzo corrente del computer e delle tecnologie informatiche in ambito professionale



## **MORGANTI ALESSIO GIUSEPPE**

Curriculum Vitae

---

### INFORMAZIONI PERSONALI

Data di nascita: 22/06/1960

Qualifica: **UNIVERSITARIO - Assunto dal 01/11/2014 ed ancora in forza. PROFESSORE ORDINARIO UNIVI  
L'ATTIVITA' ASSISTENZIALE A DIRIGENTE MEDICO DIRETTORE DI STRUTTURA COMPLESSA**

Unità operativa: **Radioterapia - Morganti**

Incarico attuale: **DIRETTORE RESPONSABILE UNITA' OPERATIVA RADIOTERAPIA Conferito con provvedimento 41**

URL del CV su sito  
unibo.it: <http://www.unibo.it/docenti/alessio.morganti2>

---

### TITOLI DI STUDIO E PROFESSIONALI ED ESPERIENZE LAVORATIVE

Titolo di studio: LAUREA IN MEDICINA E CHIRURGIA

Specializzazione: RADIOTERAPIA


**INFORMAZIONI PERSONALI**     **ACHILLE PANETTA**

 Telefono                      051-6644221  
 Fax                                      051-6644030  
 e-mail                                  achille.panetta@ausl.bologna.it

**Sesso**    Maschio                      **Data di Nascita**            06/07/1965            **Nazionalità**

**POSIZIONE RICOPERTA**    DIRIGENTE MEDICO ONCOLOGIA

**ESPERIENZA PROFESSIONALE**

**Da Gennaio 1999** Dirigente medico primo livello di oncologia  
 Azienda USL di Bologna  
 Dirigente Medico primo livello di Oncologia a tempo indeterminato

**Attività o Settore**            Oncologia

**Da Settembre 1998 a Dicembre 1998** Dirigente medico primo livello oncologia  
 Azienda USL di Piacenza  
 Dirigente Medico primo livello di Oncologia a tempo indeterminato

**Attività o Settore**            Oncologia

**ISTRUZIONE E FORMAZIONE**

**Da Novembre 2000** Specializzazione in Radioterapia Oncologica  
 Università' degli studi di Bologna  
  
 Specialista in Radioterapia

**Da Novembre 1995** Specializzazione in Oncologia Medica  
 Università' degli Studi di Bologna  
  
 Specialista in Oncologia Medica

**Da Ottobre 1991** Laurea in Medicina e Chirurgia  
 Università' degli Studi di Bologna  
  
 Laurea in Medicina e Chirurgia

**COMPETENZE PERSONALI**

**Lingua madre**            Italiano

**Altre lingue**

	COMPRESIONE		PARLATO		PRODUZIONE SCRITTA
	Ascolto	Lettura	Interazione	Produzione orale	
Inglese	B2	B2	B2	B2	B2
Francese	C1	C1	C1	C1	C1

Livelli: A 1/2 Livello Base - B 1/2 Livello Intermedio - C 1/2 Livello Avanzato

Quadro Comune Europeo di Riferimento delle Lingue

**Competenze comunicative**    Ha partecipato, in qualità di docente, ai seguenti corsi aventi come tema principale la comunicazione ed il percorso relazionale con i Pazienti ed i Familiari:



a) "Informazione e comunicazione della diagnosi al paziente neoplastico", corso di aggiornamento per l'anno 1995 per i medici dell'Associazione Nazionale per lo Studio e la Cura dei Tumori Solidi;	
b) "Approccio all'utente con neoplasia maligna da sottoporre a trattamento chemioterapico e percorso relazionale durante la diagnosi e il trattamento nei confronti dell'utente e dei suoi familiari", Bentivoglio 15 e 27 dicembre 2000.	
<b>Competenze organizzative e gestionali</b>	<p>Presso l'UOSD di Oncologia Metropolitana e Cure Palliative dell'Azienda Usl di Bologna, svolge i seguenti ruoli:</p> <ol style="list-style-type: none"> <li>1) referente per la qualità;</li> <li>2) referente per il risk management;</li> <li>3) referente del processo di accreditamento della stessa Unita' Operativa.</li> </ol> <p>Sempre presso l'UOSD di Oncologia Metropolitana ha partecipato alla stesura dei percorsi diagnostico terapeutici relativi al carcinoma della mammella e al carcinoma del polmone.</p>
<b>Competenze professionali</b>	<p>Il livello di autonomia conseguita nello svolgimento delle proprie funzioni elevato e si esplica in particolare nei seguenti settori: a) gestione autonoma di tutte le problematiche specialistiche nell'ambito della mission della struttura di afferenza; b) conduzione diretta di prestazioni ad alta tecnologia (ad esempio: chemio-ipertermia intraperitoneale); c) attività di consulenza all'interno dell'Azienda per altri reparti; d) partecipazione in qualità di oncologo ai gruppi multidisciplinari "tumore della mammella" e "tumori ginecologici".</p> <p>Valutatore esperto per la qualità in Oncologia per il CERMET</p> <p>Consulente Tecnico del Tribunale di Bologna per i tumori professionali e la valutazione di esposizione a sostanze cancerogene a partire dal 1999 (sono state sinora svolte oltre 200 consulenze tecniche).</p>
<b>Competenze informatiche</b>	<p>Ottima conoscenza di tutti gli strumenti e programmi informatici necessari allo svolgimento della propria attività lavorativa, nonché di tutti gli applicativi specifici.</p> <p>Ottima capacità di utilizzare internet come mezzo di lavoro e ricerca</p>
<b>Patente di guida</b>	B
<b>ALLEGATI</b>	
	<p><b>Pubblicazioni</b></p> <p>Partecipazione a congressi e corsi come relatore, docente o moderatore</p> <p>Partecipazione a stages e corsi</p>
<b>Dati personali</b>	<p>Autorizzo il trattamento dei miei dati personali ai sensi del Decreto Legislativo 30 giugno 2003, n. 196 'Codice in materia di protezione dei dati personali'.</p>

# iccardo Schiavina

Professore associato

Dipartimento di Medicina Specialistica, Diagnostica e Sperimentale  
Settore scientifico disciplinare: MED/24 UROLOGIA

## Curriculum vitae

### BREVE CURRICULUM SCIENTIFICO E ASSISTENZIALE

Dall' 1-1-2006 è titolare di un contratto a tempo determinato presso l'Unità Operativa di Urologia dell'Azienda Ospedaliero-Universitaria Policlinico S.Orsola-Malpighi di Bologna diretta dal Prof. Giuseppe Martorana.

Dal 1 novembre 2008 è **Ricercatore in Urologia a tempo indeterminato** presso l'Università di Bologna e svolge sino ad oggi attività assistenziale di **Dirigente Medico di primo livello** presso l'U.O. di Urologia diretta dal Prof Eugenio Brunocilla presso l'Azienda Ospedaliero-Universitaria Policlinico S.Orsola-Malpighi di Bologna.

Dal 1 Ottobre 2014 ad oggi è **Professore Associato di Urologia presso l'Università di Bologna.**

Dal 1 Luglio 2017 è **Responsabile del "Programma di Chirurgia Robotica Urologica"** presso l'U.O. di Urologia diretta dal Prof. Eugenio Brunocilla presso l'Azienda Ospedaliero-Universitaria S. Orsola-Malpighi di Bologna.

### **ATTIVITA' CLINICA**

Autore di oltre **3800 interventi urologici** di chirurgia a cielo aperto, laparoscopici, robotici ed endoscopici delle basse e delle alte vie, di cui oltre 2500 da primo operatore e con oltre 1000 interventi di chirurgia maggiore da primo operatore (**prostatectomie radicali open/robotiche per tumore prostatico, nefrectomie parziali e radicali open/laparoscopiche/robotiche per tumore renale, pieloplastiche robotiche per displasia del giunto, cistectomie radicali open con derivazione urinaria per tumore vescicale, HOLEP per ipertrofia prostatica benigna**).

### **CHIRURGIA ROBOTICA**

Nel periodo Agosto-Settembre 2014 ha partecipato a una **fellowship** presso il centro **ORSIdi AasIt in Belgio (OLV Robotic Surgery Institute, uno dei più importanti centri di formazione in chirurgia robotica in Europa)** diretta dal Prof. Alex Mottrie dove ha iniziato la formazione in **chirurgia robotica in urologia.**

**Presso il centro ORSI ha iniziato la formazione chirurgica dapprima sul simulatore e sull'animale per poi passare all'uomo presso l'ospedale OLV. [vai al sito ORSI](#)**

**Presso l'OLV Hospital di Aalst ha potuto partecipare in maniera intensiva ai principali interventi robotici in Urologia sotto la guida diretta del Prof. Alex Mottrie, dove ha potuto apprendere le principali tecniche chirurgiche robotiche.**

**Nel periodo Ottobre 2014-Gennaio 2015 ha continuato la formazione in chirurgia robotica presso uno dei centri più avanzati di chirurgia robotica, il Policlinico di Abano Terme (Padova) sotto la guida del Dr. Angelo Porreca, Direttore dell'U.O. di Urologia di Abano Terme. La formazione e' stata condotta completando il training modulare richiesto dalla Societa' Europea di Urologia, potendo partecipare ad **oltre 40 prostatectomie radicali e 20 interventi di chirurgia renale, eseguendo personalmente alla consolle i principali steps chirurgici relativi alla prostatectomia robotica e alla nefrectomia robotica** sino ad acquisire una completa autonomia.**

**Nel Gennaio 2015 il Prof Riccardo Schiavina ha iniziato la Chirurgia Robotica introducendola all'interno dell'Azienda Ospedaliero-Universitaria S.Orsola-Malpighi di Bologna e da allora svolge regolarmente l'attività di chirurgia robotica presso l'UO di Urologia.**

**Nel periodo gennaio 2015-luglio 2016 ha eseguito da primo operatore oltre 350 procedure tra **prostatectomia robotica nerve-sparing o con linfadenectomia, nefrectomia parziale robotica, nefrectomia radiacale robotica e pieloplastica robotica** ([vai alla videogallery](#))**

**Svolge il ruolo di tutor dei chirurghi per la formazione in chirurgia robotica all'interno dell'UO di Urologia e di Ginecologia del S. Orsola-Malpighi.**

**E' docente di "Prostatectomia Robotica" e "Tecniche e strumentario di base nella chirurgia robotica" all'interno del Master Universitario di II livello in Chirurgia Robotica Urologica dell'Università di Bologna. [vai al sito MASTER CHIRURGIA ROBOTICA](#)**

**Dal 1 Luglio 2017 è Responsabile del Programma di Chirurgia Robotica Urologica e si occupa principalmente dello sviluppo della tecnologia robotica applicata**

alla chirurgia urologica in ambito prostatico e renale, con l'obbiettivo di implementare la robotica anche in ambito vescicale e ricostruttivo.

Dal 2013 è membro del gruppo **AGILE (Italian Group for Advanced Laparoscopic and Roboticurologic Surgery)**, gruppo di studio e di ricerca scientifica in Urologia e di formazione in chirurgia laparoscopica e in chirurgia robotica. E' composto da **giovani urologi under 45 che hanno concluso la curva di apprendimento in chirurgia urologica mini-invasiva laparoscopica e robotica** e si pone l'obbiettivo principale di organizzare corsi itineranti di chirurgia urologica minivasiva per la formazione dei giovani urologi. [vai al sito AGILE](#)

## **CHIRURGIA LASER**

Nel 2010 il Prof Schiavina **ha introdotto la chirurgia laser Holep** per la cura dell'ipertrofia prostatica benigna presso il S. Orsola-Malpighi di Bologna e svolge regolarmente interventi di Holep.

E' responsabile della progetto di "**chirurgia laser per la cura dell'ipertrofia prostatica benigna con il laser ad Olmio**" presso il **Dipartimento di Chirurgia Specialistica, Diagnostica e Sperimentale (DIMES)**, con **oltre 350 procedure laser eseguite**

**Svolge il ruolo di tutor per la formazione in chirurgia laser della prostata** all'interno dell'U.O. di Urologia e del Dottorato di Ricerca di Scienze Cardio-Nefro-Toraciche dell'Università di Bologna.

Da Giugno 2016 ha **l'incarico di tutor per la formazione degli urologi nell'ambito della chirurgia Laser per la prostata** presso l'Azienda Ospedaliera di Rimini.

**E' membro del G.I.H. (Gruppo Italiano Holep)**, gruppo che si occupa della **diffusione della tecnica Holep e della formazione di Urologi** attraverso specifici corsi di Holep in sala operatoria. Il gruppo è un punto di riferimento nazionale ed internazionale per la chirurgia laser minivasiva della prostata.

## **ATTIVITA' SCIENTIFICA**

L'attività di ricerca, prevalentemente di carattere clinico, si svolge in particolare nell'ambito di:

1. ricerca dei miglioramenti degli **outcome funzionali post-operatori e delle tecniche in chirurgia robotica** e ricerche cliniche nell'ambito dell'**oncologia prostatica**
2. **metodiche avanzate di diagnosi del tumore della prostata** con studi inerenti alla Risonanza Magnetica multiparametrica, biopsia FUSION e alla PET/CT con nuovi marcatori
3. **trattamento conservativo del tumore del rene** e ricerche cliniche in oncologia renale

Per il periodo 2013-2017 è stato nominato **Coordinatore del Gruppo di Lavoro di "Imaging in Urologia"** dal Comitato Esecutivo della Società Italiana di Urologia, con l'obiettivo di coordinare la ricerca in ambito urologico e radiologico all'interno della società e di organizzare i corsi congressuali.

Dal marzo 2014 è **membro dell' "International Advisory Board"** della rivista **International Journal of Urology**.

**Membro del comitato scientifico della Società Italia di Uro-Oncologia (SIURO)**

**Membro del collegio dei docenti del Master di chirurgia robotica urologica presso l'Università di Bologna.**

**Membro del collegio dei docenti del Dottorato di Ricerca di Scienze Cardio-Nefro-Toraciche dell'Università di Bologna.**

## curriculum vitae



### Personal information

**First name/ Surname** Valeria DIONISI  
**Address** 1 Giovanni Antonio Magini, 40139, BOLOGNA (BO) - ITALY  
**Telephone** +39 3394617449  
**Fax**  
**E-mail** valeria.dionisi@gmail.com

**Nationality** Italian

**Date of birth** 23/08/1986

### Work experience

- **Name and address of employer** Sant'Orsola-Malpighi Hospital, 9 Giuseppe Massarenti, 40138 Bologna
- **Type of business or sector** University Hospital
- **Occupation or position held** Resident in Radiation Oncology



**Education and training**

**• Dates (from-to)**

From 01/11/2015 until today resident in Radiation Oncology at Sant'Orsola-Malpighi University Hospital

**Name and type of organisation providing education and training**

Licensed to practice Medicine in July 2015 at University of L'Aquila

24/03/2015 M.D. Degree at University of L'Aquila

**ABSTRACTS**

1. R. Frakulli, G. Siepe, M. Ntreta, S. Cammelli, G. Tolento, G. Macchia, F. Deodato, A. Arcelli, F. Bertini, L. Ronchi, G. Di Gioia, V. Dionisi, M. Pieri, G. Martorana, S. Fanti, D. Balestrini, C. Degli Esposti, A. Galuppi, A.G. Morganti, G. Frezza. Role of 11C Choline PET/CT in the management of prostate cancer patients with biochemical relapse. Atti del Convegno ESTRO 2016.

## ORAL COMUNICATIONS

1. G. Siepe, M. Buwenge, M. Ntreta, A. Farioli, V. Dionisi, G. Macchia, F. Deodato, S. Cilla, A. Angelini, G.C. Mattiucci, I. Djan, S. Cammelli, A. Guido, I. Capocaccia, A. Arcelli, E. Galofaro, C. Donati, G. Frezza, A.G. Morganti, S. Cammelli RADIOTERAPIA POSTOPERATORIA IPOFRAZIONATA NEL CARCINOMA PROSTATICO: REVISIONE SISTEMATICA DELLA LETTERATURA C055 presentato al Congresso AIRO 2017
2. E. Farina, J. Capuccini, G. Macchia, L. Caravatta, V. Panni, V. Dionisi, A. Farioli, S. Cilla, T. Wonde-magegnhu, A.F.M. Kamal Uddin, M.A. Sumon, D. Genovesi, M. Buwenge, A. Arcelli, G. Frezza, V. Valentini, F. Deodato, A.G. Morganti, S. Cammelli RADIOTERAPIA SHORT COURSE NEL TRATTAMENTO PALLIATIVO DELLE NEOPLASIE LOCALMENTE AVANZATE DEL TESTA-COLLO C047 presentato al Congresso AIRO 2017

## POSTER

1. R. Frakulli, G. Siepe, M. Ntreta, S. Cammelli, G. Tolento, G. Macchia, F. Deodato, A. Arcelli, F. Bertini, L. Ronchi, G. Di Gioia, V. Dionisi, M. Pieri, G. Martorana, S. Fanti, D. Balestrini, C. Degli Esposti, A. Galuppi, A.G. Morganti, G. Frezza. Role of 11C Choline PET/CT in the management of prostate cancer patients with biochemical relapse. E-poster E35-1371 presentato al Convegno ESTRO 2016.
2. L. Caravatta, G. Torre, F. Deodato, J. Capuccini, A. Farioli, M. Buwenge, G. Macchia, M. Boccardi, V. Picardi, S. Cilla, W. Tigeneh, A.F.M. Kamal Uddin, M.A. Sumon, T. Salah, D. Dawotola, P. A. Banu, E. Farina, V. Dionisi, F. Bertini, S. Cammelli, S. Mignogna, G.P. Frezza, V. Valentini, A.G. Morganti ADVANCED SOLID CANCERS IN ELDERLY PATIENTS: RESULTS OF A SHORT-COURSE ACCELERATED PALLIATIVE RADIOTHERAPY. P224 presentato al Congresso AIRO 2016
3. M. Buwenge, M. Farioli, A.M. Perrone, G. Macchia, S. Guerri, A. Farioli, G. Ferrandina, A. Galuppi, A.D. Andrulli, R. Frakulli, V. Dionisi, V. Panni, E. Farina, A. Arcelli, P. De Iaco, G.P. Frezza, A.G. Morganti, S.

**Cammelli RADIOTERAPIA ESCLUSIVA NEL  
CARCINOMA INVASIVO DELLA VAGINA: UNA  
REVISIONE SISTEMATICA DELLA LETTERATURA  
P240 presentato al Congresso AIRO 2017**

4. **G. Siepe, M. Nireta, V. Dionisi, F. Bertini, S. Ciabatti, I. Capocaccia, E. Farina, A. Cortesi, G. Martorana, R. Schiavina, E. Brunocilla, S. Rizzi, R. Vanini, S. Cilla, F. Deodato, G. Macchia, A. Farioli, A. Arcelli, G.P. Frezza, A.G. Morganti, S. Cammelli** **RISULTATI PRELIMINARI DI UNO STUDIO DI EARLY-SALVAGE RADIOTHERAPY IN PAZIENTI A RISCHIO INTERMEDIO DOPO PROSTATECTOMIA RADICALE (EASY-TRIAL) P168** presentato al Congresso AIRO 2017
5. **A. Zamagni, G. Macchia, M. Boccardi, S. Cilla, I. Ammendolia, G. Tolento, A. Arcelli, A. Cortesi, M. Ferioli, L. Ronchi, V. Dionisi, I. Mascia, V. Panni, G. Compagnone, V. Valentini, G.P. Frezza, A.G. Morganti, F. Deodato, S. Cammelli** **TOSSICITÀ EMATOLOGICA ACUTA IN PAZIENTI AFFETTE DA CARCINOMA MAMMARIO TRATTATE CON RADIOTERAPIA POSTOPERATORIA MEDIANTE TECNICA 3D STANDARD O IMRT P095** presentato al Congresso AIRO 2017
6. **M. Boccardi, G. Macchia, S. Cilla, A. Ianiro, P. Viola, M. Ferro, S. Cammelli, D. Smaniotto, M. Missere, I. Ammendolia, G. Tolento, A. Zamagni, V. Dionisi, A. Arcelli, G.P. Frezza, A.G. Morganti, V. Valentini, F. Deodato** **IRRADIAZIONE MAMMARIA CON BOOST SIMULTANEO INTEGRATO MEDIANTE TECNICA IMRT IBRIDA (MARA-3 TRIAL): RISULTATI DI TOSSICITÀ PRELIMINARI P081** presentato al Congresso AIRO 2017
7. **A. Ianiro, F. Deodato, G. Macchia, A. Zamagni, E. Farina, I. Capocaccia, G. Siepe, I.V. Mascia, L. Ronchi, M. Ferioli, V. Dionisi, A. Veraldi, A.R. Chowdhury, S. Cammelli, A.L. Angelini, A. Arcelli, G. Frezza, V. Valentini, A.G. Morganti, S. Cilla** **IMPATTO CLINICO DEL SISTEMA DI CALCOLO MONTE CARLO IN PIANI DI TRATTAMENTO VMAT PER NEOPLASIE DEL NASOFARINGE P045** presentato al Congresso AIRO 2017

**Mother tongue**                      **ITALIAN**

**Other Language**

**ENGLISH**

- Reading skills                      Excellent
- Writing skills                      Excellent
- Speaking skills                      Excellent

**FRENCH**

- Reading skills                      Good
- Writing skills                      Good
- Speaking skills                      Good

**Social skills and competence.**

**PARTECIPATION IN MTD GROUPS ABOUT BREAST CANCER, PROSTATE CANCER, HEAD&NECK CANCER, GYN/OB CANCERS, THYROID CANCERS .**

**CLINICAL MANAGEMENT OF MCRPC PATIENTS.**

**Computer skills and competence**

**OFFICE, MICROSOFT, MAC**

**Driving license**

**B**

**Bologna 6/11/17**

A handwritten signature in black ink, appearing to be 'V. S. S.', written in a cursive style.

**FORMATO  
EUROPEO PER IL  
CURRICULUM  
VITAE**



Cognome e Nome

Nazionalità

Data di nascita

- **Data ( da- a )**
- **Nome e indirizzo del datore di lavoro**
- **Principali mansioni e responsabilità**

- **Data ( da- a )**
- **Nome e indirizzo del datore di lavoro**
- **Principali mansioni e responsabilità**

- **Data ( da- a )**
- **Nome e indirizzo del datore di lavoro**
- **Principali mansioni e responsabilità**

- **Data ( da- a )**
- **Nome e indirizzo del datore di lavoro**
- **Principali mansioni e responsabilità**

• **data**  
**Nome e indirizzo del datore di lavoro**

- **Tipo di azienda o settore**
- **Tipo di impiego**
- **Principali mansioni e responsabilità**

- **Date (da – a)**

**INFORMAZIONI PERSONALI**

**MARCHIORI DEBORA**

ITALIANA

7/01/1977

Dal 2016 a oggi  
Corso di Laurea in Medicine and Surgery  
Università Cattolica del Sacro Cuore Roma  
Professore a contratto per Option Project Anno 1

Dal 2016 a oggi  
Corso triennale di Formazione Specifica in Medicina Generale 2014 – 2017  
Alma Mater Studiorum Università degli Studi di Bologna  
Professore a contratto di Urologia

Dal 2016 a oggi  
Ospedale Privato Accreditato "Villa Erbosa" gruppo San Donato  
  
Attività chirurgica, diagnostica e ambulatoriale urologica

Dal 2015 ad oggi  
Centro Dermatologico Negosanti  
  
Applicazione delle tecniche laser

Dal 2013 ad oggi  
Casa di Cura "Villa Chiara"  
  
Casa di Cura Convenzionata  
Chirurgo  
Uro-ginecologia

novembre 2012 - gennaio 2013

- **Nome e indirizzo del datore di lavoro** Tribunale di Bologna  
I sezione Penale
  
- **Tipo di azienda o settore** Consulente Tecnico d'ufficio (CTU)
  - **Tipo di impiego** Consulente urologico
  - **Principali mansioni e responsabilità** Perizie medico legale
  
- **Date (da – a)** maggio 2012 - ottobre 2015
- **Nome e indirizzo del datore di lavoro** Gynepro Medical  
Via Cremona, 8 Bologna;
  
- **Tipo di azienda o settore** Specialistica ambulatoriale
  - **Tipo di impiego** Urologo
  - **Principali mansioni e responsabilità** Visite /diagnostica urologica ambulatoriale. Studio e ricerca del dolore pelvico cronico, incontinenza urinaria e prolasso genitale
  
- **Date (da – a)** gennaio 2009 - aprile 2012
- **Nome e indirizzo del datore di lavoro** Ospedale Sant'Orsola-Malpighi  
Via P. Palagi, 9 Bologna
- **Tipo di azienda o settore** Clinica Urologica Alma Mater Studiorum Università degli Studi di Bologna – Prof. Martorana
- **Tipo di impiego** Urologo frequentatore
- **Principali mansioni e responsabilità** Ricerca nel campo della biopsia prostatica e studio dei disturbi urinari maschili e femminili
  
- **Date (da – a)** maggio 2009 - fine 2012
- **Nome e indirizzo del datore di lavoro** Azienda USL Città di Bologna  
Via Mengoli, 12 Bologna
- **Tipo di azienda o settore** U.Complexa Angiologia  
Dott.D.Aloisi
- **Tipo di impiego** Urologo frequentatore
- **Principali mansioni e responsabilità** Ricerca e studio delle alterazioni vascolari alla base della disfunzione erettile nei pazienti con patologie cardio-vascolari. Ecografista vascolare: eco-color doppler scrotale/eco-color doppler penieno
  
- **Date (da – a)** 2009 ad oggi
- **Nome e indirizzo del datore di lavoro** Casa di Cura "M.F. Toniolo"
- **Tipo di azienda o settore** Casa di Cura Privata
- **Tipo di impiego** Chirurgo
- **Principali mansioni e responsabilità** Chirurgia urologica
  
- **Date (da – a)** maggio 2009 ad oggi
- **Nome e indirizzo del datore di lavoro** **Poliambulatorio San Camillo**  
Via Marconi, 45 Bologna
  
- **Date (da – a)** maggio 2009 a dicembre 2015
- **Nome e indirizzo del datore di lavoro** **Centro Cavour**  
Via Bertacchi, 2 Sasso Marconi (Bologna)
- **Tipo di azienda o settore** **Laboratorio Caravelli**  
Via Zamboni, 8 Bologna
  
- **Tipo di azienda o settore** Specialistica ambulatoriale

- **Tipo di impiego**
- **Principali mansioni e responsabilità**

Urologo  
Visite /diagnostica urologica ambulatoriale

- **Date (da – a)**
- **Nome e indirizzo del datore di lavoro**
- **Tipo di azienda o settore**
- **Tipo di impiego**
- **Principali mansioni e responsabilità**

gennaio 2014 ad oggi  
Azienda Ospedaliera città di Bologna  
Consulente Tecnico d'ufficio (CTP)  
Consulente urologico  
Perizie medico legale

## **ISTRUZIONE E FORMAZIONE**

- **Date (da – a)**
- **Nome e tipo di istituto di istruzione o formazione**
- **Principali materie / abilità professionali oggetto dello studio**
- **Qualifica conseguita**
- **Livello nella classificazione nazionale (se pertinente)**

Dal 2010 al 2011  
**CORE CURRICULUM URO-ONCOLOGICO**  
Uro-oncologia  
Uro-oncologo

- **Date (da – a)**
- **Nome e tipo di istituto di istruzione o formazione**
- **Principali materie / abilità professionali oggetto dello studio**
- **Qualifica conseguita**
- **Livello nella classificazione nazionale (se pertinente)**

Dal 2004 al 2007  
Corso teorico pratico di chirurgia laparoscopica  
Chirurgia laparoscopica  
Urologo laparoscopista

- **Date (da – a)**
- **Nome e tipo di istituto di istruzione o formazione**
- **Principali materie / abilità professionali oggetto dello studio**
- **Qualifica conseguita**
- **Livello nella classificazione nazionale (se pertinente)**

Dal 2003 al 2008  
Clinica Urologica  
Facoltà di Medicina e Chirurgia  
Alma Mater Studiorum, Università degli Studi di Bologna  
Scuola di specializzazione in Urologia  
Medico Chirurgo Specialista in Urologia

- **Date (da – a)**
- **Nome e tipo di istituto di istruzione o formazione**

Dal 2002 al 2003  
Texas Institute for Rehabilitation and Research (T.I.R.R.)  
University of Texas



<ul style="list-style-type: none"> <li>• Principali materie / abilità professionali oggetto dello studio <ul style="list-style-type: none"> <li>• Qualifica conseguita</li> </ul> </li> <li>• Livello nella classificazione nazionale (se pertinente)</li> </ul>	<p>Riabilitazione del pavimento pelvico e il trattamento della vescica neurologica</p>
<ul style="list-style-type: none"> <li>• Date (da – a)</li> </ul>	<p>Dal 2002 al 2003</p>
<ul style="list-style-type: none"> <li>• Nome e tipo di istituto di istruzione o formazione</li> </ul>	<p>Texas Heart Institute, Baylor University, Houston</p>
<ul style="list-style-type: none"> <li>• Principali materie / abilità professionali oggetto dello studio <ul style="list-style-type: none"> <li>• Qualifica conseguita</li> </ul> </li> </ul>	<p>diagnostica eco-doppleristica uro-andrologica</p> <p>Esperto in diagnostica andrologica e vascolare</p>
<ul style="list-style-type: none"> <li>• Livello nella classificazione nazionale (se pertinente)</li> </ul>	<p>sessione del 2003</p>
<ul style="list-style-type: none"> <li>• Date (da – a)</li> </ul>	<p>sessione del 2003</p>
<ul style="list-style-type: none"> <li>• Nome e tipo di istituto di istruzione o formazione</li> </ul>	<p>Facoltà di Medicina e Chirurgia Alma Mater Studiorum, Università degli Studi di Bologna, Italia</p>
<ul style="list-style-type: none"> <li>• Principali materie / abilità professionali oggetto dello studio <ul style="list-style-type: none"> <li>• Qualifica conseguita</li> </ul> </li> </ul>	<p>Abilitata alla professione medica</p> <p><i>Medico chirurgo</i> con iscrizione all'Ordine dei Medici Chirurghi e degli Odontoiatri della provincia di Bologna dal 2004 (n. 15008)</p>
<ul style="list-style-type: none"> <li>• Livello nella classificazione nazionale (se pertinente)</li> </ul>	<p></p>
<ul style="list-style-type: none"> <li>• Date (da – a)</li> </ul>	<p>Dal 1997 al 2003</p>
<ul style="list-style-type: none"> <li>• Nome e tipo di istituto di istruzione o formazione</li> </ul>	<p>Facoltà di Medicina e Chirurgia Alma Mater Studiorum, Università degli Studi di Bologna, Italia</p>
<ul style="list-style-type: none"> <li>• Principali materie / abilità professionali oggetto dello studio <ul style="list-style-type: none"> <li>• Qualifica conseguita</li> </ul> </li> </ul>	<p>Corso di laurea Medicina e Chirurgia</p> <p><i>Laurea con lode in Medicina e Chirurgia. Titolo della tesi di laurea: "Studio prospettico sulla possibile correlazione fra disfunzione erettiva e disordini emodinamici dei grandi vasi arteriosi"</i>.</p>
<ul style="list-style-type: none"> <li>• Livello nella classificazione nazionale (se pertinente)</li> </ul>	<p></p>
<ul style="list-style-type: none"> <li>• Date (da – a)</li> </ul>	<p>Dal 1991 al 1996</p>
<ul style="list-style-type: none"> <li>• Nome e tipo di istituto di istruzione o formazione</li> </ul>	<p>Liceo Classico Marco Minghetti Bologna, Italia</p>
<ul style="list-style-type: none"> <li>• Principali materie / abilità professionali oggetto dello studio <ul style="list-style-type: none"> <li>• Qualifica conseguita</li> </ul> </li> </ul>	<p>Materie umanistiche (greco antico e latino)</p> <p>Maturità classica</p>

- Livello nella classificazione nazionale (se pertinente)

## CAPACITÀ E COMPETENZE

### PERSONALI

*Acquisite nel corso della vita e della carriera ma non necessariamente riconosciute da certificati e diplomi ufficiali.*

#### MADRELINGUA

ITALIANO

#### ALTRE LINGUA

#### INGLESE

- Capacità di lettura
- Capacità di scrittura
- Capacità di espressione orale

BUONO

BUONO

BUONO

## CAPACITÀ E COMPETENZE

### RELAZIONALI

*Vivere e lavorare con altre persone, in ambiente multiculturale, occupando posti in cui la comunicazione è importante e in situazioni in cui è essenziale lavorare in squadra (ad es. cultura e sport), ecc.*

BUONA CAPACITÀ COMUNICATIVA E RELAZIONALE SIA CON I COLLEGHI CHE CON I PAZIENTI

RESPONSABILE GRUPPO MULTIDISCIPLINARE "SIURO GIOVANI" – SOCIETÀ ITALIANA DI UROLOGIA ONCOLOGICA

## CAPACITÀ E COMPETENZE

### ORGANIZZATIVE

*Ad es. coordinamento e amministrazione di persone, progetti, bilanci; sul posto di lavoro, in attività di volontariato (ad es. cultura e sport), a casa, ecc.*

- DAL 2014: Fondatore del Gruppo iWoman (gruppo di lavoro per il benessere della donna)

- DAL 2013: Referente Regionale AIUG (Società Italiana Urologia Ginecologica)

- DAL 2012: Responsabile Nazionale Gruppo SIUrO Giovani (Società Italiana Urologia Oncologica)

- DAL 2009: Membro del Gruppo Italiano Linee Guida Biopsia Prostatica

- dal novembre 2014 rappresentante delegato Regionale Emilia Romagna SIUT (Società Italiana Urologia Territoriale)

## CAPACITÀ E COMPETENZE

### TECNICHE

*Con computer, attrezzature specifiche, macchinari, ecc.*

SISTEMI OPERATIVI WINDOWS/IOS, PACCHETTO OFFICE (WORD /POWER POINT/EXCEL).

## CAPACITÀ E COMPETENZE

### ARTISTICHE

*Musica, scrittura, disegno ecc.*

PIANOFORTE III-IV LIVELLO

DISEGNO A MANO LIBERA: BUONO

**ALTRE CAPACITÀ E  
COMPETENZE**  
*Competenze non  
precedentemente indicate.*

- AUTRICE DI 20 ARTICOLI PUBBLICATI SU RIVISTE SCIENTIFICHE SIA NAZIONALI SIA INTERNAZIONALI
- AUTRICE DI NUMEROSI ABSTRACTS PRESENTI IN ATTI CONGRESSUALI
- AUTRICE DI ARTICOLI PUBBLICATI SU TESTATE DI DIVULGAZIONE CARTACEE E ONLINE:
  - "OGGI "N.25 18-06-2014
  - "GUADAGNORISPARMIANDO "20 GIUGNO 2014-06-30
  - "DONNA.DIARIO DEL WEB" 23 GIUGNO 2014-06-30
  - "LASTAMPA "25 GIUGNO 2014-06-30
  - "PAGINEMEDICHE" 26 GIUGNO 2014
  - "D-REPUBBLICA "SETTEMBRE 2014
- VINCITRICE DI PREMIO  
Premio Rocchetta per la migliore comunicazione (XXI Congresso Nazionale SIUrO-2011 )

**PATENTE O PATENTI**

Patente B

**ULTERIORI INFORMAZIONI**

Membro di:

- SIUrO (Società Italiana di Urologia Oncologica)
- AUrO (Associazioni Urologi Ospedalieri)
- SIUT (Società Italiana Urologia Territoriale)
- AIUG (Associazione Italiana Urologia Ginecologica)
- SIU (Società Italiana di Urologia)

**Autorizzo il trattamento dei miei dati personali ai sensi del  
D.lgs.196 del 30 giugno 2003.**

In fede

DR. Debora Marchiori



**PUBBLICAZIONI SU RIVISTE**

2003	BSP-PC ( Bononian Satisfaction Profile-Prostate Cancer): development and validation of a " disease specific" questionnaire for the evaluation of health related quality of life in patients with prostate cancer. <b>Bertaccini A., Ceccarelli R., Urbinati M., Galassi P., De Stefano R., Vitullo G., <u>Marchiori D.</u>, Botteghi B., Martorana G..</b> <i>Archivio Italiano di Urologia e Andrologia 2003</i>
2004	Fibrous hamartoma of corpus cavernosum: a rare cause of congenital penile curvature associated with erectile dysfunction. <b>Bertaccini A., <u>Marchiori D.</u>, Giovannini C., Salfi N., Palmieri F., Martorana G..</b> <i>The Journal of urology 2004; 172: 642-643</i>

2004	<p>Development and validation of the BSP-BPH ( Bononian Satisfaction Profile – Benign Prostatic Hyperplasia) a “disease-specific questionnaire for the evaluation of health related quality of life in patients with benign prostatic hyperplasia.  <b>Bertaccini A., Martinelli A., Ceccarelli R., Palmieri F., Vitullo G., Urbinati M., <u>Marchiori D.</u>, Costa F., Martorana G.</b>  <i>Archivio Italiano di Urologia e Andrologia 2004;76 (3):103-109</i></p>
2004	<p>Caratterizzazione “ in vivo” del tessuto prostatico mediante elaborazione del segnale ultrasonico a radiofrequenza: risultati preliminari.  <b>Bertaccini A., Franceschelli A., Brunocilla E., Schiavina R., <u>Marchiori D.</u>, Ceccarelli F., Granchi S., Biagi E., Casotti L., Cicchetti G., Manferrari F., Martorana G.</b>  <i>Archivio Italiano di Urologia e Andrologia 2004;76 (1):80</i></p>
2005	<p>Le malattie della prostata: Il carcinoma prostatico  <b>Bertaccini A., <u>Marchiori D.</u>, Manferrari F., Martorana G.</b>  <i>Bullettino delle scienze Mediche – vol II fasc 4.  Ed. Soc. Medica Chirurgica Bologna 2005.</i></p>
2006	<p>Chirurgia radicale della prostata...tutto quello che il paziente e i suoi familiari devono sapere....  <b>Martorana G., Franceschelli A., Bertaccini A., <u>Marchiori D.</u>, Ceccarelli R., Mazzini A.</b>  <i>Grafica Comense 2006.</i></p>
2006	<p>Le linee guida per la biopsia prostatica.  <b>Bertaccini A., Perneti R., Schiavina R., <u>Marchiori D.</u>, Franceschelli A., Manferrari F., Martorana G.</b>  <i>L'Urologo Informer. N. 17. Aprile 2006</i></p>
2006	<p><i>Hematoma into peritoneum following transrectal echo-guided prostate biopsy inducine lower abdominal and urinary tract symptoms.</i>  <b>Bertaccini A., <u>Marchiori D.</u>, Pavlica P., Manferrari F., Martorana G.</b>  Arch Ital Urol Androl. 2006 ;78(1): 29-31</p>
2006	<p><i>The effect of renal ischemia on kidney function in renal cancer conservative surgery</i>  <b>Fandella A., Perneti R., <u>Marchiori D.</u>, Bertaccini A.</b>  Arch Ital Urol Androl. 2006;78(3)</p>
2007	<p>A novel spectral ultrasonic differentiation method for marking regions of interest in biological tissues. In vivo preliminary results.  <b><u>Bertaccini A., Franceschelli A., Schiavina R., Manferrari F., Brunocilla E., Marchiori D., Baccos A., Granchi S., Biagi E., Masotti L., Martorana G.</u></b>  Arch Ital Urol Androl. 2007;79(3):108-10.</p>
2008	<p>Alpha 1 antichymotrypsin genotype is associated with increased risk of prostate carcinoma and PSA levels.  <b><u>Licastro F., Bertaccini A., Porcellini E., Chiappelli M., Perneti R., Sanguedolce F., Marchiori D., Martorana G.</u></b>  <i>Anticancer Res. 2008 .;28(1B):395-9</i></p>

2008	<p>Accuracy of a new echographic method ( RULES Radiofrequency Ultrasonic Local Estimators)in prostate cancer diagnosis  <b>Bertaccini A., Franceschelli A., Schiavina R., <u>Marchiori D.</u>,Baccos A.,Pernetti R., Granchi S., Biagi E., Casotti L, Martorana G.</b>  <i>Anticancer Res. 2008 ;28:1883-1886</i></p>
2008	<p>Neuroendocrine carcinoma of the urinary bladder: case report and review of the literature  <b>Bertaccini A., <u>Marchiori D.</u>, Cricca A., Garofalo M., Giovannini C., Manfredari F., Gerace T.G., Pernetti R., Martorana G.</b>  <i>Anticancer Res. 2008.;28:1369-1372</i></p>
2009	<p>Management of Thyroid nodules as secondary involvement of renal cell carcinoma. Case report and literature review  <b>De Stefano R., Carluccio R., Zanni E., <u>Marchiori D.</u>, Cicchetti G., Bertaccini A., Sensi L., Pedrini L., Martorana G., Marlia E.</b>  <i>Anticancer Res. 2009.;29:473-476</i></p>
2009	<p>Variations in blood Ghrelin levels in prostate cancer patients submitted to hormone suppressive treatment.  <b>Bertaccini A., Pernetti R., <u>Marchiori D.</u>, Fagotto U., Palladoro F., Calmieri F., Vitullo G., Guidi M., Martorana G.</b>  <i>Anticancer Res. 2009.;29:1345-48</i></p>
2010	<p>Pelvic floor rehabilitation for continence recovery after radical prostatectomy: role of a personal training re-educational program.  <u><b>Marchiori D.</b></u>, Bertaccini A., Manfredari F., Ferri C., Martorana G.  <i>Anticancer Res. 2010.;30:553-556</i></p>
2010	<p>The role of Doppler ultrasound in the diagnosis of vasculogenic impotence.  <u><b>Marchiori D.</b></u>, Aloisi D., Bertaccini A., Ferri C., Martorana G.  <i>Arch Ital Urol Androl. 2010 Dec;82(4):159-63</i></p>
2010	<p><i>A retrospective study to reduce prostate biopsy cores by a real time interactive tool.</i>  <b>Testoni N., Speciale N., Bertaccini A., <u>Marchiori D.</u>, Fiorentino M., Manfredari F., Schiavina R., Cividini R., Galluzzo F., Maggio S., Biagi E., Masotti L., Masetti G., Martorana G.</b>  <i>Arch Ital Urol Androl. 2010 Dec;82(4):238-41</i></p>
2012	<p>The efficacy of degarelix on LUTS (Lower urinary tract symptoms) relief in patients with prostate cancer.  <b>Bertaccini A., <u>Marchiori D.</u></b>  <i>Urologia. 2012 Jul;79(3):197-9</i></p>
2013	<p><b>Prostate cancer as a paradigm of multidisciplinary approach? Highlights from the Italian young radiation oncologist meeting.</b>  <b>De Bari B, Fiorentino A, Greto D, Ciammella P, Arcangeli S, Avuzzi B, D'Angelillo RM, Desideri I, Kirienko M, <u>Marchiori D.</u> Massari F, Fundoni C, Franco P, R Filippi A, Alongi F</b>  <i>Tumori. 2013 Nov-Dec;99(6):637-49</i></p>

---

**INFORMAZIONI PERSONALI**

Data di nascita: 02/06/1963  
Qualifica: **OSPEDALIERO - Assunto dal 18/07/2005 ed ancora in forza. DIRIGENTE MEDICO DI MEDICINA NUCLEARE**  
Unità operativa: **Medicina Nucleare - Fanti**  
Incarico attuale: **RESPONSABILE DI INCARICO PROFESSIONALE SPECIALISTICO**  
Numero telefonico di servizio: **0512143193**  
Indirizzo e-mail: [giancarlo.montini@aosp.bo.it](mailto:giancarlo.montini@aosp.bo.it)

---

**TITOLI DI STUDIO E PROFESSIONALI ED ESPERIENZE LAVORATIVE**

Titolo di studio: **LAUREA IN MEDICINA E CHIRURGIA**  
Specializzazione: **MEDICINA NUCLEARE**  
Interesse clinico: **PET in ONCOLOGIA E RADIOIMMUNOTERAPIA**  
Interesse di ricerca: **radiofarmaci recettoriali PET analoghi della somatostatina nello studio dei tumori neuroendocrini radioimmunoterapia**  
Attività di docenza: **Tutor Laureati frequentatori**

1.  
Role of [18F]fluorodeoxyglucose positron emission tomography scan in the follow-up of lymphoma.  
Zinzani PL, Stefoni V, Tani M, Fanti S, Musuraca G, Castellucci P, Marchi E, Fina M, Ambrosini V, Pellegrini C, Alinari L, Derenzini E, Montini G, Broccoli A, Bacci F, Pileri S, Baccarani M.  
J Clin Oncol. 2009 Apr 10;27(11):1781-7. Epub 2009 Mar 9.PMID: 19273712 [PubMed - indexed for MEDLINE]Related articles

2.  
Radiation emission dose from patients administered 90Y-labelled radiopharmaceuticals: comparison of experimental measurements versus Monte Carlo simulation.  
Meo SL, Cicoria G, Montini G, Bergamini C, Campanella F, Pancaldi D, Panebianco AS, Rubello D, Marengo M.  
Nucl Med Commun. 2008 Dec;29(12):1100-5.PMID: 18987532 [PubMed - indexed for MEDLINE]Related articles

3.  
18F-FDG PET/CT in myeloma with presumed solitary plasmocytoma of bone.  
Nanni C, Rubello D, Zamagni E, Castellucci P, Ambrosini V, Montini G, Cavo M, Lodi F, Pettinato C, Grassetto G, Franchi R, Gross MD, Fanti S.  
In Vivo. 2008 Jul-Aug;22(4):513-7.PMID: 18712181 [PubMed - indexed for MEDLINE]Related articles

4.  
Comparison between 68Ga-DOTA-NOC and 18F-DOPA PET for the detection of gastro-entero-pancreatic and lung neuro-endocrine tumours.  
Ambrosini V, Tomassetti P, Castellucci P, Campana D, Montini G, Rubello D, Nanni C, Rizzello A, Franchi R, Fanti S.  
Eur J Nucl Med Mol Imaging. 2008 Aug;35(8):1431-8. Epub 2008 Apr 17.PMID: 18418596 [PubMed - indexed for MEDLINE]Related articles

5.  
Evaluation of unusual neuroendocrine tumours by means of 68Ga-DOTA-NOC PET.  
Fanti S, Ambrosini V, Tomassetti P, Castellucci P, Montini G, Allegri V, Grassetto G, Rubello D, Nanni C, Franchi R.  
Biomed Pharmacother. 2008 Dec;62(10):667-71. Epub 2008 Mar 3.PMID: 18358680 [PubMed - indexed for MEDLINE]Related articles

6.  
Role of 18F-dopa PET/CT imaging in the management of patients with 111In-pentetreotide negative GEP tumours.  
Ambrosini V, Tomassetti P, Rubello D, Campana D, Nanni C, Castellucci P, F

Capacità linguistiche: **BUONA CONOSCENZA LINGUA INGLESE**  
Capacità nell'uso di tecnologie: **PET DISCOVERY LS, PET DISCOVERY STE INFORMATICA**

► **Laboratorio di Bioscienze**

**Laboratorio di Radiobiologia e Farmacologia Preclinica**

1. Cognome e Nome: Zamagni Alice
2. Ruolo occupato: Collaboratore di ricerca
3. Qualifica: Biologo
4. Attività svolta all'interno dell' UO: ricerca preclinica traslazionale in ambito farmacologico.
5. Luogo di lavoro abituale: Laboratorio Bioscienze IRCCS-IRST Meldola
6. Numero interno: 9223
7. Fax [\*]: 9221
8. E-mail [\*]: [alice.zamagni@irst.emr.it](mailto:alice.zamagni@irst.emr.it)
9. CV:
  - Titolo di studio: Laurea magistrale in Biologia della Salute nel 2012.
  - Iscrizione all'Albo: no. Conferita nel 2012 l'abilitazione all'esercizio della Professione di Biologo.
  - Settore di competenza: Oncologia
  - Esperienza professionale:
    - 2011-2012: *tirocinio pre-lauream* presso il dipartimento di Fisiologia, Università di Bologna.
    - 2012-2013: frequentatore volontario. Il periodo di frequenza volontaria è stato inizialmente impiegato nel giro dei diversi settori del laboratorio biologico. Successivamente, il tirocinio si è focalizzato all'interno del gruppo di Radiobiologia e Farmacologia Preclinica, sotto la supervisione della dott.ssa Anna Tesei.
    - Dal 2013 ad oggi: collaboratore di ricerca nel gruppo di Radiobiologia e Farmacologia Preclinica all'interno del Laboratorio di Bioscienze dell'Istituto Scientifico Romagnolo per lo Studio e la Cura dei Tumori (IRST) IRCCS. I principali compiti svolti riguardano lo studio dell'attività citotossica di molecole liganti il recettore androgenico su linee di carcinoma mammario e prostatico, e le caratterizzazioni biomolecolari di tali molecole per la valutazione del loro profilo farmacodinamico.

Ultime 10 pubblicazioni :

1. A new avenue toward androgen receptor pan-antagonists: C2 sterically hindered substitution of hydroxy-propanamides. Guerrini A1, Tesei A, Ferroni C, Paganelli G, Zamagni A, Carloni S, Di Donato M, Castoria G, Leonetti C, Porru M, De Cesare M, Zaffaroni N, Beretta GL, Del Rio A, Varchi G. J Med Chem. 2014 Sep 11;57(17):7263-79

**MANFERRARI FABIO**  
Curriculum Vitae

---

INFORMAZIONI PERSONALI

Data di nascita: 24/05/1959

Qualifica: **UNIVERSITARIO - Assunto dal 01/12/1990 ed ancora in forza. RICERCATORE UNIVERSITARIO EQUIPARATO PER L'ATTIVITA' ASSISTENZIALE A DIRIGENTE MEDICO**

Unità operativa: **Urologia - Brunocilla**

Incarico attuale: **RESPONSABILE DELL'INCARICO PROFESSIONALE DI ALTA SPECIALIZZAZIONE ECOGRAFIA UROLOGICA E ANDROLOGICA PER IL DIPARTIMENTO**

URL del CV su sito unibo.it: <http://www.unibo.it/SitoWebDocente/default.htm?upn=fabio.manferrari@unibo.it&TabControl1=TabCV>

---

TITOLI DI STUDIO E PROFESSIONALI ED ESPERIENZE LAVORATIVE

Titolo di studio: LAUREA IN MEDICINA E CHIRURGIA  
Specializzazione: UROLOGIA



**Dott. STEFANIA DI GIROLAMO**  
CURRICULUM VITAE

### INFORMAZIONI PERSONALI

<b>Data di nascita</b>	XXXXXXXXXX
<b>Qualifica</b>	MEDICO CHIRURGO SPECIALISTA IN ONCOLOGIA MEDICA
<b>Incarico attuale</b>	LIBERO PROFESSIONISTA
<b>Numero telefonico</b>	XXXXXXXXXXXXXXXXXX
<b>e-mail</b>	XXXXXXXXXXXXXXXXXXXX

### TITOLI DI STUDIO E PROFESSIONALI, ESPERIENZE LAVORATIVE

<b>Titolo di studio</b>	Ottobre 2007: laurea in Medicina e Chirurgia con voto 110/110, discutendo la tesi "Gestione clinica dei tumori delle vie biliari" redatta sotto la guida del Prof. Giovanni Brandi.
<b>Altri titoli di studio e professionali</b>	Febbraio 2008: abilitazione all'esercizio della professione medica. 2 Aprile 2012: Diploma di Specializzazione in Oncologia Medica con voto 70/70 e lode, discutendo la tesi "Amianto e rischio di sviluppo di neoplasie delle vie biliari".
<b>Esperienze professionali</b>	Maggio 2011-Novembre 2012: referente per la SSD Oncologia Medica – Prof. Guido Biasco del gruppo "Dolore oncologico adulto", coordinato dal Dott. Angelo Andrea Martoni Aprile 2012- Novembre 2012: assegnista di ricerca presso il Dipartimento di Ematologia e Scienze Oncologiche "L.e A. Seràgnoli", Policlinico S.Orsola-Malpighi di Bologna Dicembre 2012-Giugno 2013: medico contrattista c/o la Sezione di Chemioterapia dei Tumori dell'Apparato Locomotore dell'Istituto Ortopedico Rizzoli di Bologna Luglio 2013-oggi: medico contrattista c/o U.O. di Oncologia e Hospice- Dott. Antonio Maestri, Ospedale Santa Maria della Scaletta di Imola
<b>Capacità linguistiche</b>	Madrelingua: italiano Altre lingue: Inglese - Fluente Francese - Buono
<b>Capacità nell'uso delle tecnologie</b>	Conoscenza e utilizzo di Internet e Applicativi Office
<b>Attività scientifica</b>	<b>Partecipazione a protocolli sperimentali come co-sperimentatore:</b> • "COMET-GI ASL607LIOM01", STUDIO CLINICO DI CHEMIOTERAPIA METRONOMICA CON URACILE/TEGAFUR (UFT), CICLOFOSFAMIDE (CTX) E CELECOXIB IN PAZIENTI CON DIAGNOSI DI CARCINOMA METASTATICO DEL TRATTO GASTROENTERICO. DETERMINAZIONI FARMACODINAMICHE E FARMACOCINETICHE. EudractCT 2007-000065-038.

• "REACH TRIAL IMCL CP 12/0919". A MULTICENTER, RANDOMIZED, DOUBLE-BLIND, PHASE III STUDY OF RAMUCIRUMAB (IMC-1121B) DRUG PRODUCT AND BEST SUPPORTIVE CARE (BSC) VS PLACEBO AND BSC AS II-LINE TREATMENT IN PATIENTS WITH HEPATOCELLULAR CARCINOMA FOLLOWING FIRST-LINE THERAPY WITH SORAFENIB. EudraCT 2010-019318-26.

• A4061058 - A MULTICENTER, GLOBAL RANDOMIZED, DOUBLE-BLIND STUDY OF AXITINIB PLUS BEST SUPPORTIVE CARE (BSC) VS PLACEBO PLUS BSC IN PATIENTS WITH ADVANCED HEPATOCELLULAR CARCINOMA FOLLOWING FAILURE OF ONE PRIOR ANTIANGIOGENIC THERAPY. EudraCT 2010-021590-37.

### **Premi**

Settembre 2011: conseguimento del riconoscimento "ILCA Junior Investigator Award" per il poster "Occupational exposure to asbestos: a putative unknown risk factor for intrahepatic cholangiocarcinoma" durante l' ILCA Annual Meeting 2011 di Hong Kong.

### **Pubblicazioni**

Fornaro L, Cereda S, Aprile G, Di Girolamo S, Santini D, Silvestris N, Lonardi S, Leone F, Milella M, Vivaldi C, Belli C, Bergamo F, Lutrino SE, Filippi R, Russano M, Vaccaro V, Brunetti AE, Rotella V, Falcone A, Barbera MA, Corbelli J, Fasola G, Aglietta M, Zagonel V, Reni M, Vasile E, Brandi G. Multivariate prognostic factors analysis for second-line chemotherapy in advanced biliary tract cancer. *Br J Cancer*. 2014 Apr 29;110(9):2165-9

Brandi G, de Rosa F, Agostini V, Di Girolamo S, Andreone P, Bolondi L, Serra C, Sama C, Golfieri R, Gramenzi A, Cucchetti A, Pinna AD, Trevisani F, Biasco G; Italian Liver Cancer (ITA.LI.CA) Group. Metronomic capecitabine in advanced hepatocellular carcinoma: a phase II study. *Oncologist*. 2013;18(12):1256-7.

Brandi G, Tavorari S, Guarnieri T, Di Marco M, Paterini P, Macchini M, Di Girolamo S, Papi A, De Rosa F, Biasco G. Antiprotease strategy in pancreatic cancer treatment: emergence from a preclinical study. *Pancreas*. 2014 Jan;43(1):53-63

Brandi G, Derenzini E, Falcone A, Masi G, Loupakis F, Pietrabissa A, Pinna AD, Ercolani G, Pantaleo MA, Di Girolamo S, Grazi GL, de Rosa F, Biasco G. Adjuvant systemic chemotherapy after putative curative resection of colorectal liver and lung metastases. *Clin Colorectal Cancer*. 2013 Sep;12(3):188-94

Brandi G, Di Girolamo S, Farioli A, de Rosa F, Curti S, Pinna AD, Ercolani G, Violante FS, Biasco G, Mattioli S. Asbestos: a hidden player behind the cholangiocarcinoma increase? Findings from a case-control analysis. *Cancer Causes Control*. 2013 Feb 14.

Brandi G, de Rosa F, Calzà L, Di Girolamo S, Tufoni M, Ricci CS, Cirignotta F, Caraceni P, Biasco G. Can the tyrosine kinase inhibitors trigger metabolic

encephalopathy in cirrhotic patients? *Liver Int.* 2013 Mar;33(3):488-93. doi: 10.1111/liv.12102.

G. Brandi, S. Tavolari, F. de Rosa, S. Di Girolamo, V. Agostini, M.A. Brabera, G. Frega, Biasco G. Antitumoral efficacy of the protease inhibitor gabexate mesilate in colon cancer cells harbouring KRAS, BRAF and PIK3CA mutations. *PLoS One.* 2012;7(7):e41347. doi: 10.1371/journal.pone.0041347. Epub 2012 Jul 24.

Brandi G, Corbelli J, de Rosa F, Di Girolamo S, Longobardi C, Agostini V, Garajová I, La Rovere S, Ercolani G, Grazi GL, Pinna AD, Biasco G. Second surgery or chemotherapy for relapse after radical resection of colorectal cancer metastases. *Langenbecks Arch Surg.* 2012 Oct;397(7):1069-77. doi: 10.1007/s00423-012-0974-0. Epub 2012 Jun 19.

I. Garajova, S. Di Girolamo, F. de Rosa, J. Corbelli, V. Agostini, G. Biasco, G.Brandi. Neoadjuvant treatment in rectal cancer: actual status. *Chemotherapy Research and Practice.* Volume 2011 (2011), Article ID 839742.

Brandi G, de Rosa F, Bolondi L, Agostini V, Di Girolamo S, Nobili E, Biasco G. Durable complete response of hepatocellular carcinoma after metronomic capecitabine. *Tumori.* 2010 Nov-Dec;96(6):1028-30.

Brandi G, Nobili E, Di Girolamo S, Grazi G, Fiorentino M, Golfieri R, et al. 2009. Nanotechnology-Related Environment, Health, and Safety Research. *Environ Health Perspect* 117:A433-A434.

G. Brandi, S. Di Girolamo, F. Belpoggi, G. Grazi, G. Ercolani, G. Biasco. Asbestos exposure in patients affected by bile duct tumours. *European Journal of Oncology*, vol. 13, n. 3, pp. 171-179, 2008.

Giovanni Brandi, Stefania Di Girolamo, Valentina Agostini, Roberto Di Cicilia, Guido Biasco. Low molecular weight heparins and survival in cancer patients. Case collection and review of the literature. *European Journal of Oncology*, vol. 13, n. 2, pp. 87-94, 2008.

#### **Presentazioni a congressi**

##### **Comunicazioni orali**

Stefania Di Girolamo, Emanuela Palmerini, Roberto Luksch, Franca Fagioli, Angela Tamburini, Mari-lena Cesari, Amelia Tienghi, Abate Massimo, Ferrari Stefano. Post relapse survival in patients with Ewing sarcoma. 26th European Musculoskeletal Oncology Society Meeting, Gothenburg 29-31 Maggio 2013. T2:103.

[http://www.emsos2013.se/uploads/files/EMSOS2013\\_Abstracts.oral.pdf](http://www.emsos2013.se/uploads/files/EMSOS2013_Abstracts.oral.pdf)

##### **Poster**

Di Girolamo S, Agostini V, Nobili E, de Rosa F, Grazi GL, Ercolani G, Golfieri R, Fiorentino M, Derenzini E, Biasco G, Brandi G. Impact of multidisciplinary

approach on survival of patients with Klatskin tumor. Poster Annals of Oncology. XI Congresso Nazionale AIOM, Milano, 2009. Vol 20, supp 8, pp.59.

Francesco de Rosa, Valentina Agostini, Matteo Ravaioli, Matteo Cescon, Gian Luca Grazi, Stefania Di Girolamo, Elisabetta Nobili, Antonio Daniele Pinna, Guido Biasco, Giovanni Brandi. Metronomic capecitabine in hepatocellular carcinoma relapse after liver transplantation: a retrospective study. Poster XI Congresso Nazionale AIOM, Milano, 2009. Vol 20, supp 8, pp.69.

Giovanni Brandi, Simona Tavolari, Paola Paterini, Francesco de Rosa, Stefania Di Girolamo, Valentina Agostini, Roberto Di Cicilia, Mariacristina Di Marco, Elisabetta Nobili, Guido Biasco. The prothease inhibitor gabexate mesylate has antitumor effect and enhances gemcitabine action on pancreatic cancer cell lines. Annals of Oncology. Poster XI Congresso Nazionale AIOM, Milano, 2009. Vol 20, supp 8, pp.151.

Brandi G, de Rosa F, Agostini V, Ravaioli M, Cescon M, Grazi GL, Di Girolamo S, Nobili E, Pinna AD, Biasco G. Metronomic capecitabine has useful clinical activity in hepatocellular carcinoma relapse after orthotopic liver transplantation. Poster ILCA Annual Meeting 2009, Milano; abstract P-180.

Macchini M, Brandi G, Tavolari S, Guarnieri T, de Rosa F, Paterini P, Di Girolamo S, Agostini V, Di Marco M, Vecchiarelli S, Di Cicilia R, Nobili E, Biasco G. The Protease Inhibitor Gabexate Mesylate Reduces Invasiveness and Angiogenesis in Pancreatic Cancer Cell Lines, Enhancing Gemcitabine Action. JOP. J Pancreas 2010 Sep 20; 11(5 Suppl):512. Poster AISP - 34th National Congress. Peschiera del Garda, VR (Italy). October 7-9, 2010.

Brandi G, Agostini V, de Rosa F, Di Girolamo S, Nobili E, Morselli-Labate AM, Bolondi L, Biasco G. Metronomic capecitabine in Child-Pugh A patients with unresectable hepatocellular carcinoma. Poster ASCO Gastrointestinal Cancers Symposium 2010, Orlando, FL, USA; abstract 243.  
[http://www.asco.org/ASCOv2/Meetings/Abstracts?&vmview=abst\\_detail\\_view&confID=72&abstractID=2197](http://www.asco.org/ASCOv2/Meetings/Abstracts?&vmview=abst_detail_view&confID=72&abstractID=2197)

Di Girolamo S, Nobili E, Derenzini E, de Rosa F, Agostini V, Ercolani G, Corbelli J, Pinna AD, Biasco G, Brandi G. Impact of adjuvant chemotherapy on time to relapse in cholangiocarcinoma. Poster ASCO Gastrointestinal Cancers Symposium 2011, San Francisco, CA, USA; abstract 299.  
[http://meeting.ascopubs.org/cgi/content/abstract/29/4\\_suppl/299?sid=7bbf4628-7da9-4946-a0b5-52cde39ba79b](http://meeting.ascopubs.org/cgi/content/abstract/29/4_suppl/299?sid=7bbf4628-7da9-4946-a0b5-52cde39ba79b)

de Rosa F, Di Girolamo S, Corbelli J, Longobardi C, Agostini V, Andreone P, Serra C, Piscaglia F, Trevisani F, Goleri R, Bolondi L, Pinna AD, Biasco G, Brandi G. Metronomic capecitabine in advanced hepatocellular carcinoma patients who have failed sorafenib: a phase 2 study. Poster ILCA Annual Meeting 2011, Hong Kong, Cina; abstract P-160.

Brandi G, Di Girolamo S, Farioli A, de Rosa F, Curti S, Corbelli J, Longobardi C, Agostini V, Garajová I, Paragona M, Violante FS, Biasco G, Mattioli S. Occupational exposure to asbestos: a putative unknown risk factor for intrahepatic cholangiocarcinoma. Poster ILCA Annual Meeting 2011, Hong Kong, Cina; abstract P-079; ILCA Junior Investigator Award 2011.

J. Corbelli, S. Di Girolamo, F. de Rosa, V. Agostini, I. Garajová, C. Longobardi, M. Paragona, G. Ercolani, A.D. Pinna, G. Biasco, G.i Brandi. Second-line chemotherapy in biliary tract cancer patients. Poster XIII Congresso Nazionale AIOM, Bologna 2011.

S. Di Girolamo, F. de Rosa, E. Derenzini, G. Frega, M. A. Barbera, G. Ercolani, A.D. Pinna, G. Biasco, G. Brandi. Clinical safety and efficacy of adjuvant chemotherapy in radically resected cholangiocarcinoma patients. Poster XIII Congresso Nazionale AIOM, Bologna 2011.

S. Mattioli, S. Di Girolamo, A. Farioli, F. de Rosa, S. Curti, J. Corbelli, C. Longobardi, V. Agostini, I. Garajová, M. Paragona, F.S. Violante, G. Biasco, G. Brandi. Asbestos a putative risk factor for intrahepatic cholangiocarcinoma. Poster XIII Congresso Nazionale AIOM, Bologna 2011.

G. Brandi, M. Nannini, C. Longobardi, A. Maleddu, M. Saponara, P. Di Tullio, C. Degli Esposti, J. Katzinis, S. Di Girolamo, F. De Rosa, V. Agostini, M. Macchini, R. Daniela, S. Pini, M. Pallotti, M. Paragona, C. Lolli, J. Corbelli, I. Garajova, S. Vecchiarelli, A. Mandrioli, G. Zucchini, M.A. Pantaleo, M. Di Marco, A. Cucchetti, G. Biasco. The follow-up's issues: from the necessity to the opportunity. Poster XIII Congresso Nazionale AIOM, Bologna 2011.

F. de Rosa, S. Di Girolamo, J. Corbelli, C. Longobardi, V. Agostini, P. Andreone, C. Serra, F. Piscaglia, F. Trevisani, R. Golfieri, L. Bolondi, A.D. Pinna, G. Biasco, G. Brandi. Metronomic capecitabine in advanced hepatocellular carcinoma patients who have failed sorafenib: a phase 2 study. Poster XIII Congresso Nazionale AIOM, Bologna 2011.

Michele Rocca, Raffaele Lombardi, Nicola Zanini, Mariacristina Salone, Marco Gambarotti, Alberto Ri-ghi, Stefania Di Girolamo, Marco Colangeli, Piero Picci. Myxoinflammatory fibroblastic sarcoma: single institution experience and pooled analysis of 138 published cases. 26th European Musculoskeletal Oncology Society Meeting, Gothenburg 29-31 Maggio 2013. T5:101.  
[http://www.emsos2013.se/uploads/files/EMSOS\\_2013\\_Abstracts.oral.pdf](http://www.emsos2013.se/uploads/files/EMSOS_2013_Abstracts.oral.pdf)

#### **Partecipazione a congressi**

XII Congresso Nazionale AIOM tenuto da AIOM presso Roma in data 6-8 Novembre 2010.

Gastrointestinal Cancers Symposium tenuto da ASCO presso San Francisco, CA

	<p>in data 20-22 Gennaio 2011.</p> <p>ILCA's Fifth Annual Conference tenuto da ILCA presso Hong Kong in data 2-4 Settembre 2011.</p> <p>XIII Congresso Nazionale AIOM tenuto da AIOM presso Bologna in data 5-7 Novembre 2011</p> <p>XIV Congresso Nazionale AIOM, tenuto da AIOM presso Roma 27-29 Ottobre 2012</p> <p>XXVI Course on Musculoskeletal Pathology, tenuto da IOR/MSKCC presso Bologna in data 4-8 Febbraio 2013</p> <p>XV Congresso Nazionale AIOM, tenuto da AIOM presso Milano 11-13 Ottobre 2013</p> <p>AIOM post ASCO review, tenuto da AIOM presso Bologna, Royal Hotel Carlton</p> <p><b>Altro</b></p> <p>Ha partecipato alla traduzione dall'inglese all'italiano di alcuni contenuti del sito di divulgazione "Liddy Shriver Sarcoma Initiative" (Sarcoma Alveolare dei Tessuti Molli; Condrosarcoma dell'Osso, Tumore Desmoplastico a Piccole Cellule Rotonde)</p>
--	--

Il sottoscritto è consapevole che l'Amministrazione effettuerà i controlli previsti dalle norme vigenti, sulla veridicità delle dichiarazioni rese dai candidati, ed è consapevole altresì che, in caso di false dichiarazioni o di esibizione di atto falso o contenente dati non più rispondenti al vero, potrà incorrere nelle sanzioni previste dagli artt. 483, 495 e 496 del Codice Penale e nella decadenza dal beneficio ottenuto mediante tali atti falsi.

Inoltre, il sottoscritto autorizza al trattamento dei dati personali, ivi compresi quelli sensibili, ai sensi e per gli effetti del decreto legge 196/2003 per le finalità di cui al presente avviso di candidatura.

**Bologna, 21/06/2014**

**Firma del dichiarante**

---

INFORMAZIONI PERSONALI

Data di nascita: 29/06/1984

Qualifica: **LIBERO PROFESSIONISTA - Assunto dal 01/01/2016 al 31/12/2016 MEDICO**

Unità operativa: **Medicina Nucleare - Fanti**

Numero telefonico di servizio: **0512143959**

Numero fax di servizio: **0512143956**

Indirizzo e-mail: [lucia.zanoni@aosp.bo.it](mailto:lucia.zanoni@aosp.bo.it)

---

TITOLI DI STUDIO E PROFESSIONALI ED ESPERIENZE LAVORATIVE

Titolo di studio: LAUREA IN MEDICINA E CHIRURGIA

Specializzazione: MEDICINA NUCLEARE

01/01/2016 alla data attuale .Contratto di prestazione d'opera intellettuale. UO Medicina Nucleare-Fanti, Azienda o di Bologna Policlinico Sant'Orsola. Medico-Project Manager per lo svolgimento di attività di coordinamento organizzativa e supervisione delle attività scientifiche volte al raggiungimento degli obiettivi del progetto "18F-FACBC PET/CT for prostate cancer" (Progetto Giovani Ricercatori-Area 1 "Alessandro Liberati" Programma di Ricerca Regione Università 2013)

Esperienze professionali: 01/06/2014 - 31/12/2015 Incarico a titolo gratuito per l'affidamento del coordinamento del progetto "18F-FACBC PET/CT for prostate cancer" in qualità di Principal Investigator

UO Medicina Nucleare-Fanti, Azienda ospedaliero universitaria di Bologna, Policlinico Sant'Orsola-Malpighi, Bologna (07/05/2012 - 13/07/2012 Contratto Onorario di Collaborazione Clinica (Medicina Nucleare)

Institute of Nuclear Medicine, University College London, C/O Dr Jamshed B. Bomanji 235 Euston Road, London, NW1 2BU  
•Imaging PET/MRI; Imaging PET/TC; Principi di Terapia Radiometabolica

Interesse clinico: Applicazioni della PET/TC in ambito oncologico.

Interesse di ricerca: Approfondimenti ed esperienze specifiche in progetti su patologie linfoproliferative, su traccianti NON-FDG e su nuovi PET quali 18F-Flutotimidina (FLT) e 18F-FACBC.

Capacità linguistiche: Lingua madre: italiano.  
Conoscenza della lingua inglese buona; francese buona.

Capacità nell'uso di tecnologie: Buone capacità di utilizzo di Office, Internet e sistemi operativi su PC.

**DOTT.SSA GALOFARO ELENA**

<b>Cognome e nome</b>	DOTT.SSA GALOFARO ELENA
<b>Luogo e data di nascita</b>	PORDENONE - PN- 27/02/1990
<b>Iscrizioni</b>	19/02/2016 - Albo Provinciale dei Medici Chirurghi di BOLOGNA (Ordine della Provincia di BOLOGNA) n. 0000017513
<b>Lauree</b>	19/10/2015 - MEDICINA E CHIRURGIA (BOLOGNA "ALMA MATER STUDIORUM")
<b>Abilitazioni</b>	2015 /2 - Medicina e Chirurgia (BOLOGNA "ALMA MATER STUDIORUM")
<b>Specializzazioni</b>	n.d.
<b>Elenchi speciali</b>	n.d.
<b>Master</b>	n.d.
<b>Dottorati</b>	n.d.
<b>Ultimo aggiornamento</b>	17/10/2017



**Dott.ssa LODI RIZZINI ELISA**

<b>Cognome e nome</b>	Dott.ssa LODI RIZZINI ELISA
<b>Luogo e data di nascita</b>	CASALMAGGIORE - CR- 04/07/1980
<b>Iscrizioni</b>	28/04/2008 - Albo Provinciale dei Medici Chirurghi di MANTOVA (Ordine della Provincia di MANTOVA) n. 0000002890
<b>Lauree</b>	23/10/2007 - MEDICINA E CHIRURGIA (PARMA)
<b>Abilitazioni</b>	2007 /2 - Medicina e Chirurgia (PARMA)
<b>Specializzazioni</b>	n.d.
<b>Elenchi speciali</b>	n.d.
<b>Master</b>	n.d.
<b>Dottorati</b>	n.d.
<b>Ultimo aggiornamento</b>	06/10/2017

**FORMATO EUROPEO  
PER IL CURRICULUM  
VITAE**



**INFORMAZIONI PERSONALI**

Nome **DR.LA TORRE LEONARDO**  
Indirizzo **XXXXXXXXXXXXXXXXXX**  
Telefono **XXXXXXXXXXXX**  
Fax  
E-mail **XXXXXXXXXXXXXXXXXX**

Nazionalità Italiana  
Data di nascita XXXXXXXX

**ESPERIENZA LAVORATIVA**

• Date (da – a) 01/01/2005-31/12/2008  
• Nome e indirizzo del datore di lavoro **Croce Rossa Italiana**  
Responsabile Medico  
• Tipo di azienda o settore  
• Tipo di impiego Medico servizio Emergenza 118-Ferrara Soccorso

• Date (da – a) 04/09/12-04/09/14  
• Nome e indirizzo del datore di lavoro **Azienda AUSL Imola/IRST Meldola**  
• Tipo di azienda o settore U.O.C. Oncologia Clinica  
• Tipo di impiego Medico Contrattista  
• Principali mansioni e responsabilità Medico Oncologo  
Referente per i Trials clinici dedicati nell'ambito della ricerca clinica oncologica  
Co-referente nella stesura delle Linee Guida di Pneumo-Oncologia nell'ambito del gruppo  
G.O.P.A.V./IRST (Gruppo Oncologico Polmone Area Vasta)  
Referente Qualità e Accreditamento all'interno della U. Operativa Oncologia

• Date (da – a) 09/12/08-31/07/12  
• Nome e indirizzo del datore di lavoro **Azienda AUSL-Bologna**  
• Tipo di azienda o settore U.O.C. Oncologia Clinica  
• Tipo di impiego Medico Contrattista  
• Principali mansioni e responsabilità Medico Oncologo  
Referente per i trials clinici dedicati nell'ambito dei Gruppi Multidisciplinari Aziendali di Patologia  
Polmonare e Mammaria  
Referente dei percorsi ambulatoriali di follow-up oncologici aziendali

- Date (da – a) 01/01/2005-31/03/2005
- Nome e indirizzo del datore di lavoro **Associazione Domiciliare Oncologica A.D.O. Ferrara**  
Hospice Oncologico A.D.O. Ferrara
- Tipo di azienda o settore Assistenza Domiciliare – Hospice- Cure Palliative
- Tipo di impiego Medico Domiciliare-Hospice
- Principali mansioni e responsabilità

### **ISTRUZIONE E FORMAZIONE**

- Date 01 Novembre 2004- 28 Ottobre 2008
- Nome e tipo di istituto di istruzione o formazione Università degli Studi di Ferrara – Azienda Ospedaliera Universitaria Ferrara  
**Scuola di Specializzazione In Oncologia - U.O. Oncologia Clinica**
- Qualifica conseguita Medico Specialista in ONCOLOGIA (Voto di Specialità: 50/50)  
Titolo Tesi: "Trattamento del Carcinoma Renale Metastatico con Farmaci Innovativi: Revisione della Letteratura ed Esperienza del Programma Interaziendale di Oncologia della Provincia di Ferrara"
- Date 23 Luglio 2004
- Nome e tipo di istituto di istruzione o formazione **Università degli Studi di Ferrara**
- Qualifica conseguita Laurea In MEDICINA E CHIRURGIA (Voto di Laurea 110/110)  
Titolo Tesi : " Valutazione Prognostica delle Delezioni Alleliche nel Carcinoma del Colon"
- Date 15 Febbraio 2005
- Nome e tipo di istituto di istruzione o formazione **Università degli Studi di Ferrara**
- Qualifica conseguita Abilitazione All'esercizio della Professione Medico Chirurgica (Voto 268/270)

## **CAPACITÀ E COMPETENZE**

### **PERSONALI**

*Acquisite nel corso della vita e della carriera ma non necessariamente riconosciute da certificati e diplomi ufficiali.*

**MADRELINGUA**

**INGLESE**

**ALTRE LINGUA**

**[ Indicare la lingua ]**

- Capacità di lettura
- Capacità di scrittura
- Capacità di espressione orale

BUONO

BUONO

BUONO

### **CAPACITÀ E COMPETENZE**

#### **TECNICHE**

*Con computer, attrezzature specifiche, macchinari, ecc.*

**CAPACITÀ INFORMATICHE: OTTIME**

**ESECUTORE: BLS-D, PTC, PBL5**

**PATENTE O PATENTI**

Categoria B

## ULTERIORI INFORMAZIONI

- Gestione in qualità di **GCP** di trials clinici oncologici, con attestazioni di ICH **GCP Training** e **Audit** nazionali ed internazionali
- **Co-Redattore** del PDTA – Percorso Diagnostico Terapeutico Assistenziale – della Neoplasia Mammaria AUSL Imola
- Partecipazione sia come **Relatore che come Uditore** a congressi nazionali ed internazionali
- **Co-autore** dell'articolo:  
"MESOTELIOMA PLEURO-PERITONEALE: VALIDITÀ DELLA TERAPIA ENDOCAVITARIA", pubblicato sulla rivista: "Casi Clinici in Oncologia", Numero 18, Settembre 2006
- **Co-autore** Poster IX Congresso Nazionale A.I.O.M. - Ottobre 2007:  
"GINECOLOGIC SIDE EFFECTS OF TAMOXIFENE IN THE ADJUVANT TREATMENT OF BREST CANCER: A RETROSPECTIVE OUTCOME STUDY".
- **Co-autore** Poster X Congresso Nazionale A.I.O.M. – Ottobre 2008:  
"STUDIO DI FASE II DI DOXORUBICINA LIPOSOMIALE – TLC D 99 (Myocet) E BASSE DOSI DI PREDNISONA NEL TRATTAMENTO DI SECONDA LINEA DEL CARCINOMA PROSTATICO ORMONORESISTENTE
- **Co-autore** Poster XI Congresso Nazionale A.I.O.M.:  
"PINEOBLASTOMA IN ADULTS: A RETROSPECTIVE STUDY"
- **Co-autore** Poster Congresso : 2011 ASCO Annual Meeting e Abstract JOURNAL OF CLINICAL ONCOLOGY:  
"PROGNOSTIC FACTORS IN NEWLY DIAGNOSED GBM:HAVE WE MISSED GENDER?"
- **Co-autore** Poster Congresso : 2012 ASCO Annual Meeting e Abstract JOURNAL OF CLINICAL ONCOLOGY:  
"O6 METHYLGUANINE-DNA METHYLTRANSFERASE (MGMT) PROMOTER METHYLATION STATUS IS A PROGNOSTIC FACTOR IN ANAPLASTIC ASTROCYTOMAS"  
"MGMT METHYLATION STATUS DOES NOT PROVIDE ADJUNCTIVE PROGNOSTIC INFORMATION IN PTS WITH 1P/19Q INTACT ANAPLASTIC GLIOMAS"
- **Co-autore** Abstract Congresso ASCO 2011  
"IMPACT OF MGMT METHYLATION STATUS ON 1P/19Q INTACT ANAPLASTIC GLIOMAS
- **Co-autore** dell'articolo:  
"Clinical Outcomes of Castration-resistant Prostate Cancer: Treatments Administered Third or Fourth Line Following Failure of Docetaxel and Other Second-line Treatment: Results of an Italian Multicentre Study" – EUROPEAN UROLOGY - 2014
- Dal 2004 gestione di più 20 Trial Clinici in GCP in qualità di **Co-Investigator**.

Autorizza il trattamento dei propri dati personali ai sensi del D.Lgs. 196/2003

Ferrara, 05/12/2014

In fede

Dr. La Torre Leonardo

## Curriculum formativo professionale

Il sottoscritto Francesco Massari, consapevole delle conseguenze penali in caso di dichiarazioni mendaci, sotto la sua personale responsabilità dichiara di possedere le sottoindicate esperienze formative e professionali

### **Dati Anagrafici**

Dott. Francesco Massari

- nato a Lecce il 24/01/1979
- residente in via Altasetta n. 12, 40123 Bologna
- Telefono: 3385970680
- E-mail: [fmassari79@gmail.com](mailto:fmassari79@gmail.com)
- E-mail: francesco.massari@ospedaleuniverona.it

### **Titoli accademici di studio**

- 1997: Diploma di Maturità Scientifica presso il Liceo Scientifico "Banzi Bazoli G." di Lecce con voti 60/60
- 25/02/2004: Laurea in Medicina e Chirurgia presso l'Università degli Studi di Bologna con voti 108/110 discutendo la tesi: "La chemioterapia nella strategia terapeutica del carcinoma endometriale" (Relatore: Prof.ssa E. Barbieri)
- 2004: Abilitazione all'esercizio della professione di medico-chirurgo superando l'esame di Stato presso l'Università degli Studi di Bologna
- 06/09/2004: Iscrizione all'Ordine dei Medici Chirurghi di Lecce
- 22/12/2009: Iscrizione all'Ordine dei Medici Chirurghi di Bologna al n. 16185
- 4/12/2007: Diploma di Specializzazione in Oncologia presso l'Università degli Studi di Bologna con voti 70/70 e lode discutendo la tesi "Correlazioni tra le metodiche di valutazione clinica e la risposta patologica in pazienti con carcinoma ovarico sottoposte a chemioterapia primaria (Progetto Arianna 02)" (Relatore Prof. G. Biasco)

### **Attività lavorativa**

- 01/03/2008 - 31/01/2010: Contratto di Prestazione d'opera Professionale presso l'Unità Operativa di Oncologia Medica diretta dal Dott. Andrea Martoni, Ospedale S.Orsola-Malpighi, Bologna
- 09/08/2010 - 26/11/2010: Contratto libero professionale da Dirigente Medico specialista libero professionista per lo svolgimento di attività sanitaria di guardia medica notturna presso Istituto Scientifico Romagnolo per lo Studio e la Cura dei Tumori (I.R.S.T.) di Meldola (FC)
- 01/02/2010 al 31/01/2011: Incarico **Aziendale** di collaborazione mediante stipulazione di Contratto di Prestazione d'opera Intellettuale (30 ore settimanali) presso l'Unità Operativa di Oncologia Medica diretta dal Dott. Andrea Martoni, Ospedale S.Orsola-Malpighi, Bologna
- 22/04/2009 al 31/03/2011: Contratto **Aziendale** di Prestazione d'opera Professionale per lo svolgimento dell'attività di guardia medica notturna e festiva presso varie Unità Operative - Punti Guardie Padiglione "Albertoni" (internistico - geriatrici e specialistici) dell'Ospedale S.Orsola-Malpighi, Bologna
- 01/02/2011 al 30/11/2011: Contratto individuale di lavoro autonomo (30 ore settimanali) presso l'Unità Operativa di Oncologia Medica diretta dal Prof. Tortora, Azienda Ospedaliera Universitaria Integrata Verona
- 01/12/2011 ad oggi: Dirigente Medico di I livello con contratto a tempo indeterminato di lavoro esclusivo presso l'Unità Operativa di Oncologia Medica diretta dal Prof. Tortora, Azienda Ospedaliera Universitaria Integrata Verona

- 01/12/2011 ad oggi: Professore a contratto di Oncologia, Università degli Studi di Verona, Facoltà di Medicina e Chirurgia, Scuola di Specializzazione in Oncologia Medica
- 01/05/2013 ad oggi: comando finalizzato per attività cliniche e di ricerca presso il Medical Oncology Department, Institut Gustave Roussy, Villejuif, France (Mentore: Prof. Bernard Escudier). Le motivazioni dell'incarico risiedono nella necessità di acquisire nuove e specifiche competenze nel campo dell'individualizzazione biomolecolare delle terapie oncologiche nel trattamento delle neoplasie del tratto genito-urinario, ed in particolare del carcinoma renale.

### **Attività professionale**

Dal 2003 ad oggi: Allievo interno, Medico frequentatore volontario e Specializzando presso l'Unità Operativa di Oncologia Medica diretta dal Dott. Andrea Martoni.

Durante la specializzazione ho svolto attività presso l'Oncologia Medica diretta dal Dott. Paladini, Radioterapia diretta dalla Prof.ssa Barbieri, Centro Mammografico diretto dal Prof. Mignani, Ematologia diretta dal Prof. Baccarani, e Oncologia Medica diretta dal Dott. Martoni.

Ho svolto, come medico specialista con contratto libero professionale, attività clinica ed assistenziale presso day hospital oncologico, ed Ambulatorio Divisionale pomeridiano per patologia uro-oncologica, in completa autonomia, presso l'Unità Operativa di Oncologia Medica diretta dal Dott. Martoni, dell'A.O.U. S.Orsola-Malpighi di Bologna.

Attualmente svolgo in piena autonomia, attività clinica ed assistenziale presso il reparto di Oncologia Medica diretta dal Prof. Tortora, dell'Azienda Ospedaliera Universitaria Integrata Verona. L'attività è completata inoltre da ricerca clinica con particolare interesse all'oncologia urologica e ginecologica.

### **Attività scientifica**

Dal 2003 ad oggi attività clinica e di ricerca presso l'Unità Operativa di Oncologia Medica del Policlinico S.Orsola-Malpighi rivolgendo particolare interesse alla neoplasia mammaria, alla neoplasia ovarica, alla neoplasia uterina, alle neoplasie dell'apparato urogenitale maschile e femminile e alla chemioterapia ad alte dosi con supporto di cellule staminali autologhe.

L'attività scientifica è inoltre completata dalla partecipazione come co-investigatore a numerosi trials clinici e sperimentali secondo regole di good clinical practice.

L'attività di ricerca si è concretizzata nella partecipazione a diversi congressi su argomenti di Oncologia ed Ematologia e nella frequenza di diversi corsi di aggiornamento sia come relatore e docente che come auditore.

Sono inoltre iscritto all'European Society for Medical Oncology (ESMO), all'Associazione Italiana Oncologia Medica (AIOM) e Società Italiana di Urologia Oncologica (SIUrO).

Inoltre:

- Rappresentante di AIOM GIOVANI EMILIA-ROMAGNA per il biennio 2007-2009
- Membro del Working Group Aiom Giovani Nazionale per il biennio 2009-2011 e 2011-2013
- Membro del Working Group Aiom ECM per il biennio 2009-2011
- Membro del Working Group Aiom Ricerca Clinica per il biennio 2011-2013
- Membro del Comitato Scientifico del "SIUrO Magazine".
- Membro promotore di SIUrO giovani 2011-2012
- Membro di SIUrO giovani 2012-2014
- Coordinatore Nazionale Aiom Giovani per il biennio 2013-2015

### **Partecipazione a corsi o congressi in qualità di relatore:**

- Aggiornamenti in oncologia geriatrica. Bologna 22 Settembre 2006.
- Carcinoma della mammella 2009 9° corso educativo interattivo. Bologna, 12 Giugno 2009.
- Il trattamento del paziente con carcinoma renale. Bologna, 13 Novembre 2009.
- Sorafenib nel carcinoma a cellule renali: tre anni di esperienza. Leverkusen, 3-5 Maggio 2010.

- Carcinoma renale: le nuove sfide nell'era delle terapie biologiche. Riva del Garda (VR), 14-15 Maggio 2010. (VINCITORE DI MIGLIOR ABSTRACT)
- XX Congresso Nazionale Società Italiana di Urologia Oncologica. Roma, 23-25 Giugno 2010.
- 2010: News in Oncology. Perugia, 9-10 Luglio 2010.
- Core Curriculum Uro-Oncologico. Bertinoro (FC), 07-09 Ottobre 2010.
- Prostate Cancer Follow up. Milano, 23 Novembre 2010.
- Carcinoma renale. Le nuove sfide nell'era delle terapie biologiche. Bologna, 26 Novembre 2010.
- Approccio multidisciplinare al carcinoma renale nell'era delle targeted therapies. Mestre, 13-14 Maggio 2011.
- XXI Congresso Nazionale Società Italiana di Urologia Oncologica. Roma, 22-24 Giugno 2011.
- Third Pavia International Symposium on Advanced Kidney Cancer. Pavia 30 Giugno e 1 Luglio 2011.
- Progetto prostata – CIPOMO incontra i giovani oncologi. Bologna, 2-3 Settembre 2011.
- Nuove frontiere nel trattamento dei tumori urologici. Montecchio Maggiore (VI), 29 Settembre 2011.
- Workshop: La relazione Medico-Paziente. Bertinoro, 4 Ottobre 2011.
- Expert meeting Doc Team. Bologna, 11 Ottobre 2011.
- Approccio multidisciplinare al carcinoma renale nell'era delle targeted therapies. Camogli, 21-22 Ottobre 2011.
- Carcinoma renale metastatico: lo scenario attuale e futuro del trattamento. Padova, 24 Ottobre 2011.
- XIII congresso nazionale di oncologia medica (AIOM). Bologna, 5-7 Novembre 2011.
- Biomarcatori nella pratica clinica oncologica: problematiche e soluzioni a confronto tra oncologo e patologo – Il incontro. Reggio Emilia, 11 Novembre 2011.
- Il carcinoma renale metastatico. Esperienze e riflessioni a confronto. Monselice (PD), 24 Novembre 2011.
- Carcinoma Prostatico. Follow up integrato multidisciplinare. Verona, 21 Gennaio 2012.
- XXIII Congresso Nazionale SIOG. L'innovazione, la cooperazione, la fertilità in Ginecologia Oncologica. Verona, 20-21 Marzo 2012.
- 1° Workshop SIUrO Giovani. Criticità nella gestione multidisciplinare del paziente affetto da neoplasia prostatica. Bologna, 27 Aprile 2012.
- Progetto prostata – CIPOMO incontra i giovani oncologi. Napoli, 4-5 Maggio 2012.
- Il Carcinoma renale a 360°: approccio multidisciplinare. Sirmione (BS), 11-12 Maggio 2012.
- A new age in the management of mCRPC patients. Sestri Levante (GE), 24-25 Maggio 2012.
- XXII Congresso Nazionale Società Italiana di Urologia Oncologica. Bologna, 13-15 Giugno 2012.
- Mediterranean School of Oncology. New Perspectives in Metastatic Prostate Cancer. Roma, 15 Giugno 2012.
- 1st World top communications of the year in Genito-Urinary Oncology. Arezzo, 18-19 Ottobre 2012.
- Giovani specialisti a confronto: i tumori urologici. Milano, 09 Novembre 2012.
- Attuali orientamenti nell'approccio clinico al carcinoma del rene e al carcinoma della prostata. Ferrara, 16 Novembre 2012.
- Le basi scientifiche del trattamento del carcinoma prostatico. Milano, 30 Novembre – 01 Dicembre 2012.
- Mediterranean School of Oncology. Highlights in the management of renal cell carcinoma. Roma, 22 Febbraio 2013.
- SPECIAL. CA.RE. Specialisti in carcinoma renale. Firenze, 11-12 Aprile 2013
- Adenocarcinoma della prostata: il radio-oncologo e la gestione terapeutica tra evidenze e nuove prospettive. VI Congresso AIRO Giovani. Rimini, 18 Maggio 2013
- XXIII Congresso Nazionale Società Italiana di Urologia Oncologica. Firenze, 09-11 Giugno 2013.
- Tumori rari: tra empirismo ed evidenza. Padova, 21 Giugno 2013.
- 2013: News in Oncology. Perugia, 5-6 Luglio 2013.
- Il carcinoma della prostata localmente avanzato e metastatico: tendenze attuali e prospettive future. Dossobuono di Villafranca (VR), 14 Settembre 2013.
- 2nd World top communications of the year in Genito-Urinary Oncology. Arezzo, 07-08 Novembre 2013.
- Giovani specialisti a confronto: i tumori urologici. Torino, 12 Novembre 2013.
- I cambiamenti in oncologia. Verona, 15 Novembre 2013.
- Il lato nascosto dell'evidenza. Ricerca scientifica e decisioni terapeutiche in oncologia. Milano, 22 Novembre 2013.
- Personalizzazione strategia di trattamento nel carcinoma della prostata. Napoli, 23 Novembre 2013.





## ► Laboratorio di Bioscienze

### Laboratorio di Radiobiologia e Farmacologia Preclinica

1. Cognome e Nome: Zamagni Alice
2. Ruolo occupato: Collaboratore di ricerca
3. Qualifica: Biologo
4. Attività svolta all'interno dell' UO: ricerca preclinica traslazionale in ambito farmacologico.
5. Luogo di lavoro abituale: Laboratorio Bioscienze IRCCS-IRST Meldola
6. Numero interno: 9223
7. Fax [\*]: 9221
8. E-mail [\*]: [alice.zamagni@irst.emr.it](mailto:alice.zamagni@irst.emr.it)
9. CV:
  - Titolo di studio: Laurea magistrale in Biologia della Salute nel 2012.
  - Iscrizione all'Albo: no. Conferita nel 2012 l'abilitazione all'esercizio della Professione di Biologo.
  - Settore di competenza: Oncologia
  - Esperienza professionale:
    - 2011-2012: *tirocinio pre-lauream* presso il dipartimento di Fisiologia, Università di Bologna.
    - 2012-2013: frequentatore volontario. Il periodo di frequenza volontaria è stato inizialmente impiegato nel giro dei diversi settori del laboratorio biologico. Successivamente, il tirocinio si è focalizzato all'interno del gruppo di Radiobiologia e Farmacologia Preclinica, sotto la supervisione della dott.ssa Anna Tesei.
    - Dal 2013 ad oggi: collaboratore di ricerca nel gruppo di Radiobiologia e Farmacologia Preclinica all'interno del Laboratorio di Bioscienze dell'Istituto Scientifico Romagnolo per lo Studio e la Cura dei Tumori (IRST) IRCCS. I principali compiti svolti riguardano lo studio dell'attività citotossica di molecole liganti il recettore androgenico su linee di carcinoma mammario e prostatico, e le caratterizzazioni biomolecolari di tali molecole per la valutazione del loro profilo farmacodinamico.

#### Ultime 10 pubblicazioni :

1. A new avenue toward androgen receptor pan-antagonists: C2 sterically hindered substitution of hydroxy-propanamides. Guerrini A1, Tesei A, Ferroni C, Paganelli G, Zamagni A, Carloni S, Di Donato M, Castoria G, Leonetti C, Porru M, De Cesare M, Zaffaroni N, Beretta GL, Del Rio A, Varchi G. *J Med Chem.* 2014 Sep 11;57(17):7263-79