

TITOLO: XXCONGRESSO NAZIONALE SUN

DATA: 29/30 novembre 2018

SEDE: Giardino delle Biodiversità dell'orto botanico di Padova – Via dell'Orto Botanico 15

RESPONSABILE SCIENTIFICO: Dott. Fabrizio Dal Moro

DESTINATARI: Medico Chirurgo specializzato in Urologia

OBIETTIVO FORMATIVO: Linee guida, protocolli, procedure

ORE FORMATIVE: 13 ore

CREDITI:13

PROVIDER: Over 4187

METODO DI INSEGNAMENTO: LEZIONI MAGISTRALI, LEZIONI MAGISTRALI, SERIE DI RELAZIONI SU TEMA PREORDINATO

TIPOLOGIA DI APPRENDIMENTO: Con questionario scritto

RAZIONALE

La Società Urologia Nuova (SUN) ha lo scopo di mettere a disposizione dei giovani urologi l'esperienza degli specialisti nell'ambito della formazione e di creare un format congressuale agile e accattivante. L'aspetto didattico-educazionale rappresenta da sempre una prerogativa della Società.

Negli ultimi anni vi è stato un progressivo incremento della richiesta di terapie mini-invasive, alternative alla chirurgia tradizionale, sia essa aperta, endoscopica o laparoscopica.

Le terapie mini invasive, rese sempre più disponibili dalla continua evoluzione tecnologica, si stanno affermando nella terapia della neoplasia renale, di quella prostatica e nel trattamento dell'ipertrofia prostatica benigna.

I risultati attuali sono particolarmente interessanti, soprattutto per quanto concerne il tumore renale, mentre per il trattamento delle patologie prostatiche i dati sono ancora contrastanti.

Lo sviluppo tecnologico, l'affinamento delle metodiche e l'introduzione nella pratica clinica di sempre nuove strumentazioni impongono un costante e puntuale aggiornamento.

Proprio alla luce di tali considerazioni si ritiene opportuna, se non necessaria, l'organizzazione di tale incontro, particolarmente indirizzato agli urologi in formazione.

GIOVEDÌ 29 NOVEMBRE 2018

- 13.00 **Registrazione**
- 13.15 **Apertura del Congresso e saluto delle autorità**
- SESSIONE "GALILEO" QUANDO NON TRATTARE CHIRURGICAMENTE?**
Moderatori: **E. Alessandro**, **L. Bardi**, **R. Latorre**, **C. Scatena**
- 13.30 **CANCRO PROSTATICO: La sorveglianza attiva è ancora?**
- Caso clinico
Discussant: **A. Montanari**
- 13.50 **Discussione**
- 14.00 **E la terapia locale?**
- Caso Clinico
Discussant: **M. Basso**
- 14.20 **Discussione**
- Esperiti: **G. Bianchi**, **F. Giannini**, **A. Tubaro**
- 14.30 **CANCRO RENALE: Quanto "piccolo" diventa essere in meno anni?**
- Caso Clinico
Discussant: **M. Bissacchi**
- 14.50 **Discussione**
- 15.00 **E se invece meglio sempre la terapia locale?**

- Caso Clinico
Discussant: **A. Pizzoloni**
- 15.20 **Discussione**
- Esperiti: **V. Pizzuto**, **F. Guzzetti**, **E. Mariani**, **G. Marzi**
- 15.30 **CANCRO VESICALE: I candidati alla terapia endocavitaria**
- 15.35 **Caso Clinico**
Discussant: **F. Minniti**
- 15.50 **Discussione**
- 16.00 **E se la proctomia fosse davvero "profonda"?**
- Caso Clinico
Discussant: **L. Di Giambattista**
- 16.20 **Discussione**
- Esperiti: **V. Ajroldi**, **W. Ambiani**, **Z. Montanari**
- 16.30 **LITIASI: Esiste ancora la colica?**
- Caso Clinico
Esperiti:
Discussant: **M. Luca Chizzani**
- 16.50 **Discussione**
- 17.00 **E la ESWL?**
- Caso Clinico
Esperiti:
Discussant: **A. Mangiameli**

- 17.20 **Discussione**
- Esperiti: **A. De Rosa**, **G. Curioni**, **C. Tassi**
- 17.30 **LET AZIENDATIVE INFORMANDO**
- 18.00 **Letture ATU**
G2: Spesso, quando non è ancora presente
XII 4 anni
- 18.15 **Conclusione di giornata**
- 20.30 **Cena sociale**

VENERDÌ 30 NOVEMBRE 2018

- 08.00 **IL MIO LAVORO: FEMILE A B TEE? Come e per il specialista con volume in diversi popolazioni**
- Moderatori: **PF. Bassi**, **G. Bianchi**, **G. De Dominicis**, **E. Nazzari**, **G. Ntinu**, **C. Pizzoni**
- 09.00 **SESSIONE "GALILEO" L'ANATOMIA ALLA BASE DELLA CHIRURGIA**
Moderatori: **A. Abrate**, **R. Beldan**, **A. Cavig**
- Esperiti: **M. Maderna**, **A. Sumanza**, **F. Veronesi**, **F. Zorzi**
- 09.00 **LIVE ON DEAD (in diretta dalle sale operatorie Istituto di Anatomia Umana) dagli Auditori Andrea**
- L'Anatomia e il Urologo e condizioni:
R. De Caro
- HISTOLOGIA SEMPLICE LAFAROSCOPICA**
A. Montanari
- 10.30 **Letture**
Imaging Pericle del sistema alla chirurgia
D. Ameyari
- Commentatori: **A. Pizzi**, **A. B. Galati**, **R. Tancini**

- 11.00 **Parola d'ordine: Il giorno prima in urologia il Nefrologo incontra il Urologo**
P. Galati, **F. DeBartolomeo**
- Esperiti: **M. Battaglia**, **P. Di Tonno**
- 12.00 **LE AZIENDE INFORMANDO**
- SESSIONE "TITO LIVIO"**
- Parola d'ordine: L'urologo al centro del Nefrologo
Moderatori: **G. Di Lorenzo**, **A. Piccinini**, **J. Pizzocci**, **A. Tancini**
- Esperiti: **R. D'Amico**, **F. Dini**, **C. Di Stefano**, **C. Tassi**
- 13.00 **La distorsione urinaria nell'infertilità maschile**
S. Pizzocchi
- 13.20 **La spina e il proctologo in relazione ad chi?**
F. Reggi
- 13.40 **Proctologia e distorsione: un'indicazione?**
T. Cavalieri
- 14.00 **Esperiti, come, validità di quale opera per il proctologo "reggi"?**
A. Pizzi, Lotti
- 14.20 **Discussioni urologico-nefrologiche nel trattamento oncologico**
G. Berraglio
- 15.00 **Letture**
La proctologia e il nefrologo: un'indicazione?
L. Di Giambattista

- SESSIONE "MORGAGNI"**
- 15.30 **Letture T&T**
Come scegliere uno stenting difficile e... gestione la complicazione
S. Zanetti
- Esperiti: **PF. Bassi**, **G. Vespassiani**
- 16.00 **Letture T&T**
Il trattamento medico e chirurgico del Paziente con DE
M. Tassi
- Esperiti: **E. Montanari**, **C. Trombetta**
- 16.30 **Conclusione lavori**

CURRICULUM VITAE

Dott. Daniele Amparore

INFORMAZIONI PERSONALI

Cognome e Nome	Amparore Daniele
Data di nascita	10/12/1988
Lungo di nascita	Torino
Indirizzo	Via Madama Cristina 83, Torino
Qualifica	Medico Chirurgo Specializzando in Urologia
Amministrazione	Università degli Studi di Torino – SCDU Urologia, San Luigi Gonzaga, Orbassano (Torino)
Incarico attuale	Specializzando in Urologia (IV anno)
Numero telefonico	333352758
E-mail	danieleamparore@hotmail.it

TITOLI DI STUDIO E PROFESSIONALI ED ESPERIENZE LAVORATIVE

Titolo di studio	Laurea in Medicina e Chirurgia, conseguita in data 17 Ottobre 2013 con votazione di 110/110 lode
Altri titoli di studio e professionali	Abilitazione alla professione medica conseguita a pieni voti in data 05/02/2014 Attualmente iscritto al IV anno della Scuola di Specializzazione di Urologia di Torino
Capacità linguistiche	Ottima conoscenza della lingua inglese

<p>Capacità nell'uso delle tecnologie</p>	<p>Familiarità con i principali sistemi operativi in ambito informatico (Windows, IOS). Ottima conoscenza del pacchetto Office (Word, Excel, Power Point) e dei principali software di uso comune in ambiente clinico e non (Access, Outlook, Adobe Acrobat, Photoshop), familiarità con i software di produzione di video.</p> <p>Buona conoscenza della statistica in ambito clinico, padronanza dei principali software di statistica (Statsoft).</p>
<p>Esperienze internazionali</p>	<p>Nel periodo 04/02/2013 – 07/06/2013, in qualità di vincitore di una borsa di studio di tre mesi all'interno del progetto europeo "Erasmus Placement Training Programme", ha frequentato il reparto di Urologia, diretto dal Dott. A. Mottrie, presso POLV, Vattikuti Robotic Surgery Institute di Aalst (Belgio).</p> <p>Durante tale tirocinio ha partecipato alle attività di sala operatoria, ambulatorio e attività di ricerca scientifica e compilazione di database.</p>
<p>Altro (partecipazione e convegni e seminari, collaborazioni a riviste e testi)</p>	<p>È membro delle seguenti società scientifiche:</p> <ul style="list-style-type: none"> • Società Italiana di Urologia (S.I.U.) • European Association of Urology (E.A.U.) • American Urology Association (A.U.A.) • Associazione degli Urologi Piemontesi e Valdostani (A.U.V.P.) <p>È coautore dei seguenti capitoli di libro</p> <ul style="list-style-type: none"> • "Tumore di prostata – Terapia focale" in Atlante di Urologia AIU [in fase di pubblicazione] • Chapter 7 - Warm ischemia during robotic partial nephrectomy. Perpiglia F, Amparore D and Bertolo R in Robotic Urology, Hubert John and Peter Wiklund Editions, by Springer, 2018 [in press] • "Mediate Temporary Implantable Nitinol Device" in Current Bladder Dysfunction Reports, vol. 8 – edito da Edizioni Springer (2017) – New York • "Ostruzioni delle alte vie urinarie" nel testo per studenti di Medicina e Chirurgia e specializzandi in Urologia dal titolo "Urologia", edito da Edizioni Minerva Medica (2015) – Torino <p>Ha contribuito personalmente all'illustrazione del suddetto testo.</p> <p>Collabora come co-sperimentatore a studi clinici mono e multicentrici, nazionali ed internazionali.</p> <p>Ha partecipato a numerosi congressi, italiani ed internazionali. In tali eventi scientifici ha presentato, in qualità di relatore, oltre 20 contributi scientifici.</p>

	<p>Ha tenuto le seguenti relazioni su invito a corsi, convegni e congressi:</p> <ul style="list-style-type: none"> • “Anatomia chirurgica del retroperitoneo: tecniche open” Giornate di anatomia chirurgica. Torino, 3-4 luglio 2015 • “Tumore della prostata – paziente asintomatico: si deve richiedere il PSA?”, Uro-oncologia della terza età, convegno annuale AUP-V. Torino, 28 Novembre 2015 • “Utilità della RM prostatica multiparametrica nella stadiazione locale del tumore prostatico”, Carcinoma prostatico e vescicale – diagnosi e terapia: un update. Torino, 11 Novembre 2017 • “JPB il vecchio vs il nuovo - terapia chirurgica. l'adenomectomia prostatica oggi” XIX congresso nazionale SLN. Palermo, 30 Novembre - 1 Dicembre 2017
<p>Pubblicazioni</p>	<p>Numero di pubblicazioni scientifiche in estenso: 25</p> <p>Numero di abstract pubblicati su riviste con impact factor e su Atti di congresso: > 100</p> <p>Elenco delle pubblicazioni scientifiche in estenso di cui è coautore:</p> <p>Bertolo R, Fiori C, Piramide F, Amparore D, Barrera M, Sardo D, Veltri A, Porpiglia F. Assessment of the relationship between renal volume and renal function after minimally-invasive partial nephrectomy: the role of computed tomography and nuclear renal scan. <i>Minerva Urol Nefrol.</i> 2018 May 14 [Epub ahead of print].</p> <p>Bertolo R, Fiori C, Amparore D, Porpiglia F. Follow-up of Temporary Implantable Nitinol Device (TIND) Implantation for the Treatment of BPH: a Systematic Review. <i>Curr Urol Rep.</i> 2018 Apr 26;19(6):44.</p> <p>Bertolo R, Fiori C, Piramide F, Amparore D, Porpiglia F. The preoperative stratification of patients based on renal scan data is unable to predict the functional outcome after partial nephrectomy. <i>Int Braz J Urol.</i> 2018 Apr 15;44 [Epub ahead of print].</p> <p>Porpiglia F, Bertolo R, Amparore D, Checucci E, Artibani W, Dasgupta P, Montorsi F, Tewari A, Fiori C; ESUT. Augmented reality during robot-assisted radical prostatectomy: expert robotic surgeons' on-the-spot insights after live surgery. <i>Minerva Urol Nefrol.</i> 2018 Apr;70(2):226-229.</p> <p>Porpiglia F, Bertolo R, Checucci E, Amparore D, Fiori C. Augmented Reality Robot-Assisted Radical Prostatectomy: preliminary experience. <i>Urology</i> 2018 [in press]</p> <p>Porpiglia F, Fiori C, Bertolo R, Giordano A, Checucci E, Garrou D, Cattaneo</p>

GIULIO BEVILACQUA



Nato a Napoli il 22/04/1989

Residenza: Piazzetta Montegrugno n.°4, 80132 Napoli

Email: giuliobevilaqua@hotmail.it

Numero telefonico: +39 3383904334

Laureato in Medicina e Chirurgia presso l'Università degli Studi di Napoli Federico II nel 2014. Vincitore borsa Erasmus (12 mesi) presso University of Eastern Finland di Kuopio nel 2012. Specializzando presso Humanitas University in Urologia al quarto anno.

ESPERIENZE PROFESSIONALI

Specializzando in Urologia al Quinto anno

Humanitas University - Direttore Prof. Giorgio Ferruccio Guazzoni

01 Gennaio 2018 – ad oggi

Specializzando in Urologia al Secondo anno

Università Campus Bio-medico di Roma - Direttore Prof. Giovanni Muto

01 Novembre 2016 - 31 Dicembre 2017

Specializzando in Urologia al Primo anno

Università degli studi di Palermo - Direttore Prof. Alchide Simonato

01 Novembre 2015 - 31 Ottobre 2016

Studente "interno" in Urologia

Università degli studi di Napoli - Direttore Prof. Vincenzo Marone

Gennaio 2012 - Ottobre 2015

ISTRUZIONE E FORMAZIONE

Università Campus Bio-medico di Roma

Corso BLS/D - RCP validità Febbraio 2017 – Febbraio 2019

Università degli studi di Napoli Federico II^o di Napoli

Abilitazione all'esercizio professionale - votazione 260/270

Università degli studi di Napoli Federico II^o di Napoli

Laurea in Medicina e Chirurgia il 16/07/2014 - votazione 108/110

Novembre 2007 - Luglio 2014

Tanilo test: "Confronto tra cricilitecossione renale e nefrectomia parziale standard in pazienti con tumore a cellule renali, studio multicentrico su 398 pazienti"

Kisamus Kuopio University Hospital

01 Agosto 2012 – 24 Giugno 2013

Clinical Practice (4 weeks) in Orthopaedics (MD, Professor Heikka Kröger)

Clinical Practice (4 weeks) in Haematology (MD, Noursiainen Tapio)

Clinical Practice (4 weeks) in Cardiology, Hemodynamics and Cardiology Intensive Care Unit (MD, Prof. Juha Hurtilainen)

Clinical Practice (4 weeks), Lectures and Final Exam in Neurology and Neurosurgery (MD, Professor Hilkka Souminen)

Clinical Practice (2 weeks) in Rheumatology (MD, Antikoi Konnoff)

Socio della Società italiana di Urologia

Socio dell' European Association of Urology

COMPETENZE TECNICHE

Lingue

Italiano: madre lingua

Inglese: fluente

Francese: buono

Competenze informatiche

Buona conoscenza degli strumenti di Microsoft Office (Word, Excel, PowerPoint...)

ABILITA' PERSONALI

- Ottima propensione nel lavoro di gruppo
- Buona capacità comunicazione in ambienti multiculturali, acquisita durante le esperienze all'estero
- Buone capacità organizzative
- Flessibilità, capacità di adattamento e buone capacità di gestire i compiti assegnati.

INFORMAZIONI AGGIUNTIVE

Patente: A-B

Anticipo il trattamento dei miei dati personali ai sensi del d.lgs. 196 del 30 giugno 2003

Milano 5 novembre 2014

INFORMAZIONI PERSONALI

Alberto Abrate

 via Lurata 22, 22036, Cerzo (CO), Italia

 +39 340 4761195

 alberto.abrate@gmail.com

Sexo Maschio | **Data di nascita** 19/02/1987 | **Nazionalità** Italiana

TITOLO DI STUDIO
Medico Chirurgo
ESPERIENZA PROFESSIONALE

**Dal 16 Ottobre 2013
al 21 Maggio 2015**

Medico di guardia notturna

IRCCS Ospedale San Raffaele, sede di Ville Turro, via Stamira d'Ancona 20, 20100, Milano

• Gestione della problematiche chirurgiche dei pazienti urologici

UO Urologia SRT, direttore: Prof. Giorgio Guazzoni – Dott. Franco Garbanti

**Dal 15 Gennaio 2014
al 21 Maggio 2015**

Medico Prelevatore

IRCCS Ospedale San Raffaele, via Olgettina 60, 20100, Milano

• Prelevati vasali, prelevati annessi, tamponi uretrali, tamponi faringoi, tamponi auricolari

Sala prelievi dell'ospedale San Raffaele e sedi esterne

**Da Ottobre 2012
a Settembre 2014**

Medico Volontario

IRCCS Ospedale San Raffaele, sede di Ville Turro, via Stamira d'Ancona 20, 20100, Milano

• Raccogliere anamnesi, medicazioni, cateterismi, instillazioni vesicali, trattamenti esiti

UO Urologia SRT, direttore: Prof. Giorgio Guazzoni

ISTRUZIONE E FORMAZIONE

17 Giugno 2015 -oggi

Scuola di Specializzazione in Urologia

Università degli Studi di Palermo, piazza Manna 61, 90133, Palermo

• Ospedale Policlinico Paolo Giaccone, via del Vespro 129, 90127, Palermo

Direttore: Prof. Alvinide Simonato

7 Febbraio 2013

Esame di Stato (seconda sessione anno 2012)

266.75/270

Università Vita-Salute San Raffaele, via Olgettina 58, 20100, Milano

• Abilitazione alla professione di medico chirurgo

2006 -2012 **Laurea in Medicina e Chirurgia** 110/110

Università Vita-Salute San Raffaele, via Olgettina 58, 20100, Milano
 Facoltà di Medicina e Chirurgia.

Discussione tesi di laurea magistrale di tipo sperimentale il 21 Settembre 2012.

Titolo:

USE OF MESENCHYMAL STEM CELLS TO VEHICLE PRODRUG ACTIVATING ENZYMES IN PROSTATE CANCER THERAPY. IN VITRO AND IN VIVO STUDIES ON SYNGENIC TUMOR BEARING C57BL/6 MICE AND AN AUTOCHTHONOUS PROSTATE CANCER MOUSE MODEL

Relatore: Prof. Patrizio Rigari

Correlatore: Prof. Giorgio Guazzoni

Correlatore: Dott.ssa Ilaria TR Cavarretta

Ottobre 2010 – Luglio 2014 **Urologica Research Institute, IRCCS Ospedale San Raffaele, via Olgettina 60, 20100, Milano**

Ricerca di base in campo urologico.

Tecniche di laboratorio:

- Estrazione di materiale genetico da cellule e tessuti;
- Polymerase chain reactor (PCR);
- Mantenimento ed espansione di colture cellulari in vitro;
- Test di vitalità cellulare (MTT assay);
- Test di migrazione cellulare;
- Scratch test;
- Immunocitochimica

Ricerca con modelli animali murini:

- Allevamento e mantenimento di colonie murine,
- Anestesia e sacrificio dell'animale
- Iniezione sottocutanea, intramuscolare, intraperitoneale e endovenosa;
- Induzione di tumore sottocutaneo,
- Dissezione anatomica ed escissione di organi e tessuti;
- Crioconservazione di organi e tessuti;
- Analisi di sequenze RM di prostata murine in vivo

Ottobre 2010 - Settembre 2012 **IRCCS Ospedale San Raffaele, sede Villa Turro, via Samira d'Ancona 20, 20100, Milano**

"Internato elettivo" presso UO Urologia SRT, direttore: Prof. Giorgio Guazzoni

2001 - 2006 **Diploma scuola media superiore** 100/100

Pontificio Collegio Galileo, via Galileo 1, 22100, Como
 Liceo Scientifico

COMPETENZE PERSONALI

Lingua madre Italiano

Altre lingue

	COMPRESIONE		PARLATO		PRODUZIONE SCRITTA
	Ascolto	Letture	Interazione	Produzione orale	
Inglese	B1	B1	B1	B1	B1

Level: A1/B1 livello base - B1/B2 Livello intermedio - C1/B2 Livello avanzato
 Quadro Comune Europeo di Riferimento delle Lingue

Competenze informatiche

- European Computer Driving Licence (ECDL).
- Ottima conoscenza di Microsoft® Windows® OS e buona conoscenza di Apple iOS®.
- Ottima conoscenza dei più famosi programmi d'ufficio: Microsoft® Word®, Excel®, Powerpoint®, Access®, Outlook®.
- Ottima conoscenza di programmi di gestione, modifica ed analisi di immagini: Adobe® Photoshop®, Graphpad® Prism®, NIH ImageJ, CIT NIH MIPAV.
- Buona conoscenza del principale programma di analisi statistico (IBM® SPSS Statistics®) e ottima conoscenza del programma statistico ModCalc®.

Patente di guida

B

ATTIVITÀ SCIENTIFICA
h-index (fonte: Scopus)

10

**Pubblicazioni - Articoli
(22)**

- PREDICTIVE VARIABLES OF SPONTANEOUS MICTURITION RECOVERY AFTER ACUTE URINARY RETENTION IN MEN WITH BENIGN PROSTATIC ENLARGEMENT. AN OBSERVATIONAL PROSPECTIVE STUDY
Vella M, Abrate A, Costanzo A, D'Amato F, Tarantino ML, Simonato A
Low Urin Tract Symptoms. 2018 Sep 4. doi: 10.1111/luts.12741. [Epub ahead of print]
- CLINICAL AND BIOCHEMICAL MARKERS OF VISCERAL ADIPOSE TISSUE ACTIVITY, BODY MASS INDEX, VISCERAL ADIPOSITY INDEX, LEPTIN, ADIPONECTIN, AND MATRIX METALLOPROTEINASE-3. CORRELATION WITH GLEASON PATTERNS 4 AND 5 AT PROSTATE BIOPSY.
Santona V, Abrate A, Strousano S, Gesoffo CS, Vella M, Di Maida T, Carignani A, Cioero G, Barnes E, Santilippo C
Urol Ann. 2018 Jul-Sep;10(3):280-286. doi: 10.4103/UA.UA_188_17
- EDITORIAL COMMENT ON: MEASUREMENT OF MEASUREMENT OF SERUM ISOFORM [2]PROPSA DERIVATIVES SHOWS SUPERIOR ACCURACY TO MAGNETIC RESONANCE IMAGING IN THE DIAGNOSIS OF PROSTATE CANCER IN PATIENTS WITH A TOTAL PROSTATE-SPECIFIC ANTIGEN LEVEL OF 2-13 NG/ML
Abrate A, Simonato A
Scand J Urol. 2017 Aug;51(4):258-259. doi: 10.1080/21681805.2017.1303747
- PREOPERATIVE PROSTATE HEALTH INDEX IS AN INDEPENDENT PREDICTOR OF EARLY BIOCHEMICAL RECURRENCE AFTER RADICAL PROSTATECTOMY: RESULTS FROM A PROSPECTIVE SINGLE-CENTER STUDY
Lughezzani G, Lazzari M, Buffi NM, Abrate A, Mistretta FA, Hurler R, Pashli L, Castaldo L, Zandajanićano De Zorzi S, Peschiera R, Fiorini G, Taverna G, Casale P, Guazzoni G
Urol Oncol. 2015 Aug;33(8):337.e1-337.e4. doi: 10.1016/j.urolonc.2015.05.007
- MARGIN, ISCHEMIA, AND COMPLICATIONS SYSTEM TO REPORT PERIOPERATIVE OUTCOMES OF ROBOTIC PARTIAL NEPHRECTOMY: A EUROPEAN MULTICENTER OBSERVATIONAL STUDY (EMOS PROJECT)
G Lista, N Buffi, G Lughezzani, M Lazzari, A Abrate, A Mistretta, A Larcher, P Dell'Oglio, N Fossali, J Porter, V Ficarra, A Motina, G Guazzoni
Urology. 2015 Mar;85(3):580-95. doi: 10.1016/j.urolonc.2014.09.068
- LONG-TERM ONCOLOGIC OUTCOMES OF LAPAROSCOPIC RENAL CRYOABLATION AS PRIMARY TREATMENT FOR SMALL RENAL MASSES.
Larcher A, Fossali N, Mistretta F, Lughezzani G, Lista G, Dell'Oglio P, Abrate A, Sun M, Korakiewicz P, Suardi N, Lazzari M, Montorsi F, Guazzoni G, Buffi N.
Urol Oncol. 2015 Jan;33(1):22.e1-8. doi: 10.1016/j.urolonc.2014.09.003
- PREOPERATIVE PROSTATE-SPECIFIC ANTIGEN ISOFORM tP2PSA AND ITS DERIVATIVES. %P2PSA AND PROSTATE HEALTH INDEX, PREDICT PATHOLOGIC OUTCOMES IN PATIENTS UNDERGOING RADICAL PROSTATECTOMY FOR PROSTATE CANCER: RESULTS FROM A MULTICENTRIC EUROPEAN PROSPECTIVE STUDY
Fossali N, Buffi NM, Haese A, Stephan C, Larcher A, McNicholas T, de la Taille A, Freschi M,

BREVE CURRICULUM VITAE

DEL Prof. VINCENZO ALTIERI

Curriculum

Nato a Napoli il 18.05.1951.

Si è laureato in Medicina e Chirurgia il 5/11/1976 presso la II Facoltà di Medicina e Chirurgia di Napoli, con il massimo dei voti e la lode.

In data 04/07/1979 ha conseguito il diploma di Specialista in Urologia, presso la Facoltà di Medicina e Chirurgia dell'Università di Firenze, con il massimo dei voti e la lode.

Nel Novembre 1982 ha conseguito il diploma di Specialista in Nefrologia Medica presso la Facoltà di Medicina e Chirurgia dell'Università di Firenze. Nel Novembre 1989 ha conseguito, con il massimo dei voti e la lode, il diploma di Specialista in Chirurgia Generale presso la II Facoltà di Medicina e Chirurgia di Napoli.

Nell'Ottobre 1986 ha conseguito l'ideoneità a Primario di Urologia Pediatrica e nel '987 a Primario di Urologia. E' "Fellow of the European Board of Urology".

Il Prof. Altieri è socio ed è stato eletto quale membro nel Comitato Direttivo di diverse società scientifiche (Società di Urologia dell'Italia Centro Meridionale e delle Isole, Società Italiana di Urologia Oncologica, Società Italiana di Urologia).

E' socio della European Association of Urology.

Dal 1980 al 2000 ha rivestito il ruolo di ricercatore nel raggruppamento 61(Urologia) presso la II^a Facoltà di Medicina e Chirurgia di Napoli.

Nell'aprile 2000 è stato chiamato a far parte del Consiglio di Facoltà di Medicina della Federico II^a come Professore Associato di Urologia (SSD : F10X).

E' stato responsabile del "Settore Funzionale di Urologia Oncologica" presso la Clinica Urologica della stessa Facoltà. In data 8/7/2002 gli è stato conferito l'incarico di dirigente di II livello dell'Area Funzionale di "Chirurgia Endourologica ed Urologia oncologica" presso l'Azienda Universitaria Policlinica della stessa Facoltà.

Il prof. Altieri è stato docente di discipline urologiche presso il corso di laurea magistrale in Medicina e Chirurgia, presso il corso di laurea specialistica per Infermieri, presso le Scuole di Specializzazione in Urologia, Chirurgia Generale, Ginecologia ed Ostetricia, Pediatria e Nefrologia Medica dell'Università "Federico II" di Napoli.

Dall'inizio del 2011 a tutt'oggi ha assunto il ruolo di Professore associato di Urologia (SSD MED 24) presso l'Università di Salerno.

Dall'inizio del 2012 è titolare di un programma clinico di Ricerca presso l'Unità Operativa Complessa di Urologia dell'Ospedale "San Giovanni di Dio e Ruggi d'Aragona" di Salerno, con equiparazione a dirigente di II^a livello.

Il Prof. Altieri è autore, in collaborazione, di oltre 170 pubblicazioni a stampa (di cui oltre 58 dotate di "fattore di impatto"). Il fattore d'impatto attuale è 173,76.

L'attuale "H-Index" è 13.

E' autore a tutt'oggi, in collaborazione, di oltre 150 contributi (comunicazioni, letture, poster, film, video tappo, moderazioni, coordinazioni) a manifestazioni di carattere scientifico.

Si è scientificamente interessato alla microchirurgia sperimentale di interesse urologico, con particolare riguardo all'aspetto uro-andrologico.

Il suo principale campo di interesse è rappresentato dal carcinoma vescicale con particolare riguardo al trattamento endocavitario dei tumori non muscolo-invasivi.

Altri campi di interesse sono il tumore renale ed il tumore prostatico.

Prof. Walter Artibani

Presidente Fondazione Italiana Continenza

Professore Ordinario di Urologia- Università of Padova

Direttore dell'Unità di Urologia – Monoblocco ospedaliero - Padova

Walter Artibani ha conseguito la laurea in Medicina e Chirurgia a Firenze e si è specializzato in Urologia presso l'Istituto di Urologia dell'Università di Padova, dove ha lavorato dal 1977 ed è divenuto Direttore della Clinica Urologia e della scuola di specializzazione di Urologia. Nel Novembre 1994 assume la carica di Professore straordinario di Urologia e viene chiamato dall'Università di Modena per dirigere la Scuola di Specializzazione in Urologia e l'unità di Urologia dell'Ospedale Policlinico. Dal 1997 è Professore Ordinario di Urologia. Dal Novembre 2000 al Dicembre 2004 ricopre il ruolo di direttore della Scuola di Specializzazione in Urologia e della clinica urologica del Policlinico G. Rossi, Università di Verona. Nel Gennaio 2005 si trasferisce poi presso l'Università di Padova come direttore della Clinica Urologica e della scuola di specializzazione in Urologia.

Il Prof. Artibani è anche membro di numerose società scientifiche: European Urological Association, International Continence Society, Urodynamics Society, Société Internationale d'Urologie, American Urological Association (corresponding member), Società Italiana di Urologia, Società Italiana di Urodinamica. Dal 1989 al 1994 è stato Presidente della Società Italiana di Urodinamica mentre nel biennio 2002-2004 ha ricoperto il ruolo di Presidente dell'European Board of Urology. È stato membro del Comitato Scientifico dell'European Urological Association (dal 1995 al 2000) e del Board dell' European School of Urology (dal 2000 al 2004). Dal 2004 è chairman del Regulatory Affairs Office dell' European Association of Urology. È stato membro del Comitato Scientifico della International Continence Society dal 1992 al 1994 e Presidente del Comitato Scientifico ICS nel 1993. A partire dall'ottobre 2003, è General Secretary della International Continence Society, ruolo che ricoprirà

sino al 2009.

Attuale Editor-in-chief della rivista "Urodynamics Neurourology, Continence and pelvic floor", Artibani è stato membro del Board editoriale di "Neurourology & Urodynamics", "British Journal of Urology International", e di "Urologia Internationalis". Ha pubblicato più di 400 lavori scientifici, 100 dei quali su riviste Internazionali peer-reviewed.

Urologo generale con uno speciale interesse per l'urologia funzionale (incontinenza urinaria, disordini del pavimento pelvico e ostruzione cervico-uretrale) e per la chirurgia ricostruttiva (derivazioni urinarie e chirurgia del pavimento pelvico), Artibani si interessa particolarmente alle applicazioni urologiche della medicina basata sull'evidenza, del controllo di qualità e dello sviluppo professionale continuo.

**FORMATO EUROPEO
PER IL CURRICULUM
VITAE**



INFORMAZIONI PERSONALI

Nome **PIERFRANCESCO BASSI**
Indirizzo **UNIVERSITA' CATTOLICA DEL SACRO CUORE
POLICLINICO UNIVERSITARIO "AGOSTINO GEMELLI"
CLINICA UROLOGICA
LARGO F. VITO,1 – 00168 ROMA, ITALIA**
Telefono **++39 06 30155290/++39 06 30155497**
Fax **+39 06 30155975**
E-mail **bassipi@gmail.com; pierfrancesco.bassi@unicatt.it**

Nazionalità **Italiana**
Data di nascita **27/08/1954**

ESPERIENZA LAVORATIVA

- Date **01/11/2016 fino ad oggi**
- Nome e indirizzo del datore di lavoro **UNIVERSITA' CATTOLICA DEL SACRO CUORE
FACOLTA' DI MEDICINA E CHIRURGIA
FONDAZIONE POLICLINICO UNIVERSITARIO "AGOSTINO GEMELLI"
Largo F. Vito,1 – 00168 Roma, Italia**
- Tipo di azienda o settore **Polclinico Universitario**
- Tipo di impiego **Professore Ordinario di Urologia
Direttore della Clinica Urologica
Direttore della Scuola di Specializzazione in Urologia
Direttore Area Urologia e Nefrologia**
- Principali mansioni e responsabilità **MANSIONI ASSISTENZIALI: Ogni ambito dell'Urologia, principalmente chirurgia oncologica e ricostruttiva
INSEGNAMENTI: Corso di Laurea in Medicina e Chirurgia; Scuola di Specializzazione post-laurea, Dottorato di Ricerca in Scienze oncologiche
RICERCA: Clinica e di base (soprattutto nell'ambito dell'urologia oncologica, medicina molecolare, immunoterapia, sviluppo di nuovi farmaci, sviluppo di trattamenti innovativi in ambito oncologico e non)
Presidente della Società Urologia Nuova**

ISTRUZIONE E FORMAZIONE

* Data

01/09/1979 – 31/02/2005

* Nome e tipo di istituto di istruzione o formazione
- Principali materie/abilità professionali oggetto dello studio

Clinica Urologica, Università degli studi di Padova; Facoltà di Medicina e Chirurgia
Dirigente Medico di II livello, Professore Associato in Urologia, Direttore Urologia 2002-2004
Urologia, Chirurgia Ricostruttiva, Chirurgia Oncologica Urologica

CAPACITÀ E COMPETENZE PERSONALI
Acquisite nel corso della vita e della carriera ma non necessariamente riconosciute da certificati e diplomi ufficiali

Autore di oltre 340 pubblicazioni scientifiche su riviste in ambito nazionale ed internazionale;
215 letture su invito; 32 capitoli di libri o trattati; Autore di 8 libri
Fellowship Memoria Sloan Kettering Cancer Center, New York (USA).
Direttore Editoriale di Urologia.
Direttore Editoriale di Urologia Pratica.
Consulente Agenas per l'urologia (Agenzia Nazionale per i Servizi Sanitari Regionali)
Il Prof. Bassi ha ricevuto 5 premi in ambito scientifico internazionale.

MADRELINGUA

ITALIANO

ALTRE LINGUE

- * Capacità di lettura
- * Capacità di scrittura
- * Capacità di espressione orale

INGLESE, FRANCESE

Eccellente
Buona
Buona

CAPACITÀ E COMPETENZE ORGANIZZATIVE

Ad es. coordinamento e amministrazione di persone, progetti, bilanci, sul posto di lavoro, in attività di volontariato (ad es. cultura e sport), a casa, ecc.

Il Prof. Bassi ha partecipato a diversi corsi di gestione delle risorse in ambito sanitario, incluso:
- Corso di formazione in gestione delle risorse economiche presso la Facoltà Economia Aziendale, Università Bicconi, Milano, Italia (1996)
- Corso di formazione in gestione del personale, Dublino, Irlanda (1986)
Il Prof. Bassi ha organizzato oltre 38 congressi o meetings in ambito nazionale ed internazionale;
il Prof. Bassi ha partecipato e partecipa come coordinatore o principale sperimentatore nell'ambito di studi clinici multicentrici nell'ambito dell'Urologia oncologica, di interesse nazionale ed internazionale.

CAPACITÀ E COMPETENZE TECNICHE

Con computer, attrezzature specifiche, macchinari, ecc.

-L'esperienza lavorativa concerne ogni ambito dell'Urologia, dall'Urologia generale all'Urologia oncologica, alla chirurgia ricostruttiva ed endoscopica del basso ed alto apparato urinario.

1 Ottobre 2017

Dati personali forniti in accordo con DL N° 198/03

GIAMPAOLO BIANCHI

CURRICULUM FORMATIVO PROFESSIONALE

Il Prof. Giampaolo Bianchi, nato a Trieste il 18/8/1948, si è laureato il 6/3/1973 in Medicina e Chirurgia presso l'Università degli Studi di Torino ed ha conseguito l'abilitazione all'esercizio della professione di Medico Chirurgo nel Maggio 1973 a Torino.

Assistente Volontario dal 9/9/1973 al 9/5/1974 presso la Divisione di Urologia dell'Ospedale Policlinico di Verona e successivamente Assistente Medico non di ruolo dal 10/5/1974 al 31/8/1974 e dal 12/11/1974 al 19/5/1975 presso la stessa sede, è stato assunto come Assistente di ruolo il 20/5/1975.

Ha conseguito la Specialità in Urologia il 24/7/1976 presso l'Università degli Studi di Padova e la Specialità in Endocrinochirurgia il 6/11/1984 presso l'Università degli Studi di Verona.

Prof.
Giampaolo
Bianchi

Il 12/2/1986 ha inoltre conseguito l'idoneità a Primario di Urologia.

Il 10/10/85 ha ottenuto l'incarico di Aiuto Ospedaliero Corresponsabile presso la Divisione Clinicizzata di Urologia dell'Ospedale Policlinico di Verona e dal Luglio 1988 è stato assunto presso la stessa sede come Aiuto Corresponsabile di ruolo.

Dal 1/11/92 ha ricoperto il ruolo di Ricercatore Universitario a tempo pieno con qualifica di Aiuto Corresponsabile fino al 31/1/96 (attualmente in aspettativa).

Dal 01/11/95 ricercatore confermato con decreto rettorale n. 3392/T del 09/01/97.

Dal 1/2/96 al 31/10/00 ha ricoperto il ruolo di Primario della Divisione di Urologia dell'Azienda Ospedaliera Fimstina

Il 21/09/2000 è risultato vincitore di un posto di professore associato presso la facoltà di Medicina e Chirurgia dell'Università degli studi di Modena, dove ha preso servizio dal 1 novembre 2000 come professore associato con responsabilità apicali anche della Divisione di Urologia.

Dal 01/12/00 è stato nominato direttore della scuola di specializzazione in Urologia.

Il 2/12/2000 è risultato idoneo nel concorso ad un posto di professore ordinario presso la facoltà di medicina e chirurgia dell'Università di Bari.

Il 20/09/2001 è stato chiamato dalla facoltà di Medicina e Chirurgia dell'Università di Modena come professore straordinario a decorrenza 1 novembre 2001.

In diverse occasioni si è recato all'estero per periodi di perfezionamento;

- nel 1980 presso la Clinica Urologica dell'Università di Innsbruck (Austria), per uno stage sulla chirurgia dell'uretra e sulle più recenti delle tecniche endoscopiche;

- nel 1984 e nel 1986 presso la Divisione Urologica dell'Università di Vienna (Austria), per un aggiornamento rispettivamente sulle tecniche di trattamento percutaneo della calcolosi renale e sulle tecniche di trattamento mediante ureterorenoscopia della calcolosi ureterale;
- nel 1986 ha frequentato la Clinica Urologica del Katharinen Hospital di Stoccarda (Germania) per aggiornarsi sul trattamento extracorporeo della calcolosi renale;
- nel 1986 ha frequentato la Divisione di Urologia dell'Ospedale Loretto di Friburgo (Germania) come aggiornamento sulle tecniche endourologiche;
- nel 1987 ha frequentato la Clinica Urologica dell'Ospedale St. Louis di Parigi (Francia) come aggiornamento sull'uso degli strumenti endoscopici flessibili;
- nel 1990 ha frequentato la Clinica Urologica Universitaria del Marienhospital di Herne (Germania) per un training sul trattamento extracorporeo della calcolosi urinaria.
- nel 1991 ha frequentato un seminario avanzato per la Linfadenectomia Laparoscopica presso il Texas Endosurgery Institute di San Antonio, Texas, Stati Uniti.
- nel 1991 ha frequentato la Washington University School of Medicine di St. Louis, Missouri, Stati Uniti, per assistere ad interventi di nefrectomia laparoscopica.

Il 20/11/1982 è stato inoltre nominato Corrispondente Estero della Società Belga di Urologia, titolo che ricopre tuttora.

È attualmente Socio della Società Italiana di Urologia, della Società degli Urologi del Nord Italia, della Società Triveneta di Urologia, della Endourological Society e della Società Internazionale di Urologia.

Nel 1992 è stato nominato membro corrispondente della American Urological Association.

Il 23 novembre 2000 è stato eletto presidente dell' Italian Endourological Association.

Dal luglio 2001 è stato chiamato a far parte del board editoriale della rivista Journal of Endourology.

Membro dell'Editorial Board della rivista Urologica.

Dal 2003 al 2006 è stato componente del Comitato Esecutivo della Società Italiana di Urologia SIU.

Dal 2006 è Membro del Comitato Scientifico della Società Italiana di Urologia.

Dal 2008 è in coming President della Italian Endourological Association.

Coordinatore scientifico del progetto di ricerca Regione-Università 2007-2009 "Ruolo del sistema robotico da Vinci nella chirurgia oncologica del colon e della prostata. Studio prospettico multicentrico di confronto tra laparoscopia tradizionale e robot assistita."

Responsabile scientifico del PRIN (Progetti di Ricerca di Interesse Nazionale) 2008 "La bioingegneria nelle stenosi dell'uretra, un moderno approccio sperimentale."

**FORMATO EUROPEO
PER IL CURRICULUM
VITAE**



INFORMAZIONI PERSONALI

Nome **LORENZO BIANCHI**
Indirizzo **VIA FILIPPO SCHIASSI 21, 40138, BOLOGNA, ITALIA**
Telefono **+39 3392434221**
Fax
E-mail **lorenzo.bianchi3@gmail.com**
Nazionalità **Italiana**
Data di nascita **11/08/1987**

ESPERIENZA LAVORATIVA

- Date (da – a) **9 Agosto 2018 Specializzazione in Urologia con votazione 110/110 cum laude presso Scuole di Specializzazione in Urologia (Direttore Prof. Eugenio Brunocilla) con tesi dal titolo: "Impatto della tecnica chirurgica sugli outcomes della chirurgia renale conservativa: validazione di un nomogramma per predire il raggiungimento del Tnfecta".
Alma Mater Studiorum, Università di Bologna
Policlinico Sant'Orsola-Malpighi
Via P. Palegì 9**
- Nome e indirizzo del datore di lavoro
- Tipo di azienda o settore
- Tipo di impiego
- Principali mansioni e responsabilità

ISTRUZIONE E FORMAZIONE

- Date (da – a) **15/07/2018 Vincitore di concorso presso l'Università di Bologna per posto di Dottorato di Ricerca (PhD) in Scienze Cardio Nefro Toraciche con progetto di ricerca triennale dal titolo "3D modeling e 3d printing per la pianificazione preoperatoria nella chirurgia minivasale del rene".**
- 2/06/2018 Superamento della prova orale FELLOW OF THE EUROPEAN BOARD OF UROLOGY con votazione 8/9**
- 17/11/2017 Superamento della prova scritta FELLOW OF THE EUROPEAN BOARD OF UROLOGY con votazione 8/10**
- Gennaio – Luglio 2017 Clinical Fellowship in chirurgia urologica robotica presso OLV Hospital-CRSI Academy (Direttore: Dr. Alexandre Mottrie) ad Aalst (Belgio)**
- Maggio-Settembre 2015 Research Fellowship presso Dipartimento di Urologia dell'Ospedale San Raffaele e l' Urological Research Institute (URI), Università Vita-Salute San Raffaele di Milano (Prof. Alberto Briganti e Prof. Francesco Montorsi)**
- 2011/2013 Vincitore di Borsa di Studio intitolata in memoria del Dott. Cometti per miglior laureato in Medicina e Chirurgia nel 2012-2013 – Alma Mater Studiorum, Università di Bologna**

Ottobre 2012 vincitore di Borsa di Studio per svolgimento di attività di tutor presso Dipartimento di Anatomia e Istologia Umana (Alma Mater Studiorum Università di Bologna- Prof.ssa Luca Manzoni)

2006-2012 Laurea Specialistica in Medicina e Chirurgia (17/07/2012) con votazione 110/110 cum laude presso Alma Mater Studiorum – Università di Bologna, Facoltà di Medicina e Chirurgia con tesi sperimentale in Urologia dal titolo "Nuove frontiere terapeutiche per ridurre la recidiva dei tumori non muscolo invasivi della vescica ad alto rischio: elettromodulazione della Mitomicina C (EMDA) vs termochemioterapia con Mitomicina C vs BCG) – Relatore: Chiar.mo Prof. Giuseppe Merloni

2011 Corso di Anatomia Settoria di 4 settimane presso D'Youville College, Buffalo New York e visiting student presso Roswell Park Comprehensive Cancer Center

2010 Corso di Anatomia settoria di 2 settimane presso Università di Cardiff (UK)

2009 Corso di Anatomia settoria di 2 settimane presso Università di Cardiff (UK)

2008 Corso di Anatomia settoria di 2 settimane presso Università di Cardiff (UK)

2006 Diploma di maturità classica presso Liceo Classico Giulio Cesare (Rimini), Voto 100/100

- Nome e tipo di istituto di istruzione o formazione
 - Principali materie / abilità professionali oggetto dello studio
 - Qualifica conseguita
- Livello nella classificazione nazionale (se pertinente)

CAPACITÀ E COMPETENZE

PERSONALI

Acquisite nel corso della vita e delle carriere (ma non necessariamente riconosciute da certificati e diplomi ufficiali).

MA DRE LINGUA

ALTRE LINGUA

- Capacità di lettura
- Capacità di scrittura
- Capacità di espressione orale

CAPACITÀ E COMPETENZE

RELAZIONALI

Vivuto o lavorato con altre persone, in ambiente multiculturale, occupando ruoli in cui la comunicazione è importante e in situazioni in cui è essenziale lavorare in squadra (ad es. cultura e sport), ecc.

CAPACITÀ E COMPETENZE

ORGANIZZATIVE

Ad es. coordinamento e amministrazione di persone, progetti, bilanci, sul posto di lavoro, in attività di volontariato (ad es. cultura e sport), a casa, ecc.

CAPACITÀ E COMPETENZE

TECNICHE

Con computer, attrezzature specifiche, macchine, ecc.

CAPACITÀ E COMPETENZE

ARTISTICHE

Musica, scrittura, disegno ecc.

ALTRE CAPACITÀ E COMPETENZE

Competenze non precedentemente indicate

ITALIANA

INGLESE (C1)

eccellente

buono

buono



Curriculum Vitae Europass

Informazioni personali

Nome(i) / Cognome(i) Marco Carini
Indirizzo(i) Largo Brambilla 3 50134 Firenze Italia
Telefono(i) +39 055 2758011
Fax +39 055 2758014
E-mail carini@unifi.it

Cittadinanza Italiana

Data di nascita 24/05/1951

Sesso Maschio

Occupazione desiderata/Settore professionale Professore Ordinario di Urologia presso l'Università degli Studi di Firenze
Direttore della Scuola di Specializzazione in Urologia

Esperienza professionale

Data Dal 14/02/2012 con provvedimento del Direttore Generale N. 70 del 13/02/2012 è Direttore del Dipartimento di Oncologia dell'Azienda Ospedaliero Universitaria di Careggi Firenze a tutt'oggi.

Data 05/12/2010-tutt'oggi

Lavoro o posizione ricoperti Con Decreto Rettorale n. 79709 (1306) del 9/12/2010 è stato nominato Direttore della Scuola di Specializzazione in Urologia per il quadriennio accademico 2010-2014.

Principali attività e responsabilità Direzione e coordinazione delle attività clinico chirurgiche, attività di sala operatoria, sala chirurgica endoscopica, ambulatoriale di reparto e formative.

Nome e indirizzo del datore di lavoro Università degli studi di Firenze

Tipo di attività o settore Medicina e chirurgia-Scuola di specializzazione in urologia

Data 01/11/2004-tutt'oggi

Lavoro o posizione ricoperti Responsabile della S.O.O. Urologia I dell'Azienda Ospedaliero Universitaria Careggi, Dipartimento ad Attività Integrate Specialità Medico-Chirurgiche

Principali attività e responsabilità Direzione e coordinazione delle attività clinico chirurgiche, attività di sala operatoria, sala chirurgica endoscopica, ambulatoriale e di reparto.

Nome e indirizzo del datore di lavoro Università degli studi di Firenze

Tipo di attività o settore Medicina e chirurgia-Urologia

Data 01/11/2003

Lavoro o posizione ricoperti Nomina a Professore Ordinario nella Facoltà di Medicina e Chirurgia dell'Università degli Studi di Firenze per il settore scientifico-disciplinare MED/24 (Urologia (D.R. n. 177 dell'8/04/2004)

Principali attività e responsabilità Direzione e coordinazione delle attività didattico-scientifiche

Nome e indirizzo del datore di lavoro Università degli studi di Firenze

Tipo di attività o settore Medicina e chirurgia

Data 01/11/2000

Lavoro o posizione ricoperti	Nomina con D.R. 1054 del 30/10/2000 Professore straordinario per il settore scientifico-disciplinare MED/24 (Urologia) presso la Facoltà di Medicina e Chirurgia dell'Università di Firenze
Principali attività e responsabilità	Direzione e coordinazione delle attività didattico-scientifiche
Nome e indirizzo del datore di lavoro	Università degli studi di Firenze
Tipo di attività o settore	Medicina e chirurgia-Urologia
Date	17/04/1998-31/10/2004
Lavoro o posizione ricoperti	Responsabilità temporanea dell'U. O. di Chirurgia Generale II dell'Ospedale di S. Maria Annunziata
Principali attività e responsabilità	Direzione e coordinazione delle attività clinico chirurgiche, attività di sala operatoria, ambulatoriale e di reparto.
Nome e indirizzo del datore di lavoro	Università degli studi di Firenze
Tipo di attività o settore	Medicina e chirurgia-Chirurgia generale
Date	27/02/1998-17/04/1998
Lavoro o posizione ricoperti	incarico provvisorio di Direttore dell'U. O. di Urologia del P. O. Nuovo S. Giovanni di Dio
Principali attività e responsabilità	Direzione e coordinazione delle attività clinico chirurgiche, attività di sala operatoria, ambulatoriale e di reparto.
Nome e indirizzo del datore di lavoro	Università degli studi di Firenze
Tipo di attività o settore	Medicina e chirurgia-Urologia
Date	27/02/1998-17/04/1998
Lavoro o posizione ricoperti	Responsabile dell'Area Funzionale Chirurgica della Zona Firenze Sud-Est dell'Az. Sanitaria di Firenze.
Principali attività e responsabilità	Direzione e coordinazione delle attività clinico chirurgiche amministrative.
Nome e indirizzo del datore di lavoro	Università degli studi di Firenze
Tipo di attività o settore	Medicina e chirurgia-Urologia
Date	01/07/1998
Lavoro o posizione ricoperti	Nomina Membro in seno alla Commissione Oncologica Regionale per l'Urologia.
Principali attività e responsabilità	Direzione e coordinazione delle attività clinico chirurgiche amministrative.
Nome e indirizzo del datore di lavoro	Università degli studi di Firenze
Tipo di attività o settore	Medicina e chirurgia-Urologia
Date	04/07/1997-27/02/1998
Lavoro o posizione ricoperti	Direttore Medico di II livello - Primario - U. O di Urologia della Zona Firenze Sud-Est dell'Azienda Sanitaria di Firenze
Principali attività e responsabilità	Direzione e coordinazione delle attività clinico chirurgiche amministrative, attività di sala operatoria, ambulatoriale e di reparto.
Nome e indirizzo del datore di lavoro	Università degli studi di Firenze
Tipo di attività o settore	Medicina e chirurgia-Urologia
Date	16/09/1996
Lavoro o posizione ricoperti	Nomina di Responsabile della Sezione aggregata di Urologia della Zona Firenze Sud-Est dell'Azienda Sanitaria di Firenze tramite stipula di convenzione tra questa Azienda Sanitaria e l'Università degli Studi di Firenze.
Principali attività e responsabilità	Direzione e coordinazione delle attività clinico chirurgiche amministrative, attività di sala operatoria, ambulatoriale e di reparto.
Nome e indirizzo del datore di lavoro	Università degli studi di Firenze

Tipo di attività o settore	Medicina e chirurgia-Urologia
Date	03/01/1992
Lavoro o posizione ricoperti	Vincitore del concorso Nazionale a posti di Professore Universitario di ruolo di II fascia indetto con i DD. MM. 28/07/1990 e 09/10/1990 per il gruppo F10X UROLOGIA ed è stato chiamato dalla Facoltà di Medicina e Chirurgia dell'Università degli Studi di Firenze a ricoprire la Cattedra di "Urologia" con delibera del Consiglio della Facoltà di Medicina e Chirurgia in data 08/04/1992.
Principali attività e responsabilità	Direzione e coordinazione delle attività didattico-formative e amministrative.
Nome e indirizzo del datore di lavoro	Università degli studi di Firenze
Tipo di attività o settore	Medicina e chirurgia-Urologia
Date	01/06/1987
Lavoro o posizione ricoperti	Attribuzione di qualifica assistenziale di Aiuto ai sensi dell'art. 102 del D.P.R. 382/80 esercitata presso la Clinica Urologica dell'Università degli Studi di Firenze.
Principali attività e responsabilità	Direzione e coordinazione delle attività clinico chirurgiche amministrative, attività di sala operatoria, ambulatoriale e di reparto..
Nome e indirizzo del datore di lavoro	Università degli studi di Firenze
Tipo di attività o settore	Medicina e chirurgia-Urologia
Date	1981-1982
Lavoro o posizione ricoperti	Titolare dell'incarico d'insegnamento per la materia "Semeiotica dell'apparato urogenitale" nella Scuola di Specializzazione in Urologia.
Principali attività e responsabilità	Insegnamento e gestione delle attività didattiche
Nome e indirizzo del datore di lavoro	Università degli studi di Firenze
Tipo di attività o settore	Medicina e chirurgia-Urologia
Date	1980-1981
Lavoro o posizione ricoperti	Titolare dell'incarico di insegnamento per la materia "Batteriologia in Urologia" nella Scuola di Specializzazione in Urologia.
Principali attività e responsabilità	Insegnamento e gestione delle attività didattiche
Nome e indirizzo del datore di lavoro	Università degli studi di Firenze
Tipo di attività o settore	Medicina e chirurgia-Urologia
Date	1978-1980
Lavoro o posizione ricoperti	Titolare dell'incarico di insegnamento per la materia "Aspetti biochimici della funzione renale" presso la Scuola di Specializzazione in Nefrologia della Facoltà di Medicina e Chirurgia dell'Università degli Studi di Firenze
Principali attività e responsabilità	Insegnamento e gestione delle attività didattiche
Nome e indirizzo del datore di lavoro	Università degli studi di Firenze
Tipo di attività o settore	Medicina e chirurgia
Istruzione e formazione	
Date	07/1979
Titolo della qualifica rilasciata	Diploma di Specializzazione in Urologia presso l'Università degli Studi di Firenze con voti 70 e Lode 70.
Principali tematiche/competenze professionali possedute	Svolgimento dell'attività medico-specialistica in urologia, comprendente attività di sala operatoria, sala endoscopica, ambulatoriale e di reparto.
Nome e tipo d'organizzazione erogatrice dell'istruzione e formazione	Università degli studi di Firenze

Livello nella classificazione nazionale o internazionale	Medico chirurgo abilitato all'esercizio della professione medica specialistica in urologia
Date	11/1978
Titolo della qualifica rilasciata	Iscrizione alle Scuole di Specializzazione in Urologia dell'Università di Firenze, frequentando la Clinica Urologica diretta dal Prof. A. Costantini e svolgendo attività di pieno impegno nell'istituto medesimo.
Principali tematiche/competenze professionali possedute	Medico abilitato allo svolgimento dell'attività medico chirurgica in attività formativa
Nome e tipo d'organizzazione erogatrice dell'istruzione e formazione	Università degli studi di Firenze
Livello nella classificazione nazionale o internazionale	Medico chirurgo abilitato all'esercizio della professione medica
Date	11/1976
Titolo della qualifica rilasciata	Abilitazione all'esercizio della professione di Medico Chirurgo riportando la votazione di 88/90.
Principali tematiche/competenze professionali possedute	Medico abilitato allo svolgimento dell'attività medico chirurgica.
Nome e tipo d'organizzazione erogatrice dell'istruzione e formazione	Università degli studi di Firenze
Livello nella classificazione nazionale o internazionale	Medico chirurgo abilitato all'esercizio della professione medica
Date	25/10/1976
Titolo della qualifica rilasciata	Laurea in Medicina e Chirurgia presso la Facoltà di Medicina dell'Università degli Studi di Perugia con voti 110 e Lode/110 discutendo la tesi: "Il polmone da shock".
Principali tematiche/competenze professionali possedute	Abilitato allo svolgimento dell'attività medico chirurgica.
Nome e tipo d'organizzazione erogatrice dell'istruzione e formazione	Università degli Studi di Perugia
Livello nella classificazione nazionale o internazionale	Dottore in medicina e chirurgia
Date	1973
Titolo della qualifica rilasciata	Diploma di Maturità Scientifica
Principali tematiche/competenze professionali possedute	Diploma
Nome e tipo d'organizzazione erogatrice dell'istruzione e formazione	Liceo scientifico
Livello nella classificazione nazionale o internazionale	Diploma superiore
Capacità e competenze personali	
Madrelingua(e)	italiano
Altra(e) lingua(e)	inglese
Livello europeo (*)	

Lingua

Inglese

Comprensione	Parlato	Scritto
Buona	Buono	Buona

Capacità e competenze tecniche

Abilità clinico chirurgiche dirigenziali e gestionali

Capacità e competenza
Informatiche

Uso di sistema operativo windows, gestione e conoscenza di office

Patente

Patente B Italiana

Ulteriori informazioni

Partecipazioni a Congressi, Convegni, Seminari nazionali ed internazionali in qualità di relatore, moderatore, presidente:

partecipazioni a progetti di ricerca in qualità di componente o responsabile:

264 pubblicazioni 400 abstracts 27 videotape

Lavori e le comunicazioni, di carattere anatomico patologico, sperimentale, clinico e chirurgico, italiano, per la quasi totalità, di temi di ordine urologico

Vincitore del Premio "Ravastini" per il miglior lavoro presentato al 56° Congresso della Società Italiana di Urologia del 1983, dal titolo: "Valore della β_2 - microglobulina sierica nei pazienti affetti da carcinoma renale".

Nel 1988 ha vinto il Premio T.S.M. per la ricerca in Urodinamica con il lavoro dal titolo: "Valutazione urodinamica e seguito di prostatectomia radicale retropubica nerve-sparing".

Nel 1988 è risultato vincitore del Premio S.U.I.C.M.I., in occasione del 38° Convegno tenuto a Lecce quale migliore Video-tape con il film: "Trattamento chirurgico del reflusso vescico-ureterale mediante medializzazione degli osti ureterali".

Nel 1990 è risultato vincitore del premio S.U.I.C.M.I., in occasione del 39° Convegno tenuto a Roma quale migliore video-tape con il film "La neovesicola ileale sec. Studer".

Nel 1994 è risultato vincitore del Premio "Messi-Johnson" per il migliore video tape con il film: "Cistectomia radicale e neovesicola ileale ortotopica".

È membro della Società Europea di Urologia, della Società Italiana di Urologia e della Società di Urologia Centro Meridionale e delle Isole.

Ha organizzato in qualità di Presidente tre convegni scientifici a carattere internazionale:

- 14 febbraio 1988 sul tema: " Carcinoma prostatico: attualità e controversie"
- 20 febbraio 1989 sul tema: " Neoplasie vescicali: terapie adjuvanti alla chirurgia"
- 10 febbraio 2001 sul tema: "Kidney Tumors: The present status of therapy".

Dal marzo 2012 Direttore DAI del Dipartimento di Oncologia dell'Azienda Ospedaliera Universitaria Careggi Firenze

Autorizzo il trattamento dei miei dati personali ai sensi del Decreto Legislativo 30 giugno 2003, n. 196 "Codice in materia di protezione dei dati personali (facoltativo)".

Firma



INFORMAZIONI PERSONALI

NOME GIUSEPPE
COGNOME CARRIERI
LUOGO E DATA DI NASCITA BARI, 3 NOVEMBRE 1960
QUALIFICA PROFESSIONALE PROFESSORE ORDINARIO DI UROLOGIA

RECAPITI CONNESSI ALL'ATTIVITA' DI DOCENZA

- LUOGO DI RICEVIMENTO CLINICA UROLOGICA – IV PIANO DD.RR (INGRESSO DIVIA NAPOLI)
- GIORNATE ED ORARI LUNEDI' DALLE ORE 13.00 ALLE 15.00
- TELEFONO 0881.732111
- E MAIL giuseppe.carrieri@unifg.it

BREVE CURRICULUM PROFESSIONALE, DIDATTICO E SCIENTIFICO

TITOLI DI STUDIO

Laurea in Medicina e Chirurgia, Università di Bari (novembre 1979 - novembre 1985). Tesi sperimentale in Urologia: "Analisi digitale equidensitometrica e parametri di tessitura di immagini ecografiche trans rettali della prostata" Relatore Prof. F.P. Selvaggi. Voto 110/110 e lode

- Internato presso l'Istituto di Biochimica, Università di Bari, Prof. S. Papa (Aa 1981/82)
- Internato presso l'Istituto di Patologia Medica, Università di Bari, Prof. F. Dammacco (Aa 1983/84)

Abilitazione all'esercizio della professione di Medico-Chirurgo, Università di Bari. Voto 110/110 e lode (1985)

Specializzazione in Urologia, Università di Bari (novembre 1985 - Luglio 1988)

Tesi sperimentale: "Derivazioni urinarie continenti mediante intestino detubularizzato" Relatore: Prof. A. Piccinno, voto 50/50 e lode.

Fellowship, Scuola di Specializzazione in Urologia, Hospital Clinic/Clinica San José, Barcellona, Spagna, Direttore Prof. JM Gil Vernet (1 settembre 1987 – 2 luglio 1988)

Fellowship in Urologia, Divisione di Chirurgia dei Trapianti/Divisione di Urologia, Università di Pittsburgh, USA (1989-1992)

- *Research Fellow (1989-1990)*
- *Abilitazione all'esercizio della professione di medico-chirurgo in Pennsylvania (1991)*
- *Clinical Fellow (1990-1991)*
- *Instructor of Surgery (1991-1992)*

Ricercatore Universitario, Università di Bari (1991)

TITOLI ED ESPERIENZE PROFESSIONALI

Autorizzazione Ministeriale all'espletamento delle attività di trapianto di rene da cadavere a scopo terapeutico (G.U. n.240 del 1992)

Conferma nel ruolo di Ricercatore Universitario, SSD F10X-Urologia, Cattedra di "Urologia R", Divisione di Nefrologia Chirurgica e Trapianto di Reni, Università di Bari ed attribuzione della qualifica di Aiuto Universitario, Responsabile del Centro Trapianti di Rene presso la Cattedra di "Urologia R", Università di Bari (1994-1997)

Direttore Unità Operativa Complessa di Urologia a Direzione Universitaria, Ospedale di Matera - ASL MT4 (1997-2003)

Professore Associato di Urologia, Università di Bari (2000)

Professore Associato di Urologia, Università di Foggia; Consulente Urologo, Ospedale Madonna delle Grazie, Matera (2003-2004)

Direttore Unità Operativa Complessa di Urologia, Clinica Urologica e Centro Trapianti di Rene, Università di Foggia, A.O.U. Ospedali Riuniti, Foggia (gennaio 2005 - ad oggi)

Direttore Dipartimento di Assistenza Integrata (DAI) "Nefro-Urologica", A.O.U. Ospedali Riuniti, Foggia (2008 - ad oggi)

Professore Ordinario di Urologia, Università di Foggia (2005)

Direttore Scuola di Specializzazione in Urologia, Università di Foggia, (2006-2009)

Delegato Rettorale per "Area Medica, Patrimonio, Edilizia e Logistica", Università di Foggia (2008 - 2013)

Pro-Rettore, Università di Foggia (giugno 2012 - novembre 2013)

ATTIVITA' DI DOCENZA UNIVERSITARIA

Corsi di Laurea in Medicina e Chirurgia

- Università di Bari, Facoltà di Medicina e Chirurgia, titolare dell'insegnamento di *Urologia*, Anni Accademici 1995-2002
- Università di Foggia, Facoltà di Medicina e Chirurgia, titolare dell'insegnamento di *Urologia*, Anni Accademici 1995-2002
- Università di Bari, Corso di Laurea Specialistica in Medicina e Chirurgia, titolare dell'insegnamento di *Urologia*, Anni Accademici 2002-2004
- Università di Foggia, Corso di laurea Specialistica in Medicina e Chirurgia, titolare dell'insegnamento di *Urologia*, Anni Accademici 2002-2014

Corsi di Laurea in Ostetricia

- Università di Foggia, Corso di Diploma Universitario per Ostetriche, titolare dell'insegnamento di *Urologia* (5 ore), Anni Accademici 2003-2005

Corsi di Laurea in Infermieristica

- Università di Bari, Sede di Matera, Corso di Diploma Universitario di Infermiere, titolare dell'insegnamento di **Urologia** (5 ore), Anni Accademici 2000-2002
- Università di Bari, Sede di Matera, Corso di Laurea in Scienze Infermieristiche, titolare dell'insegnamento di **Urologia** (0,5 cfu), Anno Accademico 2002/03
- Università di Foggia, Sede di Foggia, Corso di Laurea in Scienze Infermieristiche, titolare dell'insegnamento di **Urologia** (0,5 cfu), Anni Accademici 2002 – presente
- Università di Foggia, Sede di Foggia, titolare dell'insegnamento di **Urologia** (0,5 cfu/5 ore) afferente al corso integrato di **"Metodologia Infermieristica applicata alla chirurgia specialistica"**, Anni Accademici 2006 - 2008.
- Università di Foggia, Sede di Foggia, titolare dell'insegnamento di **Urologia** (1 cfu/12 ore) afferente al corso integrato di **"Scienze chirurgiche 2"**, Anni Accademici 2008/09; 2009/10; 2010/2011, 2011/2012.
- Università di Foggia, Sede di Foggia, titolare dell'insegnamento di **Urologia** (1 cfu/12 ore) afferente al corso integrato di **"Processi diagnostici e terapia in area chirurgica"**, Anni Accademici 2012 - 2014.
- Università di Foggia, Sede di Foggia, titolare dell'insegnamento di **Urologia** (1 cfu/12 ore) afferente al corso integrato di **"Scienze Chirurgiche II"**, Anni Accademici 2009-2010.

Corsi di Laurea in Tecnica di Radiologia

- Università di Foggia, Sede di Foggia, titolare dell'insegnamento di **Urologia** (1 cfu/12 ore) afferente al corso integrato di **"Patologia Sistematica V"**, Anni Accademici 2010-2014

Scuole di Specializzazione

- Università di Bari, Scuola di Specializzazione in Urologia, didattica Integrativa all'insegnamento di **Patologia dell'Apparato urinario e genitale maschile I**, Anni Accademici 1997 - 1999.
- Università di Bari, Scuola di Specializzazione in Urologia, Titolare dell'insegnamento di: **Anatomia Chirurgica dell'Apparato Urinario e Genitale Maschile**, Anni Accademici 2000 - 2004.
- Università di Bari, Scuola di Specializzazione in Urologia, titolare dell'insegnamento di: **Nefrologia Chirurgica**, Anni Accademici 2000 - 2004.
- Università di Foggia, Titolare dell'insegnamento di **Urologia** per le Scuole di Specializzazione in Urologia, Chirurgia Generale, Ginecologia ed Ostetricia, Nefrologia, Anatomia Patologica, Chirurgia Pediatrica, Radiodiagnostica, Geriatria (Aa 2001-2014)

Dottorati di Ricerca

- Università Politecnica delle Marche, Dottorato di Ricerca **"in Oncologia Urologica"** Anno accademico di inizio: 2002 - Cicli: IV e V

- Università degli Studi di Bari, Dottorato di Ricerca in "Scienze oncologiche in chirurgia e ginecologia", Anno accademico di inizio: 2009 - Ciclo: XXV - Durata: 3 anni
- Università degli Studi di Foggia, Dottorato di Ricerca in "Medicina Traslazionale", Anno accademico di inizio: 2009 - Ciclo: XXV - Durata: 3 anni
- Università degli Studi di Bari, Dottorato di Ricerca in "Scienze oncologiche in ginecologia", Anno accademico di inizio: 2010 - Ciclo: XXVI - Durata: 3 anni
- Università degli Studi di Bari, Dottorato di Ricerca in "Scienze oncologiche in ginecologia", Anno accademico di inizio: 2011 - Ciclo: XXVII - Durata: 3 anni
- Università degli Studi di Bari, Dottorato di Ricerca in "Scienze oncologiche in ginecologia", Anno accademico di inizio: 2012 - Ciclo: XXVIII - Durata: 3 anni
- Università degli Studi di Foggia, Dottorato di Ricerca in "Medicina Clinica e Sperimentale", Anno accademico di inizio: 2012 - Ciclo: XXVIII - Durata: 3 anni

ATTIVITA' DI RICERCA E PUBBLICAZIONI SCIENTIFICHE

Prodotti indicizzati (ISI Web of Science - Scopus) 86

Articoli 62

Abstract 24

Prodotti non indicizzati (ISI Web of Science - Scopus) 106

Capitoli di Libri 11

Articoli 5

Abstract 90

Principali Campi di Ricerca

- *Trapianto di Rene*
- *Oncologia Urologica*
- *Endourologia*
- *Chirurgia Urologica Ricostruttiva*
- *Andrologia*

PERSONAL INFORMATION

Yuri Cavaleri

 VIA FRANCESCO GIORGIO 45, 92027 LICATA (AG)

 3282058643

 yuricavaleri@virgilio.it

Gender Male | Date of birth Mar 13 1987 | Nationality Italy

PREFERRED JOB

EDUCATION AND TRAINING

2015 - 2020

Scuola di specializzazione In Urologia

Università degli Studi di ROMA 'Tor Vergata' - Medicina e Chirurgia

Postgraduate school

2009 - 2014

MEDICINA E CHIRURGIA

Università degli Studi di ROMA 'Tor Vergata' - Medicine

5/6 years 2nd cycle degree - Master

Principal subjects/occupational skills covered:

BIOLOGY / GENETICS, CHEMISTRY, PHYSICS / STATISTICS, Histology / Embryology, Human Anatomy, Biochemistry, Physiology, Immunology, Microbiology, SEMEIOTICS, LABORATORY MEDICINE, HUMAN SCIENCES, GENERAL PATHOLOGY, SYSTEMATIC PATHOLOGY (1,2 and 3), PRACTICAL TRAINING,ANATOMIC PATHOLOGY, DERMATOLOGY, PHARMACOLOGY, ENGLISH, SPECIALIST, Radiology, Orthopaedics, Gynaecology / Obstetrics, Psychiatry, Neurology, Pediatrics, Internal Medicine, General Surgery, FORENSIC MEDICINE, HEALTH PUBLIC, EMERGENCIES

2006 - 2009

BIOTECNOLOGIE

Università degli Studi di PERUGIA - Mathematical, Physical and Natural Sciences

1st level degree - Degree/Bachelor

Pre-university studies

Secondary school diploma: Scientific High School

School-leaving examination taken in (year): 2006

Italian secondary school diploma

PERSONAL SKILLS

Mother tongue(s)

Italian

Other language(s)

Self-assessment

English

UNDERSTANDING				SPEAKING				WRITING	
Listening		Reading		Spoken interaction		Spoken production			
B2	Independent	B2	Independent	B2	Independent	B2	Independent	B2	Independent

Levels: A1/A2: Basic user - B1/B2: Independent user - C1/C2: Proficient user
Common European Framework of Reference for Languages

Linguistic experience(s)

European Union program

Erasmus

Language: English

Duration of studies in months: 4

Foreign country where the academic studies were carried out: CRACOVIA

Digital competence

Operating systems: Good

Word processing: Good

Electronic spreadsheet : Good

Data base administrators: Good
CAD skills: Good
Internet skills: Good
Data transmission networks: Good
Web-site creation: Good
Multimedia: Good

Driving licence B

ADDITIONAL INFORMATION

ASPIRATIONS TO WORK AS SURGEON AND AS BIOTECHNOLOGIST IN THE AREA OF URO-ONCOLOGY AND IN THE FIELD OF THE MEDICAL-PHARMACEUTICAL RESEARCH OF ONCOLOGICAL TYPE.

**EXTRA-WORKING ACTIVITIES: SOCCER, SWIMMING, RUNNING, MARTIAL ARTS.
IN FREE TIME: CINEMA, THEATER, READINGS OF VARIOUS GENDER.**

This CV contains confidential information collected by the Inter-universities Consortium AlmaLaurea. Full or partial reproduction and diffusion to third parties are strictly forbidden.

I hereby authorize the processing of the personal data contained in this CV in compliance with the European Regulation (UE) 2016/679.

INFORMAZIONI PERSONALI

Andrea Conti



 Via Mascheroni 23, 20145, Milano, Italia
 024862433  3385005588
 Andreaconti1987@gmail.com

Sesso Maschio | Data di nascita 06/01/1987 | Nazionalità Italiana

POSIZIONE PER LA QUALE SI
 CONCORRE
 POSIZIONE RICOPERTA
 OCCUPAZIONE DESIDERATA
 TITOLO DI STUDIO PER LA
 QUALE SI CONCORRE

Dottore in Medicina e Chirurgia
Medico in Formazione Specialistica in Urologia

ESPERIENZA PROFESSIONALE

<p>Del 01/03/2013 al 23/07/2013</p> <p>Da 09/2013 a 02/2015</p> <p>Del 04/02/2015 al 03/02/2016</p> <p>Del 04/02/2016 al 31/08/2016</p> <p>Del 01/09/2016</p>	<p>Medico frequentatore presso il reparto di Urologia della Fondazione Ca' Granda Policlinico di Milano</p> <p>Medico frequentatore presso il reparto di Urologia Ospedale Sant'Anna di Como</p> <p>Medico in formazione specialistica presso l'università degli Studi di Pisa</p> <p>Medico in formazione specialistica presso Fondazione Ca' Granda Policlinico di Milano</p> <p>Medico in formazione specialistica presso Istituto Europeo di Oncologia - IEO</p>
---	--

ISTRUZIONE E FORMAZIONE

<p>Del 2005 al 2012</p> <p>Del 2015</p>	<p>Corso di laurea in Medicina e Chirurgia</p> <p>Medico in formazione specialistica in Urologia</p>
---	--

COMPETENZE PERSONALI

Lingua madre Italiano

Altre lingue

Inglese

	COMPRESIONE		PARLATO		PRODUZIONE SCRITTA
	Ascolto	Lettura	Interazione	Produzione orale	
Inglese	Discreto	Buono	Buono	Discreto	Buono

Livelli: A1/2 Livello base - B1/2 Livello intermedio - C1/2 Livello avanzato
 Quadro Comune Europeo di Riferimento delle Lingue

Competenze comunicative

- Buone competenze comunicative nel campo dei rapporti medico-paziente e medico-medico acquisito negli anni di esperienza lavorativa e universitaria

Competenze organizzative e gestionali	Nessuna competenza specifica, buona predisposizione organizzativa
Competenze professionali	<ul style="list-style-type: none"> • Buona padronanza degli strumenti medici di base • Competenze chirurgiche di base in chirurgia endoscopica, robotica e open • Iniziale esperienza nella produzione scientifica
Competenze Informatiche	<ul style="list-style-type: none"> • Buona competenza del pacchetto Office • Iniziale esperienza con video-editing
Altre competenze	•
Patente di guida	Patente di guida B Patente nautica per natanti da diporto a motore entro le 12 miglia dalla costa

ULTERIORI INFORMAZIONI

Pubblicazioni
 Presentazioni
 Progetti
 Conferenze
 Seminari
 Riconoscimenti e premi
 Appartenenza a gruppi / associazioni
 Referenze

- Socio SIURO dal 2013
- Socio SIU dal 2015
- Socio AUA dal 2015
- Membro del Board scientifico SIURO Giovani dal 2018

ABSTRACT CONGRESSI
EAU 2012

Bilateral retrograde intrarenal surgery (BIRS) for renal calculi up to 2 cm
 Giust G., Peschechera R., Conti A., Tavama G., Seveso M., Graziotti P.
 Istituto Clinico Humanitas, IRCCS, Stone Center, Dept. of Urology, Milan, Italy

"Tubeless" is beautiful...and definitely safe

Giust G., Peschechera R., Conti A., Tavama G., Seveso M., Graziotti P.
 Istituto Clinico Humanitas, IRCCS, Stone Center, Dept. of Urology, Milan, Italy

Retrograde intrarenal surgery (BIRS) for treatment of renal calculi

Giust G., Peschechera R., Conti A., Tavama G., Seveso M., Graziotti P.
 Istituto Clinico Humanitas, IRCCS, Stone Center Dept. of Urology, Milan, Italy

SIU 2013
LA FECONDAZIONE IN VITRO NEI PAZIENTI AZOOSPERMICI AFFETTI DA FIBROSILCISTICA O DA PATOLOGIA CFTR CORRELATA

F. Gekka, A. Paffoni, V. Branch, M. Serrago, G. Cozzi, A. Conti, G. Pizzemiglio, F. L. Lancia, F. Somigliana, F. Rocco

EVALUATION OF CONCORDANCE BETWEEN BIOPSY AND RADICAL PROSTATECTOMY GLEASON SCORE IN INTERNAL AND EXTERNAL PATHOLOGICAL ANATOMY FACILITIES

A. Grasso, C. Palumbo, G. Rendi, G. Cozzi, E. De Lorenzis, A. Conti, M. Talso, A. Taja, M. Serrago, G. Albo, B. Rocco, F. Rocco

PATHOLOGICAL OUTCOMES IN PATIENTS CANDIDABLE FOR ACTIVE SURVEILLANCE TREATED WITH RADICAL PROSTATECTOMY: ARE THEY REALLY LOW RISK PATIENTS?

A. Minniti, E. De Lorenzis, A. Grasso, A. Conti, M. Falsaperla, A. Porro, L. Ondolo, A. Cella, A. Antonelli, P. Palma, S. Crivellari, S. Zaramello, A. Di Domenico, D. Del Biondo, P. Bove, M. Gacci, M. Lancia, S. Semì, B. Rocco

SIU 2015
Trattamento delle rivascolature con monoterapia ESWL con Lubrificatore Dornier H&S

Lorenzo Tesi(1) - Andrea Conti(1) - Damiano Bracchitta(1) - Andrea Morelli(1) - Francesco Carino(2)

ARTICOLI

Long-term oncologic and functional outcomes after robot-assisted partial nephrectomy in elderly patients.

Vartolomei MD, Merlet Delfo V, Renne G, Tringali VM, Crisan N, Musi G, Mistretta FA, Russo A, Conti A, Cozzi G, Luzzago S, Catellani M, Gioffrè A, Cordima G, Bianchi R, Di Trapani E, Senno A, Ucker M, Bianco R, Bottaro D, Ferro M, De Cobelli O.

Minerva Urol Nefrol. 2018 Sep 19. doi: 10.23736/S0383-2248.18.03006-0. (Epub ahead of print)

Multiparametric Magnetic Resonance to Confirm Eligibility to an Active Surveillance Program for Low-Risk Prostate Cancer: Intermediate Time Results of a Third Referral High Volume Centre Active Surveillance Protocol.

Luzzago S, Musi G, Catellani M, Russo A, Di Trapani E, Mistretta FA, Bianchi R, Cozzi G, Conti A, Proclo P, Ferro M, Merlet DV, Mirone V, Patruta G, de Cobelli O.

Urol Int. 2018; 101(1):56-64. doi: 10.1158/000488772. Epub 2018 May 7.

Thulium Laser Treatment of Upper Urinary Tract Carcinoma: A Multi-Institutional Analysis of Surgical and Oncological Outcomes.

Musi G, Mistretta FA, Manerghi C, Russo A, Catellani M, Nazzari S, Conti A, Luzzago S, Ferro M, Merlet DV, Camignani L, de Cobelli O.

J Endourol. 2018 Mar;32(3):257-263. doi: 10.1089/end.2017.0315. Epub 2018 Feb 21.

Thulium-yttrium-aluminum-garnet (Tm:YAG) laser treatment of penile cancer: oncological results, functional outcomes, and quality of life.

Musi G, Russo A, Conti A, Mistretta FA, Di Trapani E, Luzzago S, Bianchi R, Renne G, Ramoni S, Ferro M, Merlet DV, Oishi M, Camignani L, de Cobelli O.

World J Urol. 2018 Feb;36(2):265-270. doi: 10.1007/s00345-017-2144-z. Epub 2017 Dec 2.

Feasibility and Clinical Roles of Different Subsecting Systems at First and Second Transurethral Resection in Patients with T1 High-Grade Prostate Cancer.

Colombo R, Hurlé R, Maschin M, Freschi M, Colombo P, Coleocchia M, Ferrari L, Lucanò R, Conti G, Magnani T, Caporaso P, Conti A, Pisini L, Burgio G, Guazzoni G, Patriarca G.

Eur Urol Focus. 2016 Jan;4(1):87-93. doi: 10.1016/j.euruf.2016.08.004. Epub 2016 Jun 15.

Usefulness of pT1 subsecting in papillary urothelial bladder carcinoma.

Patriarca G1, Hurlé R2, Maschin M3, Freschi M4, Colombo P5, Coleocchia M6, Ferrari L7, Guazzoni G8, Conti A9, Conti G10, Lucanò R11, Magnani T12, Colombo R13.

Diagn Pathol. 2016 Jan 20;11(1):6. doi: 10.1186/s13000-016-0466-0.

Dati personali

Management of early prostate cancer.

Rocco B, Conti A, De Lorenzis E.

N Engl J Med. 2014 May 29;370(22):2150. doi: 10.1056/NEJMc1403862#SA1.

Primary large cell neuroendocrine carcinoma of the renal pelvis: a case report.

Palumbo C, Tasso M, Dell'Orto PG, Cozzi G, De Lorenzis E, Conti A, Maggioni M, Cesare Rocco BM, Maggioni A, Rocco F.

Urologia. 2014 Jan-Mar;81(1):57-9. doi: 10.6301/urologia.5000033. Epub 2013 Nov 28.

Five-year follow-up of transurethral HIFU in prostate cancer patients: a single institution experience

Antonello Pautasso, Andrea Conti, Giampaolo Conti

The Urologist Vol 1, No 5 (2013)

The conservative surgery of renal tumors greater than 4 cm: a long-term experience analysis

Andrea Conti, Mauro Seveso, Luigi Castaldo, Alessio Donetti, Luigi Pisini, Pompeo Graziosi

The Urologist Vol 1, No 5 (2013)

ALLEGATI

CONGRESSI

- AURO UROLEAGUE 2011- Rozzano - Chirurgia pelvica: problemi e soluzioni
- TAKEDA SURGERY DAYS - Novembre 2013 - Milano - (Relatore)
- CONVEGNO REGIONALE AURO - Lombardia 2014 - Rozzano
- XXIV CONGRESSO NAZIONALE SIURO 2014 - Bologna - con frequenza dei corsi:
 - Neoplasia vescicale o localmente avanzata e metastatica nell'anziano. Quale terapia per qu, a e anziano?
 - Assistenza perioperatoria multidisciplinare uro-oncologica in opoco ERAS
- Project SIU-AUA "Summer School" - Montagnodolfo 2015
- XVII Congresso Nazionale SIURI 2015 - Pisa
- SIURO WINTER SCHOOL 2016 - Firenze
- Whats new In Urology? - Milano
- XXVI CONGRESSO NAZIONALE SIURO 2016 - Firenze con partecipazione ai corsi:
 - Fusion biopsy: indicazioni e modalità (I fond O* su Phantom)
 - Carcinoma vescicale: not topic

Curriculum Vitae

Michele Battaglia, MD

Il prof. Michele Battaglia è nato a Capurso (Bari) il 21 gennaio 1951.



Laureato con lode a Bari il 5 novembre 1976.

Specializzazioni: 1) Urologia (1979) - 2) Patologia della Riproduzione Umana (1983), Università degli Studi di Bari.

Fellow dello European Board of Urology (EBU), dal 2010 è inserito nel Board of Examiners.

Dal 1989 chirurgo autorizzato dal Ministero della Sanità per i trapianti di rene da donatore cadavere e da donatore vivente.

- **Professore ordinario di Urologia presso l'Università degli Studi di Bari, da aprile 2009.**
- **Direttore del Dipartimento dell'Emergenza e del Trapianti d'Organo (DETO) della Facoltà di Medicina e Chirurgia dell'Università di Bari dal 2006.**
- **Direttore della Unità Operativa Complessa di Urologia 1 e Trapianto di Rene dell'Azienda Ospedaliera-Universitaria Consorziale Policlinico di Bari, da novembre 2010.**

Attività didattica presso l'Università di Bari, titolare di due insegnamenti: nel corso di laurea magistrale in Medicina e Chirurgia 'Urologia'; nel corso integrato "Specialità Medico-chirurgiche II" per gli studenti del IV anno – 2° semestre; Neoplasie Urologiche dell'Anziano nel corso integrato di "Geriatrica" per gli studenti del V anno – 1° semestre.

Docente nelle Scuole di Specializzazione dell'Università di Bari in Urologia, in Nefrologia Medica, in Oncologia Medica; nel Corso di Perfezionamento in Ecografia Urologica, Andrologica e Nefrologica, ed, infine, nel dottorato di Biotecnologie Applicate ai Trapianti Di Organi e Tessuti.

Titolare dell'insegnamento di Urologia al 2° anno – 1° semestre del C.I. di Medicina Clinica e Farmacologica del Corso di Laurea di Infermieristica dell'Università di Bari - sede di Brindisi.

Attività scientifica. Il prof. Battaglia è autore di 460 lavori scientifici, di cui: 196 pubblicazioni edite a stampa su riviste nazionali ed internazionali, di cui 58 con Impact Factor per un totale Impact Factor di 193,52, ed un HF di 14; 202 abstract di presentazioni a congressi nazionali ed internazionali; 17 film e video-tape; 4 CD-Rom; 41 capitoli di libro.

12 GIU. 2015



CURRICULUM VITAE

Nome
E-mail
Nazionalità
Data di Nascita
Luogo di Nascita

FABRIZIO DAL MORO

fabrizio.dalmoro@unipd.it

Italiana
06/09/1969
VENEZIA



ISTRUZIONE E FORMAZIONE

1988
24/10/1994
1994 - 1999

1995
Giugno 2012

Diploma Maturità Classica "Liceo Classico R. Franchetti" (Venezia-IT)
Laurea in Medicina e Chirurgia – Università di Padova
Specializzazione e Training in Urologia – Scuola di Specializzazione in Urologia – Università di Padova, IT - Direttore: Prof. Francesco Pagano
Abilitazione alla Professione Medica
FEBU (Fellow of European Board of Urology)

ESPERIENZE PROFESSIONALI

Giu 2000 – Nov 2001
Dic 2001 – Mag 2012

Mag 2002 – Mag 2012
Mag 2012 - ora
1. Mar 2009
2. Dic 2011
1996 – 2003
2012 - ora
2015-2016

Contratto LP, U.O. Urologia, presso Ospedale S. Antonio, Padova
Membro Staff, Clinica Urologica, Dipartimento di Scienze Chirurgiche, Oncologiche e Gastroenterologiche – Università di Padova – Azienda Ospedaliera di Padova, IT.
Professore a Contratto- Scuola di Urologia – Università di Padova, IT
Ricercatore Universitario, Clinica Urologica, Università di Padova, IT.
Alta Specializzazione in "Urologia Femminile e Funzionale" presso Azienda Ospedaliera di Padova, IT
Membro Editorial Board di "Urologia Pratica", Editor Prof. Pagano
Section Editor della Rivista "Urologia", Editor in Chief Prof. Bassi
Professore Aggregato, Clinica Urologica, Università di Padova, IT.

PREMI

EAU 2006, Paris

EAU 2011, Wien

EAUJ 2014, Stockholm

SIU 2014, Firenze

Best Poster Award in Surgery Session "The York-Mason approach to repair of iatrogenic rectourinary fistulas: a 15-year experience"
Best Poster Award in Radiotherapy Session "Transperineal approach insertion of pro-space..."

First Prize Best Video "CORPUS: novel COmplete Reconstruction of the Posterior Urethral Support after robotic radical prostatectomy"
Premio Miglior Video "CORPUS: novel COmplete Reconstruction of the Posterior Urethral Support after robotic radical prostatectomy" nella Sessione Chirurgia Pelvica

CAPACITÀ E COMPETENZE

TECNICHE

<2015, Dic

Esperienza in Chirurgia OPEN (>1800 casi), ENDOSCOPICA (>300 casi), LAPAROSCOPICA e ROBOTICA (>800 casi)

Notevole esperienza in Ecografia, tra cui BIOPSIE PROSTATICHE (>900 casi)

Notevole esperienza nel campo IT, comprese conoscenze avanzate in ambito WINDOWS, LINUX, MAC, MS OFFICE, MEDCALC, WEBDESIGN & DEVELOPMENT, GRAPHIC DESIGN, AUGMENTED REALITY

Creazione e realizzazione di Siti Web e di altre EDUCATIONAL APPLICATIONS per I-Phone/i-Pad/Android/Windows Mobile

Notevole conoscenza in ambito di "Aviation/Medical CRM, non technical skills, checklist, briefing, debriefing, safety report"

BREVETTI INTERNAZIONALI

(INVENTORE)

1. 2008, Ott 10
Int'l Bureau of the World Intellectual Property Org.
2. 2013, Jan
Int'l Bureau of the World Intellectual Property Org.

PCT/IB2008/054178

"HEMOSTATIC DEVICE FOR SURGICAL PROCEDURES AND EMERGENCIES"

XXXXX-CONFIDENTIAL-XXXXX

XXXXX-CONFIDENTIAL-XXXXX

COLLABORAZIONI INTERNAZIONALI

- 2005 – 2006
Project "Statistics using Support Vector Machines"
- 2008 – 2009
Nanochallenge 2008
Project "Novel Biocompatible Urinary Sphincter controlled through a MEMS Nanometric Device"
- 2009 - 2010
Project "Study for a new MEMS - Piezoelectric Nanodevice"
- 2011
Nanochallenge 2011
Project "Charcoal Bamboo"

Department of Electrical Engineering and Computer Sciences, University of California at Berkeley, USA

"Roadmap in Nanomedicine towards 2020" - Joint European Commission/ETP Nanomedicine http://www.etp-nanomedicine.eu/public/press-documents/publications/etpn-publications/091022_ETPN_Report_2009.pdf/view

VEGA (Venice Gateway for Science and Technology), CIVEN, Veneto Nanotech, NanoFAB, ECSIN (European Center for the Sustainable Impact of Nanotechnology) – Veneto, Italy

1. The Merino Company - Australia
2. Lavana Textile - New Zealand
3. Lampriere - Australia



Curriculum Vitae Prof. Raffaele De Caro

Prof. Raffaele De Caro,
Full Professor of Human Anatomy
Director Institute of Human Anatomy, Dep Molecular Medicine
President, Degree course of Medicine and Surgery
University of Padova
Via A. Gabelli 65; 35121 Padova Italia
tel 049 8272327; fax 049 8272328
raffaele.decaro@unipd.it

Born in Napoli, 18-7-1953. Medical degree cum laude on 1980 in Padova. Specialisation cum laude in Pathology (Padova, 1984) and Legal Medicine (Padova, 1987). At the Medical School of the University of Padova Assistant Professor in Human Anatomy from 1981, Associate Professor from 1992 and Full professor from 2000. Director of the Department of Human Anatomy and Physiology from 2004 to 2011. President of the School of Medicine of Padova since 2007.

Visiting scientist at University of Sheffield in 1988, University of Heidelberg (Germany) in 1990 for Plastination of human cadaver, at the "International School of Neuroscience", (Prof. E. Costa, G.M. Edelman e R. Levi Montalcini) in 1990, Italy. He personally made 3000 cadaver dissections for research and teaching.

Scientific activity devoted to embryogenesis of cerebral vessels, the nuclei of the human medulla involved in the continuous monitoring and autonomic regulation of respiratory and cardiovascular functions, anatomy and topography of the retroperitoneal fibroadipose tissue of the human pelvis, ileal neobladder mucosa, anatomy of the hepatic vessels and segmentation of the human liver, Gross Anatomy (nervous, cardiovascular, alimentary, urinary and reproductive systems), study of the molecular expression of neuromodulators on the carotid body, Clinical anatomy of superficial and deep fascias, clinical anatomy of the skeletal and muscular systems with particular reference to the anatomical basis of surgical techniques.

Member of Italian Association of anatomy and histology, President of European Association of Clinical Anatomists, Fellow of British Association of Clinical anatomists, American Association of Clinical anatomists. Coordinator of research projects supported by the Italian university ministry (MIUR) from 1987.

Author of 175 in extenso papers. Associate editor of Surg. Radiol. Anat., member of the editorial board of Clin. Anat. And Anatomical Sciences Education and reviewer for J Anat, Anat Record.



Antonello De Lisa 30/01/1960

Curriculum Vitae Europass

Informazioni personali

Nome(i) / Cognome(i) **De Lisa Antonello**
C.F. **DLSNNL60A30B354M**

Indirizzo(i) **Via Mons. Spano,40-08047 Selargius Cagliari**

Telefono(i) **+39 070271884**

Cellulare: **+39 3492174754**

Fax **+39 070280773**

E-mail **antonello.delsa@fastwebnet.it**

Cittadinanza **Italiana**

Data di nascita **30/01/1960**

Esperienza professionale

- Date**
- Direttore Scuola di Specializzazione in Nefrologia - UNIVERSITA' DEGLI STUDI DI CAGLIARI (dal 2010)
 - Professore Ordinario- UNIVERSITA' DEGLI STUDI DI CAGLIARI (dal 2008)
 - Professore Straordinario - UNIVERSITA' DEGLI STUDI DI CAGLIARI (2008-2009)
 - Direttore Struttura Complessa di Urologia presso ASL Cagliari - UNIVERSITA' DEGLI STUDI DI CAGLIARI (dal 2004)
 - Direttore Scuole di Specializzazione in Urologie - UNIVERSITA' DEGLI STUDI DI CAGLIARI (dal 2004)
 - Professore associato con mansioni assistenziali - UNIVERSITA' DEGLI STUDI DI CAGLIARI (dal 2001-2006)
 - Ricercatore con mansioni assistenziali - UNIVERSITA' DEGLI STUDI DI CAGLIARI (dal 1997-2001)
 - Funzionario tecnico laureato medico - UNIVERSITA' DEGLI STUDI DI CAGLIARI (dal 1991-1997)

Lavoro o posizione ricoperti **Dirigente ASL5 Faecla-U.D.C. Urologia- Presidio SS. Trinita' ASL Cagliari**

Principali attività e responsabilità

- Sperimentatore e co-sperimentatore in diversi studi clinici in fase III e IV.
- Insegnante nel corso di laurea in Medicina e Chirurgia; corso di laurea in infermieristica; all'interno di numerose scuole di specializzazione di area medica e chirurgica e in discipline che siano affinenti all'urologia.
- Responsabile del Centro per le malattie rare per la cistite interstiziale e la fibrosi retroperitoneale.
- Responsabile del Centro di riferimento nazionale per l'implantologia protesica peniena.

Nome e indirizzo del datore di lavoro **Università degli Studi di Cagliari**

Istruzione e formazione

Data **Laurea in Medicina e Chirurgia (1987)**

Titolo della qualifica rilasciata **Specialista in Urologia (1992)**

Nome e tipo d'organizzazione erogatrice dell'istruzione e formazione **Università degli Studi di Cagliari**

Livello nella classificazione nazionale o internazionale **Facoltativo (v. istruzioni)**

Capacità e competenze personali

Madrelingua(e) **italiano**

Altra(e) lingua(e) Inglese

Autov valutazione

Livello europeo (*)

Inglese

Comprensione				Parlato				Scritto	
Ascolto		Lettura		Interazione orale		Produzione orale			
C1	Livello avanzato	C1	Livello avanzato	C1	Livello avanzato	C1	Livello avanzato	C1	Livello avanzato

(*) Questo comune europeo di riferimento per le lingue

Capacità e competenze organizzative

- Organizzatore di numerosi corsi e seminari sull'uso delle strumentazioni endoscopiche nel trattamento delle patologie dell'alta e bassa via urinaria.

Capacità e competenze tecniche

- Nei 19 anni di attività clinica ha eseguito centinaia di interventi di chirurgia a cielo aperto, endoscopici e laparoscopici per il trattamento delle patologie litiasiche, malformative e tumorali dei reni, vescica, prostata e genitali esterni

- Buona conoscenza della chirurgia urinaria e delle nuove tecnologie per il trattamento conservativo delle principali patologie litiasiche e tumorali della via urinaria.

- Esperto nel trattamento delle patologie dell'asta peniena (malformative ed acquisite).

- Abile in endoscopia pediatrica.

- Utilizzatore tecnologie laser nella patologia del tratto genito-urinario.

- Profondo conoscitore delle tecniche laparoscopiche e percutanee nel trattamento delle patologie urinarie maschili e femminili e genitali maschili (tumori calcicoli, ecc.).

- Elevata capacità nell'uso delle strumentazioni rigide e flessibili in endoscopia dell'alta e bassa via urinaria.

Capacità e competenze informatiche

Buona conoscenza dei principali sistemi informatici di word processing, comunicazione, data base.

Ulteriori informazioni

- Costante presenza con presentazione di abstracts in sede di congressi nazionali ed internazionali.
- Relatore di numerose tesi di laurea e specializzazione su argomenti urologici e andrologici.
- Coautore e autore di pubblicazioni scientifiche su ricerca di base e clinica in ambito urologico e andrologico. Coautore del primo testo atlante bilingue sull'ureteroscopia.
- Coautore del libro di testo di Urologia e Andrologia del Collegio dei Professori Ordinari di Urologia ad uso degli studenti del Corso di Laurea magistrale in Medicina e Chirurgia.
- Costante presenza in qualità di relatore e moderatore di sessioni scientifiche nell'ambito di congressi regionali e nazionali. Socio e membro del comitato direttivo della Associazione Italiana di Endoscopia. Membro della Società Italiana di Andrologia, per alcuni anni coordinatore regionale della SIA Sardegna.
- E' socio delle principali società nazionali di urologia, delle società europee di urologia.

Il sottoscritto è a conoscenza che, ai sensi dell'art 26 della Legge 15/03, le dichiarazioni mendaci, la falsità negli atti e l'uso di atti falsi sono puniti ai sensi del codice penale e delle leggi speciali. Inoltre il sottoscritto autorizza al trattamento dei dati personali, secondo quanto previsto dalla Legge 196/03."

Cagliari 15/09/2014

Firma

INFORMAZIONI PERSONALI

Di Gianfrancesco Luca

 Via di Torre Gaia 10/b, 00133 Roma (Italia)

 (+39)3202167165

 luca.dglian@libero.it

Data di nascita 28/12/1985 | Nazionalità Italiana

ESPERIENZA
PROFESSIONALE

- 03/2017-08/2017 **Stage Clinico in Urologia**
ASL Ospedale "Bekolle" di Viterbo
- 02/2016-04/2016 **Stage Clinico in Urologia**
Ospedale "Casa sollievo della sofferenza" di S. Giovanni Rotondo
- 2013-2018 **Specializzando in Urologia**
Clinica Urologica - Università Cattolica del Sacro Cuore di Roma - Fondazione Policlinico
Universitario "A. Gemelli" di Roma
- 2011-2013 **Medico Interno frequentatore**
Clinica Urologica - Università Cattolica del Sacro Cuore di Roma - Fondazione Policlinico
Universitario "A. Gemelli" di Roma
- 2008-2011 **Studente frequentatore**
Clinica Urologica - Università Cattolica del Sacro Cuore di Roma - Fondazione Policlinico
Universitario "A. Gemelli" di Roma

ISTRUZIONE E FORMAZIONE

- 2017-2018 **Fellow dell'European Board of Urology (FEBU)**
European Union of Medical Specialists (UEMS) - European Association of Urology (EAU)
- 2013-2018 **Specializzazione in Urologia**
Clinica Urologica - Università Cattolica del Sacro Cuore di Roma - Fondazione Policlinico
Universitario "A. Gemelli" di Roma
Votazione: 50/50 a lode
- 2011-2012 **Abilitazione esercizio professione medica**
Ordine dei Medici di Roma
Iscrizione: M56484
- 2004-2011 **Laurea in Medicina e Chirurgia**
Università Cattolica del Sacro Cuore - Roma
Votazione: 107/110

1998-07/2004 **Diploma di Maturità**
 Liceo Scientifico Cavanis - Roma
 votazione 100/100

COMPETENZE PERSONALI

Lingua madre italiano

Lingue straniere

	COMPRESIONE		PARLATO		PRODUZIONE SCRITTA
	Ascolto	Letture	Interazione	Produzione orale	
inglese	B2	B2	B2	B2	B2

Livelli: A1 e A2: Utile base - B1 e B2: Utile autonomo - C1 e C2: Utile avanzato
 Quadro Comune Europeo di Riferimento delle Lingue

Competenze professionali Buona esperienza nelle seguenti procedure: biopsia prostatica, rinoscopia flessibile e rigida, radiologia urologica.
 Familiarità con chirurgia robotica, chirurgia oncologia open, trattamento endoscopico delle uretriti andrologia.

ULTERIORI INFORMAZIONI

Publicazioni Incidence and risk factors for lymphedema in Patients underwent radical cystectomy for bladder cancer evaluated with lymphoscintigraphy

M. Ragonese, M. Salgarolo, L. Di Gianfrancesco, G. Palermo, M. Racioppi, P. Bassi
 European Urology Supplements, Vol. 7, Issue 4, e2081

Urinary cytology modifications in patients treated with device assisted therapies for non-muscle invasive bladder cancer

M. Ragonese, F. Pierconti, L. Di Gianfrancesco, G. Palermo, M. Racioppi, P. Bassi
 European Urology Supplements, Vol. 17, Issue 4, e2083

Electromotive drug administration (EMDA) of mitomycin C as first line salvage therapy in high risk "BCG-failure" non muscle invasive bladder cancer: 3 years followup outcomes

L. Di Gianfrancesco, M. Racioppi, M. Ragonese, G. Palermo, N. Lenzi, E. Sacco, P.F. Bassi
 European Urology Supplements, Vol. 17, Issue 2, e1064

Neutrophil-to-Lymphocyte Ratio: A new prognostic factor in high risk non muscle invasive bladder cancer treated with BCG?

L. Di Gianfrancesco, M. Racioppi, M. Ragonese, G. Palermo, E. Sacco, P.F. Bassi
 European Urology Supplements, Vol. 17, Issue 4, e2078

Use of Narrow Band Imaging (NBI) in follow-up of high-grade non-muscle invasive bladder cancer (NMIBC) after Bacillus Calmette Guerin (BCG) treatment

M. Ragonese, L. Di Gianfrancesco, N. Lenzi, G. Palermo, M. Racioppi, P. Bassi
 European Urology Supplements, Vol. 17, Issue 4, e2082

The challenges of Bacillus of Calmette-Guerrin (BCG) therapy for high risk non muscle invasive bladder cancer treatment in older patients

Racioppi M, Di Gianfrancesco L, Ragonese M, Palermo G, Sacco E, Bassi P.
 J Genet Oncol. 2018 Apr 16 pii: S1879-4088(18)30133-4. doi: 10.1016/j.jgo.2018.03.020.

Mitomycin C: new strategies to improve efficacy of a well-known therapy.

Ragonese M, Racioppi M, Bassi PF, Di Gianfrancesco L, Lenzi N, Filianoti A, Recupero SA

Urologia. 2016 Oct 4;83(Suppl 2):24-28. doi: 10.5301/uro.5000193. Epub 2016 Oct 1. Review.

Postoperative Quality of Life in Patients with Ileal Neobladder at Short-, Intermediate- and Long-Term Follow-Up.

D'Agostino D, Racioppi M, Pugliese D, Ragonese M, Di Gianfrancesco L, Filianoti A, Palermo G, Belgrano E, Sraousano S, Mero M, Imbimbo C, Iaffrati M, Artibani W, Ceruto MA, Talamini R, Bassi P.

UroInt. 2016;87(1):54-60.

The occult urothelial cancer.

Ragonese M, Racioppi M, D'Agostino D, Di Gianfrancesco L, Lenzi N, Biantoni R, Palermo G, Sacco E, Pinto F, Bassi PF.

Urologia. 2016 May 24;83(2):56-60.

Endourethral migration of a Heine-Lok Clip after robot-assisted laparoscopic radical prostatectomy.

Brentinesi R, Di Gianfrancesco L, Pugliese D, D'Agostino D, Racioppi M, Bassi PF, Sacco E.

Urologia. 2015 Oct-Dec;82(4):242-4.

NBI: Results Review

Marco Racioppi, Daniela D'Agostino, Mauro Ragonese, Luca Di Gianfrancesco, Pier Francesco Bassi

Urologia Journal, vol. 82, 2_suppl: pp. S9-S11.

Innovative treatments of non muscle invasive bladder cancer.

Racioppi M, D'Agostino D, Pugliese D, Ragonese M, Di Gianfrancesco L, Bassi P.

Urologia. 2013 Apr-Jun;80(2):120-6.

Second-Line Intravesical Therapy: What is the Present Role of Device-Assisted Therapy?

Marco Racioppi, Daniela D'Agostino, MD, Luca Di Gianfrancesco, Pier Francesco Bassi

Urologia Journal, vol. 80, 21_suppl: pp. 37-41.

Therapy for non-muscle invasive bladder cancer: HP-NAP.

D'Agostino D, Racioppi M, Filianoti A, Di Gianfrancesco L, Codolo G, Fassan M, Munari F, Rugge M, D'Elia MM, de Bernard M, Pagano F, Bassi P.

Urologia. 2012 Apr-Jun;79(2):142-8.

Presentazioni

Congresso AUA (American Association of Urology) (2018) San Francisco

MP83-01. Electromotive drug administration (EMDA) of mitomycin C as first line salvage therapy in high risk "BCG-failure" non muscle invasive bladder cancer: 3 years followup outcomes

Luca Di Gianfrancesco, Marco Racioppi, Mauro Ragonese, Giuseppe Palermo, Niccolò Lenzi, Emilio Sacco, PierFrancesco Bassi, Rome, Italy

Congresso AUA (American Association of Urology) (2018) San Francisco

MP83-04. The challenge of high risk non muscle invasive bladder cancer treatment in elderly patients.

Marco Racioppi, Luca Di Gianfrancesco, Mauro Ragonese, Giuseppe Palermo, Niccolò Lenzi, Emilio Sacco, PierFrancesco Bassi

90° Congresso SIU (Società Italiana di Urologia) (2017) Napoli

The challenge of high risk non muscle invasive bladder cancer treatment in " frail " patients

M. Raciopp, L. Di Gianfrancesco, M. Ragonese, N. Lenzi, G. Palermo, E. Sacco, S.M. Recupero, PF Bassi

89° Congresso SIU (Società Italiana di Urologia) (2016) Venezia

Electromotive Drug Administration (EMDA) con Mikomiana C n Pazzani "BCG failure": la nostra esperienza

L. Di Gianfrancesco, M. Raciopp, S.M. Recupero, N. Lenzi, C. Gandi, A. Totaro, G. Gulino, N. Foschi, PF Bassi, C. Miglioranza, M. Ragonese

XVII Congresso SUN (Società Urologia Nuova) (2015) Pisa

Il ruolo dell'analisi elettronica degli elementi volatili urinari nella diagnostica e nel follow-up della neoplasia vescicale.

Daniolo D'Agostino, Marco Raciopp, Luca Di Gianfrancesco, Mauro Ragonese, Alessio Filenoti, Giuseppe Palermo, Riccardo Biantinesi, Emilio Sacco, Francesco Piro, Pierfrancesco Bassi

- Conferenze**
- 89° Congresso SIU, 2016, Venezia
 - 90° Congresso SIU, 2017, Napoli
 - Congresso EAU, 2017, Londra
 - Congresso EAU, 2018, Copenhagen
 - Congresso AUA, 2018, San Francisco

- Appartenenza a gruppi / associazioni**
- Membro della Società Italiana di Urologia (SIU)
 - Membro della Società Europea di Urologia (EAU)
 - Membro della Società Americana di Urologia (AUA)

- Progetti**
- Partecipazione a progetti in corso:
- MOLECULAR PREDICTORS OF RESPONSE TO NEOADJUVANT CHEMOTHERAPY AND PROGNOSIS IN MUSCLE INVASIVE BLADDER CANCER**

Lymphatic Microsurgical Preventive Healing Approach (LYMPHA) PER LA PREVENZIONE PRIMARIA DEL LINFEDEMA DOPO LINFADENECTOMIA ILLIACO-OTTURATORIA IN CORSO DI CISTECTOMIA RADICALE PER NEOPLASIA VESCICALE MUSCOLO-INFILTRANTE

Chemo-ablation intensive intravesical Mitomycin C: a new approach for non muscle invasive bladder cancer (NMIBC) treatment.

The use of Electronic Nose in the non-invasive detection of bladder cancer through volatile organic compounds' analysis

The challenges of Bacillus of Calmette-Guerin (BCG) therapy for high risk non muscle invasive bladder cancer treatment in older patients.

APPROCCIO TERAPEUTICO TRIMODALE CON INTENTO BLADDER-SPARING PER LA NEOPLASIA VESCICALE MUSCOLO-INFILTRANTE NON LOCALMENTE AVANZATA: STUDIO PROSPETTICO, MONOCENTRICO, MULTIDISCIPLINARE E MULTIMETODO

Valutazione della qualità della vita nel breve o medio periodo nei pazienti affetti da neoplasia vescicale

non muscolo-infiltrante sottoposti a cicli di chemio/immunoterapie intravesicali e a follow-up carcinoma-specifico: studio prospettico, monocentrico, multidisciplinare e multimetodo.

Valutazione dello stato di salute mentale globale del Paziente affetto da neoplasia vescicale con attenzione all'aspetto emozionale: (ansia + depressione)

Oncofid-P-B (Paclitaxel-Hyaluronic acid) in the intravesical therapy of patients affected by primary or recurrent Ta G1-G2 papillary cancer of the bladder. A phase II marker lesion study

Can. Neutrophil-to-Lymphocyte Ratio predict the response to BCG in high-risk non muscle invasive bladder cancer?

The use of Electronic Nose in the non-invasive detection of bladder cancer through volatile organic compounds' analysis

Chemo-ablation intensive intravesical Mitomycin C: a new approach for non muscle invasive bladder cancer (NMIBC) treatment

Ialuni + Eprubicina nella neoplasia vescicale non muscolo-infiltrante

ElectroMotiva Drug Administration (EMDA) of Mitomycin C as first-line salvage therapy in high-risk "BCG failure" non muscle invasive bladder cancer: 3 years follow-up outcomes

**FORMATO EUROPEO
PER IL CURRICULUM
VITAE**



INFORMAZIONI PERSONALI

Nome **DURANTE JACOPO**

Indirizzo **30, VIA MAMELI, 73019, LECCE, TREPULZI**

Telefono **355-9039511; 0832-767703**

Fax **0832-767703**

E-mail **jacopodurante@lhrs.it**
jacopodurante@pec.it

Nazionalità **Italiana**

Data di nascita **[17, 08, 1990]**

ESPERIENZA LAVORATIVA

18/08/19 – 30/08/16 **Incarico a tempo determinato Assistenza Sanitaria al Turist. Distretto Sanitario di Lecce – Marina di Torre Chianca.**

01/07/18 – 15/10/16 **Incarico a tempo determinato presso Istituto Penitenziario di Lecce Borgo San Nicola**

01/11/2016 – ad oggi **Medico specializzando presso la Scuola di Specializzazione in Urologia J.O. Urologia Universitaria Ospedale Cisanello Pisa**

ISTRUZIONE E FORMAZIONE

15/02/16 -20/10/2016 **Tirocinio libero presso ambulatorio MMG Dott. Alessandro Pezzuto – Squinzano**

15/02/16 **Iscrizione all'ALBO dei MEDICI CHIRURGI OMCEO della provincia di LECCE n. iscrizione 8096**

09/02/16	Ablitazione alla professione Esame di stato di Medico Chirurgo - II Sessione 2016
05/10/2009 – 28/10/2015	Conseguimento LAUREA IN MEDICINA E CHIRURGIA Presso l'Università degli Studi di Siena Votazione 110/110 E LODE CON MENZIONE ED ONORE
Settembre 2012 – Ottobre 2015	Tirocinio presso il Reparto di Urologia (Prof. Roberto Ponchetti) Policlinico "Santa Maria alle Scotte", Siena <ul style="list-style-type: none"> - Ambulatorio Urologico - Ambulatorio Andrologico - Ambulatorio dell'Infertilità di coppia - Chirurgia ambulatoriale e Day Surgery dove ha lavorato per la Tesi di Laurea Sperimentale dal titolo "RDW (Red Blood Cell Distribution Width) quale possibile parametro nella diagnosi e follow-up del tumore prostatico"
09/07/2009	DIPLOMA Maturità Scientifica Presso il Liceo Scientifico "COSIMO DE GIORGI", Lecce Votazione: 81/100
17/07/2007	PET (Preliminary English Test)

CAPACITÀ E COMPETENZE

MADRELINGUA

ITALIANA

ALTRE LINGUA

INGLESE

- Capacità di lettura
- Capacità di scrittura
- Capacità di espressione orale

livello: eccellente

livello: buono

livello: eccellente

PUBBLICAZIONI

20/08/2018

Human Papilloma Virus (HPV) and genitourinary cancers: a narrative review.

Cal T, Di Vico T, Durante J, Tognarelli A, Serioletti R. *Minerva Urol Nefrol.* 2018 Aug 29; doi: 10.23736/S0393-2249.18.03141-7 PMID:30160386

01/04/2018

Clinical reappraisal and state of the art of nephropathy.

Mogorovich A, Selli C, De Maria M, Manassero F, Durante J, Urbani L. *Urologia.* 2018 Apr 1;39183317749191. doi: 10.1177/0391563317749191. PMID: 29537838

21/10/2015

Erectile dysfunction and diabetes: Association with the impairment of lipid metabolism and oxidative stress.

A.Bella, A.Cortellazzo, A. Giersanb, J.Durante, L.Nigi, F.Dotta, A.Timperio, L.Zolla, R.Leonchi, R.Guerranti, R.Ponchiotti
Clinical Biochemistry. 2016 Jan.

**FORMATO EUROPEO
PER IL CURRICULUM
VITAE**



INFORMAZIONI PERSONALI

Nome PROF. VINCENZO FICARRA
Indirizzo
Telefono
Fax
E-mail

Nazionalità

Data di nascita 02 OTTOBRE 1969 MESSINA

ESPERIENZA LAVORATIVA

- **Date (da – a)** attualmente
 - **Nome e indirizzo del datore di lavoro** Università di Trieste
 - **Tipo di azienda o settore** Master in andrologia chirurgica
 - **Tipo di impiego** docente
 - **Principali mansioni e responsabilità**
-
- **Date (da – a)** Fino al 2006
 - **Nome e indirizzo del datore di lavoro** Università di Perugia e Università di Udine
 - **Tipo di azienda o settore** Master di uroginecologia
 - **Tipo di impiego** docente
 - **Principali mansioni e responsabilità**
-
- **Date (da – a)**
 - **Nome e indirizzo del datore di lavoro** Scuole di specializzazione in Urologia, Nefrologia, Endocrinologia
 - **Tipo di azienda o settore** Università di Padova
 - **Tipo di impiego** Docente
 - **Principali mansioni e responsabilità**
-
- **Date (da – a)** Dal'ottobre 2006
 - **Nome e indirizzo del datore di lavoro** Clinica urologia università degli studi di Padova
 - **Tipo di azienda o settore**
 - **Tipo di impiego** Professore associato .I fascia
 - **Principali mansioni e responsabilità**

- Date (da - a) Dal 2001 al 2006
- Nome e indirizzo del datore di lavoro Università di Verona
- Tipo di azienda o settore Scuole di Specializzazione in Urologia, Endocrinologia e Ginecologia
- Tipo di impiego Docente
- Principali mansioni e responsabilità

- Date (da - a) Da settembre 1998 a settembre 2003
- Nome e indirizzo del datore di lavoro Clinica urologia università degli studi di Verona
- Tipo di azienda o settore
- Tipo di impiego Ricercatore universitario
- Principali mansioni e responsabilità

ISTRUZIONE E FORMAZIONE

- Date (da - a) 1998
- Nome e tipo di istituto di istruzione o formazione
- Principali materie / abilità professionali oggetto dello studio Clinica urologia università degli studi di Verona
- Qualifica conseguita Specializzazione in urologia con massimo dei voti e lode
- Livello nella classificazione nazionale (se pertinente)

- Date (da - a) Dal 28 gennaio 1994
- Nome e tipo di istituto di istruzione o formazione
- Principali materie / abilità professionali oggetto dello studio
- Qualifica conseguita Iscrizione all'albo dei medici Chirurghi della provincia di Messina
- Livello nella classificazione nazionale (se pertinente)

- Date (da - a) Novembre 1993
- Nome e tipo di istituto di istruzione o formazione Università di Messina
- Principali materie / abilità professionali oggetto dello studio
- Qualifica conseguita Abilitazione all'esercizio della professione di medico chirurgo
- Livello nella classificazione nazionale (se pertinente)

- Date (da - a) 1993
- Nome e tipo di istituto di istruzione o formazione Università degli Studi di Messina
- Principali materie / abilità professionali oggetto dello studio
- Qualifica conseguita Laurea in Medicina e Chirurgia con la votazione di 110 e lode
- Livello nella classificazione nazionale (se pertinente)

CAPACITÀ E COMPETENZE

PERSONALI

Acquisite nel corso della vita e della carriera, ma non necessariamente riconosciute da certificati e diplomi ufficiali

MADRELINGUA

ITALIANO

ALTRE LINGUA

- Capacità di lettura
- Capacità di scrittura
- Capacità di espressione orale

CAPACITÀ E COMPETENZE

RELAZIONALI

Vivere e lavorare con altre persone, in ambiente multiculturale, occupando posti in cui la comunicazione è importante e in situazioni in cui è essenziale lavorare in squadre (ad es. cultura e sport), ecc.

- è socio dell'European Association of Urology, della Società Italiana di Urologia, della SIA.
- Dal 2004 al 2007 è stato coordinatore del comitato SIA per lo studio del varicocele

CAPACITÀ E COMPETENZE

ORGANIZZATIVE

Ad es. coordinamento e amministrazione di persone, progetti, bilanci, sul posto di lavoro, in attività di volontariato (ad es. cultura e sport), a casa, ecc.

CAPACITÀ E COMPETENZE

TECNICHE

Con computer, attrezzature specifiche, macchinari, ecc.

CAPACITÀ E COMPETENZE

ARTISTICHE

Musica, scultura, disegno ecc.

ALTRE CAPACITÀ E COMPETENZE

Competenze non precedentemente indicate

PATENTE O PATENTI

ULTERIORI INFORMAZIONI

- E' attualmente responsabile del progetto di studio sulle neoplasie renali della Società Italiana di Urologia.
- Dal 2008 è Editor-in-chief della rivista Journal of Andrological Sciences, organo ufficiale della Società Italiana di Andrologia.
- E' chairman del subcommittee B (Prognostic factors) dell'International Consultation on Penile Cancer organizzata dall'WHO in collaborazione con EORTC e la Società Internazionale d'Urologia
- E' membro dell'Editorial Board della rivista European Urology e revisore delle seguenti riviste Internazionali: Cancer, Cancer Treatment Review, Journal of Urology, European Urology, Urology, BJU International, Urologia Internationalis, Journal of Endourology, Journal Postgraduate Medicine, Indian Journal of Urology, Asian Journal of Andrology.
- Nel 2007 è stato premiato come "Reviewer of the year" dalla rivista European Urology. Nel 2008 gli è stata conferita dall'European Association of Urology la Crystal Metula Award, prestigioso premio che individua i migliori urologi under 40 in Europa.
- è autore di 148 lavori pubblicati su riviste internazionali e recensite su Medline; 70 lavori pubblicati su riviste italiane; 100 abstracts presentati a congressi internazionali; 150 abstracts presentati a congressi nazionali. Inoltre è Autore e co-Autore di 4 monografie e 8 capitoli di libri.
- è stato docente di circa 50 corsi urologici ed è stato invitato come relatore a circa 80 congressi nazionali ed internazionali, ne è stato presentato più di 30 studi nel corso di congressi internazionali e circa 80 nell'ambito di congressi nazionali.
- è promotore e membro attivo di importanti collaborazioni multicentriche, Internazionali finalizzate allo studio dei pazienti con carcinoma del pene, del pene e della via escretrice urinaria. Notevole attenzione è stata attribuita alla creazione di sistemi prognostici integrati ed alla valutazione della qualità di vita nei pazienti con neoplasie urologiche.
- dal 2003 ha maturato esperienza nel trattamento del carcinoma della prostata localizzato e localmente avanzato con l'utilizzo per via transrettale degli ultrasuoni focalizzati ad elevata energia (HIFU) e nel 2005 ha acquisito il titolo di istruttore autorizzato dalla ditta internazionale EOAP (Lyon) per il trattamento HIFU.

ALLEGATI

[Se del caso, enumerare gli allegati al CV]

DATA
11/01/2013

FIRMA

Curriculum Vitae Europass	
Informazioni personali	
Nome / Cognome	Cristian Fiori
Indirizzo	21, Via Graglia, 10136 - Torino, Italia.
E-mail	cristian.fiori@unito.it
Cittadinanza	Italiana
Data di nascita	17 novembre 1975
Sesso	Maschile
Codice Fiscale	FRICST75S17L219Q
Occupazione / Settore professionale	Medico Chirurgo - Specialista in Urologia Ricercatore Universitario, in convenzione con A.O.U. San Luigi Gonzaga, Orbassano (Torino) Italia.
Esperienza professionale	
Date	1/10/2017-
Lavoro o posizione ricoperti	Ricercatore Universitario
Nome e indirizzo del datore di lavoro	Dipartimento di Oncologia-Università degli Studi di Torino
Date	15/6/2008-30/9/2017
Lavoro o posizione ricoperti	Dirigente medico di I livello S.C.D.U. Urologia
Nome e indirizzo del datore di lavoro	A.O.U. San Luigi Gonzaga, Orbassano - Torino (dir. Prof. RM Scarpa e, f.f., prof. F. Porpiglia)
Date	15/6/2007-14/6/2008
Lavoro o posizione ricoperti	Dirigente medico di I livello S.C.D.U. Urologia II
Nome e indirizzo del datore di lavoro	A.O.U. San Giovanni Battista sede Molinette - Torino (dir. Prof. D. Fontana)
Date	15/2/2006-30/4/2007
Lavoro o posizione ricoperti	Consulente Specialista presso S.C.D.U. Urologia II
Nome e indirizzo del datore di lavoro	A.O.U. San Giovanni Battista sede Molinette - Torino (dir. Prof. D. Fontana)
Date	1/12/2005-30/4/2007
Lavoro o posizione ricoperti	Consulente Specialista presso "Istituto Ricerche Mediche" - Pianezza Torino
Nome e indirizzo del datore di lavoro	"Istituto Ricerche Mediche" -I.R.M., convenzionato con il S.S.N. Pianezza Torino
Istruzione e formazione	
Date	Novembre 2005
Titolo della qualifica rilasciata	Specializzazione in Urologia con la votazione 70/70, lode, dignità di stampa
Principali tematiche/competenze professionali acquisite	tesi dal titolo "Ricerca di nuovi markers nel carcinoma uroteliale della vescica mediante approccio proteomico", relatore prof. D. Fontana
Nome e tipo d'organizzazione erogatrice dell'istruzione e formazione	Scuola di Specializzazione dell'Università degli Studi di Torino diretta dal prof. D. Fontana
Date	Maggio 2001
Titolo della qualifica rilasciata	Abilitazione all'esercizio della professione di Medico Chirurgo, con la votazione 110/110
Date	Luglio 2000
Titolo della qualifica rilasciata	Laurea in Medicina e Chirurgia con la votazione di 110/110, lode, dignità di stampa e menzione onorevole
Principali tematiche/competenze professionali acquisite	tesi dal titolo "Incidentaloma surrenalico: attualità diagnostiche e terapeutiche", relatore prof. D. Fontana
Nome e tipo d'organizzazione erogatrice dell'istruzione e formazione	Università degli Studi di Torino

Date	anno scolastico 1993/1994
Titolo della qualifica rilasciata	maturità scientifica con il punteggio di 60/60
Nome e tipo d'organizzazione erogatrice	Liceo Scientifico "Marie Curie", Grugliasco, Torino
Lingue	
Madrelingua(e)	Italiano
Altra(e) lingua(e)	Inglese (ottima capacità di lettura, buona capacità di scrittura ed espressione orale), Francese (scolastico)
Altre capacità e competenze organizzative	Buona capacità di gestire le priorità, pianificare il lavoro e di organizzare e partecipare ai lavori di gruppo. Buona capacità di "problem-solving".
Altre capacità e competenze tecniche	Familiarità con i principali sistemi operativi in ambito informatico (Windows, IOS). Ottima conoscenza del pacchetto Office (Word, Excel, Power Point) e dei principali software di uso comune in ambiente clinico e non (Access, Outlook, Adobe Acrobat, Photoshop, Windows Movie Maker, Quicktime). Buona conoscenza della statistica in ambito clinico, padronanza dei principali software di statistica (Statsoft). Buona conoscenza dei processi amministrativi in ambito clinico (SDO, DRG, LEA, ARI etc).
Ulteriori informazioni	<p>SOCIETA' SCIENTIFICHE E' membro delle seguenti società scientifiche: Associazione Urologi Piemontesi (A.U.P) Società Italiana di Endourologia (I.E.A.) Società Italiana di Urologia (S.I.U.) European Association of Urology (E.A.U.)</p> <p>E' membro del Comitato Direttivo della I.E.A.</p> <p>ATTIVITA' DIDATTICA <i>Corso di Laurea in Medicina e Chirurgia - Università degli Studi di Torino.</i> -Attività di tutoraggio durante la frequenza degli studenti del Corso di Laurea in Medicina e Chirurgia presso la S.C.D.U. Urologia della A.O.U. "San Luigi Gonzaga"-Orbassano dall'aa 2008-2009 a tutt'oggi -Membro della commissione esaminatrice durante gli esami del Corso Integrato Patologia Sistemica III, dall'a.a. 2010-2011. <i>Scuola di Specializzazione in Urologia - Università degli Studi di Torino.</i> Incaricato della Didattica Aggiuntiva sui seguenti insegnamenti: - "Urologia (Patologia dell'apparato urinario e genitale maschile I)" a.a. 2005/2006 - "Urologia (Patologia dell'apparato urinario e genitale maschile II)" a.a. 2005/2006. - "Urologia V (Nefrologia chirurgica)", a.a. 2006/2007. - "Urologia D (Patologia dell'apparato urinario e genitale maschile I)", a.a. 2007/2008. - "Urologia V (Nefrologia chirurgica)" a.a. 2007/2008. - "Urologia VIII (Procedimenti di chirurgia laparoscopica urologica)" dall'a.a. 2007/2008 a tutt'oggi. <i>Scuola di Specializzazione in Nefrologia - Università degli Studi di Torino.</i> -Incaricato della Didattica Aggiuntiva della disciplina "Urologia II", dall'a.a. 2009/2010 al 2011-2012 <i>Corso di Laurea in Scienze Infermieristiche - Università degli studi di Torino.</i> -Collaboratore alla didattica della disciplina Urologia (Problemi di Salute IV,</p>

III anno II semestre) nell'ambito del C.I.J. - sede di Asti, dall'a.a. 2006-2007 all'a.a. 2008-2009

-Collaboratore alla didattica della disciplina Urologia (Problemi di Salute IV, III anno II semestre) nell'ambito del Corso di Laurea in Scienze Infermieristiche- sede San Luigi Gonzaga a partire dall'a.a. 2009-2010 al 2012-2013.

-Collaboratore alla didattica della Disciplina Urologia (Infermieristica in area Chirurgica) nell'ambito del Corso di Laurea in Scienze Infermieristiche- sede San Luigi Gonzaga a partire dall'a.a. 2013-2014

-Attività di tutoraggio durante la frequenza degli studenti del C.I.J. presso la S.C.D.U. Urologia della A.O.U. "San Luigi Gonzaga"- Orbassano dall'a.a. 2008-9.

-Cultore della Materia Urologica nell'ambito del Corso di Laurea in Medicina e Chirurgia a partire dall'a.a. 2014-2015

- Tutor di tre specialisti in formazione (Scuola di Specializzazione di Urologia, Università degli Studi di Torino)

- Docente nell'ambito del Master Universitario di II livello in Oncologia Urologica diretto dal Prof. Alessandro Tizzani nell'a.a. 2005-2006.

- Membro del Comitato Scientifico del Master di II livello in chirurgia robotica e laparoscopica avanzata in Urologia

-Professore a Contratto dell'Università degli Studi di Torino dall'a.a. 2013-2014

Ha conseguito l'abilitazione scientifica nazionale alle funzioni di Professore di seconda fascia nel settore concorsuale 06/E2 Chirurgia Plastica-Ricostruttiva, Chirurgia Pediatrica e Urologia, con giudizio unanime della Commissione.

ATTIVITA' CLINICA

Dal 2005, anno di conseguimento del Diploma di Specializzazione, al 2008, ha svolto attività assistenziale con ruolo di responsabilità in Corsia, Ambulatorio, Day Surgery, Sala Operatoria e Dipartimento di Emergenza ed Accettazione (DEA) presso la S.C.D.U. Urologia 2, A.O.U. Molinette diretta dal prof. D. Fontana. In particolare ha assunto il ruolo di:

-referente per l'Urologia 2 dell'"Ambulatorio per la diagnosi ed il Trattamento delle Calcolosi Urinaria"

-referente urologo dell'"Ambulatorio interdisciplinare per la diagnosi e la terapia dei tumori del testicolo", in collaborazione con i colleghi oncologi, radioterapisti e radiologi

-referente per l'Urologia 2 della Struttura Semplice con Valenza Dipartimentale (S.S.V.D.) per la "Diagnosi ed il trattamento della Calcolosi Urinaria"

A partire dal giugno 2008 ha proseguito l'attività assistenziale con ruolo di responsabilità in Corsia,

Ambulatorio, Day Surgery, Sala Operatoria e Dipartimento di Emergenza ed Accettazione e si è occupato prevalentemente di oncologia, laparoscopia e chirurgia mini - invasiva presso la S.C.D.U. Urologia dell'A.O.U. San Luigi Gonzaga diretta dal prof. R.M. Scarpa (e dal prof. F. Porpiglia dal 1/5/2011 ad oggi).

Per quanto riguarda l'attività operatoria, in qualità di primo operatore:

-ha sviluppato una rilevante esperienza endoscopica eseguendo tutti i principali interventi endoscopici delle alte e basse vie urinarie e gli interventi percutanei

-ha eseguito centinaia di procedure ambulatoriali/DH come biopsie prostatiche ed FSWL, eseguendo in prima persona o supervisionando più di

	<p>quattrocento trattamenti</p> <ul style="list-style-type: none"> -ha partecipato a tutti i principali interventi di chirurgia "open", anche ad elevata complessità -ha sviluppato una robusta esperienza laparoscopica, coadiuvando il prof. F. Porpiglia e partecipando a oltre 500 interventi di chirurgia maggiore eseguiti con questo approccio -ha sviluppato una ragguardevole esperienza in chirurgia robotica partecipando ad oltre 1000 procedure laparoscopiche robot-assistite (sistema da Vinci) <p>In sintesi, ha eseguito più di 2000 procedure endoscopiche operative/chirurgiche (fra cui oltre 300 ureteroscopie semirigide o flessibili) ed oltre 2000 interventi in qualità di aiuto in corso di procedure open, laparoscopiche e robotiche</p> <p>ATTIVITA' SCIENTIFICA</p> <p>E' autore o co-autore di oltre 300 pubblicazioni scientifiche fra abstract e lavori in estenso. L'IF relativo alle sole pubblicazioni in estenso risulta >130 ed l'H index pari a 14.</p>
--	---

Si autorizza al trattamento dei dati personali quanto indicato nel D.Lgs 196/03 e s.m.i..

In ottemperanza all'art. 10 della L. 31/12/1996 n. 675 (art. 48 DPR 445/00) il sottoscritto dichiara, sotto la propria ed esclusiva responsabilità, che quanto riportato nel presente curriculum corrisponde al vero.



Torino 31 dicembre 2017

Cristian Fiori



PERSONAL INFORMATION

Simone Francavilla

 Piazzale Spedali Civili, 1, 25123 Brescia (Italy) (+39)3332684277  (+39)3333895215 simone.francavilla89@gmail.com

WORK EXPERIENCE

11/2015–Present

Resident at the Department of Urology, Brescia (Italy)

Spedali Civili Hospital, University of Brescia

07/2015–10/2015

Attending Physician at the Department of Urology, Parma (Italy)

Ospedale Maggiore di Parma

EDUCATION AND TRAINING

10/2008–03/2015

Master's Degree in Medicine and Surgery

Faculty of Medicine and Surgery, University of Parma, Parma (Italy)

Thesis title: 'Ruolo dell'immunocomplesso PSA-IgM nella diagnosi precoce dell'adenocarcinoma prostatico. Studio prospettico.'

Supervisor: Professor Paolo Del Rio

Tutor: Dr. Umberto Vigneri Macestroni

Degree Grade: 110/110 cum laude

09/2003–07/2008

High school certification in scientific studies

Liceo Scientifico "G. Aselli", Cremona (Italy)

Final Grade: 83/100

22/07/2015–Present

Full licence to practice from Italian Board of Medicine

Ordine Prov. Medici Chirurghi e Odontoiatri di Cremona

Member n°2909

PERSONAL SKILLS

Mother tongue(s)

Italian

Other language(s)	UNDERSTANDING		SPEAKING		WRITING
	Listening	Reading	Spoken interaction	Spoken production	
English	B2	C2	B2	B2	B2
French	A2	B1	A2	A2	A2
Spanish	A2	B1	A2	A2	A2

Levels: A1 and A2: Basic user - B1 and B2: Independent user - C1 and C2: Proficient user
 Citation: European Framework of Reference for Languages

Organisational / managerial skills Organisational skills acquired during the University and Specialization years

Job-related skills I'm confident and independent in:

- Urological ambulatory activity (General Urology, Renal Oncology, Bladder Oncology and Prostate Oncology)
- First aid urological activities
- Flexible and rigid cystoscopy
- Urinary tract ultrasounds
- Uro-radiological basic procedures
- Prostatic biopsy (transperineal, US guided)
- Lithotripsy extracorporeal shock waves
- Gonadic vein ligation, eversion of tunica vaginalis, circumcision and frenuloplasty

Initial experience in:

- Trans-urethral resection of bladder and prostate as first operator.
- Bed-side assistance during robotic surgery.
- Inguinal orchiectomy and gonadic vein ligation as first operator.

Digital skills

SELF-ASSESSMENT				
Information processing	Communication	Content creation	Safety	Problem solving
Independent user	Proficient user	Independent user	Independent user	Independent user

Digital skills - Self-assessment

I'm a confident user of Microsoft Office Tools (Word™, Excel™ and PowerPoint™) and Macintosh System (Pages™, Keynote™, iMovie™).

Driving licence B

ADDITIONAL INFORMATION

Memberships

Member of:

- SOCIETA' ITALIANA DI UROLOGIA (SIU)
- EUROPEAN ASSOCIATION OF UROLOGY (EAU)
- AMERICAN UROLOGICAL ASSOCIATION (AUA)
- SOCIETA' UROLOGI NORD ITALIA (SUNI)

Publications

Clinical evaluation of the ICG Index to reduce prostate re-biopsies

A.B. Galosi, L. Dell'Atti, A. Bertozzini, M. Giun, S. Francavilla, S. Fenelli, U. Maestroni, A. Galotta, C. Pizzocchini
Cancer Treatment and Research Communications Volume 16, 2016, Pages 59-63.

Standard vs delayed ligation of the dorsal vascular complex during robot-assisted radical prostatectomy

A. Antonelli, C. Palumbo, A. Vecoa, S. Fosogni, S. Zamboni, M. Fudan, S. Francavilla, M. Lantarulo, E. De
Journal of Robotic Surgery Jul 2018 <https://doi.org/10.1007/s11701-018-0847-9>

Presentations

I'm coauthor and I presented during conferences several abstract and video. Below the most relevant:

SIU 2016

- Clinical evaluation of Immune complex Predictive Index (ICPI) to avoid unnecessary negative prostate biopsies for prostate cancer
- Effects of the BCG deficiency in high risk non-muscle-invasive bladder cancer management

EAU 2017

- Outcomes of preventive vs delayed ligation of dorsal vascular complex during RARP: preliminary results of a randomized trial

SUNI 2017

- Gestione e prognosi dei margini chirurgici positivi dopo prostatectomia radicale: analisi retrospettiva di una coorte contemporanea

SIU 2017

- Clinical features and outcomes after primary surgery and radiotherapy in non metastatic ductal adenocarcinoma of the prostate: data from an academic institution with twenty years experience

AUA 2017

- Outcomes of preventive vs delayed ligation of dorsal vascular complex during RARP: preliminary results of a randomized trial
- Management and prognosis of positive surgical margins after radical prostatectomy: retrospective analysis of a contemporary cohort

PAOLO GONTERO CV

INFORMAZIONI GENERALI

Luogo e data di nascita: Ivrea - 3/6/1968

Maturità classica nel 1987

Laurea in Medicina e Chirurgia il 26/10/1993 presso l'Università degli Studi di Torino (110 su 110 e lode)

Esame di Stato per il conseguimento dell'abilitazione all'esercizio professionale superato nel novembre 1993 a Torino

Iscrizione all'Albo professionale dei medici chirurghi dell'Ordine Provinciale di Torino il 22/03/1994

Servizio Militare come Ufficiale Medico presso il Distretto Militare di Torino (10/1996-1/1998)

Diploma di Specializzazione in Urologia conseguito presso l'Università di Torino con la votazione di 70/70 lode (25/11/1999)

INIZIATIVE A FAVORE DEI PAZIENTI e di FUNDRAISING

- Celebrazioni "10 anni del Progetto Prostate" 2013

Nel 2013, in occasione del decennale del Progetto Prostate (di cui è Direttore Scientifico), è stato parte attiva nell'organizzazione di un concerto di beneficenza tenuto da Paolo Conte presso l'Auditorium Lingotto.

- Urology week 2015

In occasione della settimana europea dedicata all'urologia (20 settembre 2015) ha organizzato alle Molinette una seduta pubblica divulgativa ed informativa per i pazienti sul tema della diagnosi, prevenzione e cura del tumore della prostata. L'evento ha riscosso successo grazie ad una efficace campagna mediatica.

- "Movember 2016"

In occasione del mese di novembre 2016, dedicato alla sensibilizzazione sulle patologie genitali del maschio, sta organizzando, in collaborazione con la Fondazione Ricerca Molinette, un'iniziativa di "fundrasing" con i barbieri della Città di Torino (Movember = mustache + november) ed un concerto rock di beneficenza con la JCBand.

Torino, 12/11/2016



In fede Paolo Contero



Curriculum Vitae Europass

Informazioni personali

Nome(i) / Cognome(i)

Marco Lucci Chiarissi

Indirizzo(i)

Via San Domenico 4, 10022, Carmagnola, Torino, Italia.

E-mail

marco.lucci.chiarissi@email.com

Cellulare

3381235806

Cittadinanza

Italiana

Data di nascita

23 dicembre 1985

Sexo

Maschile

Esperienza professionale

Data

Dal gennaio 2007 al gennaio 2008

Lavoro o posizione ricoperti

Osservatore

Nome e indirizzo del datore di lavoro

Ospedale Santa Croce di Moncalieri e Ospedale San Lorenzo di Carmagnola

Tipo di attività o settore

Pronto soccorso e sala operatoria

Data

Dal gennaio 2009 al novembre 2012

Lavoro o posizione ricoperti

Frequentatore volontario

Nome e indirizzo del datore di lavoro

Divisione Universitaria di Urologia A.S.O. San Luigi Orbassano - Torino

Tipo di attività o settore

Ambulatori, sala operatoria, day hospital, degenza

Data

Dal 30 luglio 2012 al 17 agosto 2012

Lavoro o posizione ricoperti

Sostituto MMG

Nome e indirizzo del datore di lavoro

Cagliari Tiziana, V. Voltorno 3, Rivoli - Torino

Data

Dall'1 agosto 2012 al 17 agosto 2012

Lavoro o posizione ricoperti

Sostituto MMG

Nome e indirizzo del datore di lavoro

Antonina Sanfilippo, V. Voltorno 3, Rivoli - Torino

Data

Dal 23 dicembre 2012 al 11 gennaio 2013

Lavoro o posizione ricoperti

Sostituto MMG

Nome e indirizzo del datore di lavoro

Giancarlo Fuda, C.so Francia 204, Rivoli - Torino

Data

Da dicembre 2012 ad aprile 2017

Lavoro o posizione ricoperti

Medico per il servizio di continuità assistenziale

Nome e indirizzo del datore di lavoro

ASL TO5, Distretto di Carmagnola

Data

Da novembre 2012 a luglio 2013

Lavoro o posizione ricoperti

Medico frequentatore

Nome e indirizzo del datore di lavoro

Clinica Urologica - Città della Salute e della Scienza, sede Molinette

Tipo di attività o settore

Pronto soccorso, sala operatoria, ambulatorio, degenza, day surgery

Data

Da ottobre 2013 a ottobre 2016

Lavoro o posizione ricoperti

Medico di guardia servizio medicina penitenziaria

Nome e indirizzo del datore di lavoro

ASI. CN1, C.C. di Cuneo

Istruzione e formazione	
Data	Giugno 2004
Titolo della qualifica rilasciata	Maturità classica con il punteggio di 75/100
Nome e tipo d'organizzazione erogatrice dell'istruzione e formazione	Liceo Classico "Baldessano-Roccati" di Carmagnola - Torino
Data	14 marzo 2012
Titolo della qualifica rilasciata	Laurea in Medicina e Chirurgia con la votazione di 101/110 – <u>dignità di stampa</u>
Titolo Tesi di Laurea	"Confronto fra prostatectomia radicale laparoscopica standard e robot-assistita: risultati preliminari di uno studio prospettico randomizzato.", relatore prof. F. Porpiglia
Nome e tipo d'organizzazione erogatrice dell'istruzione e formazione	Università degli studi di Torino, sede San Luigi Gonzaga, Orbassano – Torino
Data	18 luglio 2012
Titolo della qualifica rilasciata	Abilitazione all'esercizio della professione di Medico Chirurgo
Data	23 luglio 2012
Titolo della qualifica rilasciata	Iscrizione all'Albo dei Medici Chirurghi e Odontoiatri di Torino
Capacità e competenze personali	
Madrelingua(e)	Italiano
Altra(e) lingua(e)	Inglese
Ulteriori informazioni	<p><u>ATTIVITA' DIDATTICA ELETTIVA</u></p> <ul style="list-style-type: none"> - Dal rapporto medico paziente all'organizzazione del lavoro - Il monorene - Ostruzioni alte e basse delle vie urinarie - Significato clinico e modalità attuativa della terapia insulinica - Sindrome da immunodeficienza acquisita - Terapia anti aritmica - Nozioni di radiologia - Prospettive e collaborazione per l'Africa - Mechanism coordinating membrane traffic and cytoskeleton during cell motility <p><u>CONGRESSI</u></p> <ul style="list-style-type: none"> - 8° Congresso nazionale Associazione Italiana di Endourologia 2009 - UroForum on prostate cancer 2009 - Fenolipo neuroendocrino del carcinoma prostatico 2009 - Ventennale della Clinica Urologica 2009 - PCA3 nella diagnosi del carcinoma della prostata progresso nella continuità 2009 - World congresso of endourology 2009 - Prostate cancer up to date and new frontiers 2010

- Risonanza magnetica prostatica: attuali indicazioni cliniche e controversie 2011
- 22nd video urology world congress 2011
- 9th annual European robotic urology symposium (ERUS) 2012
- XXII congresso nazionale SICrO 2012
- Technological advances in minimally invasive urologic surgery: looking for a new surgical standard 2013
- EAU 2017
- Uronews 2016 e 2017
- Techao Urology Meeting gennaio 2018

ATTIVITA' SCIENTIFICA

Pubblicazioni:

- "Standard vs mini-laparoscopic pyeloplasty: perioperative outcomes and cosmetic results" Fiori C, Morra I, Bertolo R, Mele F, Lucci Chiarissi M, Porpiglia F; BJU Int, Mar 2013; 111 (3); 121-126
- "Randomised controller trial comparing laparoscopic and robot-assisted radical prostatectomy" Porpiglia F, Morra I, Lucci Chiarissi M, Manfredi M, Mele F, Grande S, Ragni F, Poggio M, Fiori C; Eur Urol, Apr 2013; 63 (04); 606-614
- "Early repair of post-hysterectomy vesicovaginal fistula through a laparoscopic transperitoneal extravesical approach. Experience of a single centre" Giusti G, Lucci Chiarissi M, Abate D, De Vita G, Angioni S De Lisa A; Urology, Jun 2018. pii: S0090-4295(18)30539-9
- "Skin flap squamous cell carcinoma developed after urethroplasty" Abate D, Giusti G, Caria N, De Vita G, Lucci Chiarissi M, De Lisa A; Arch Ital Urol Androl. 2018 Jun 30;90(2):141-142
- "Surgical approach to adrenal ganglioneuroma: Case report and literature review" Abate D, Giusti G, Caria N, Lucci Chiarissi M, De Lisa A; Arch Ital Urol Androl. 2018 Jun 30;90(2):145-146

Abstract e Video:

- "Intrafascial nerve-sparing robot-assisted laparoscopic radical prostatectomy: our initial experience" Porpiglia F, Fiori C, Lucci Chiarissi M, Manfredi M, Grande S, Scarpa RM; Jour of Endour Suppl, Oct 2009
- "Extraperitoneoscopic intrafascial nerve-sparing prostatectomy oncologic and functional outcomes" Porpiglia F, Fiori C, Manfredi M, Lucci Chiarissi M, Grande S, Scarpa RM; Jour of Endour Suppl, Oct 2009
- "Last 50 laparoscopic radical prostatectomy (of a series of more than 400 patients) vs first 50 robot-assisted laparoscopic radical prostatectomy: our results" Porpiglia F, Fiori C, Lucci Chiarissi M, Manfredi M, Grande S, Scarpa RM; Jour of Endour Suppl, Oct 2009
- "Laparoscopic assisted radical cystectomy: late complications and oncologic results at mid-term follow up" Porpiglia F, Fiori C, Cavallone B, Manfredi M, Lucci Chiarissi M, Scarpa RM; Jour of Endour Suppl, Oct 2009
- "Laparoscopic partial nephrectomy for hilar tumor" Porpiglia F, Fiori C, Bertolo R, Manfredi M, Lucci Chiarissi M, Scarpa RM; Jour of Endour

FRANCESCO MAIORINO

CURRICULUM VITAE



Born: 17/05/1989 Age: 29
Place of Birth: BATTIPAGLIA (SA)
Nationality/citizenship: Italy
Address: VIA TORRE, 84013
CAVA DE' TIRRENI (SA)
ID: 342A103 updated on 19/09/16

francesco.maiorino@yahoo.it
3391119695
089442205

SOFT SKILL

Autonomy: 8/10
Self confidence: 9/10
Flexibility/Adaptability: 10/10
Resistance to stress: 9/10
Ability to plan and organize: 9/10
Precision/Attention to details: 10/10
Learn continuously: 8/10
Achievement of objectives: 10/10
Managing information: 9/10
Entrepreneurial spirit and initiative: 7/10
Communication: 9/10
Problem Solving: 9/10
Team work: 10/10
Leadership: 7/10

FOREIGN LANGUAGE SKILLS

MOTHER TONGUE(S): Italian



	A1	A2	B1	B2	C1	C2
ENGLISH GOOD						
FRENCH LIMITED	A1	A1	A1	A1		
SPANISH LIMITED	A1	A1	A1	A1	A1	

INFORMATION TECHNOLOGY SKILLS

GENERIC SKILLS
Operating systems: Good
Programming languages: Fair
Word processing: Excellent
Electronic spreadsheet: Excellent
Data base administration: Good
Internet skills: Excellent
Data transmission networks: Fair
Multimedia: Good

EXPECTATIONS AND FEATURES OF THE DESIRED JOB

INTENTION TO CONTINUE STUDIES: Yes
Post-degree specialization school
PREFERRED DISTRICT TO WORK IN: 1.
SALERNO



other information

WORK EXPERIENCES

Currently employed: No



ACADEMIC STUDIES

MASTER'S DEGREE
2008 - 2014
CERTIFIED TITLE



Università degli Studi di SALERNO
Dipartimento di MEDICINA e CHIRURGIA
Medicina e chirurgia
LM-41 - 2nd level degree in Medicine and surgery
Dissertation/thesis title: LA LEPTINA: UN POSSIBILE
BIO-MARCATORE PLASMATICO PER LA DIAGNOSI DEL
CARCINOMA PROSTATICO? | Dissertation/thesis subject:
MALATTIE DELL'APPARATO UROPOIETICO | Thesis supervisor:
A.TIERI VINCENZO | Dissertal orthosis keywords: LEPTINA
CARCINOMA PROSTATICO
Age at graduation: 25 | Official duration: 6 years
Final degree mark: 110/110 cum laude
Graduation date: 24/10/2014

CLASSICAL DIPLOMA
CAVALE' TIRRENI
2008

Classical High School
at "M. GARCI", CAVA DE' TIRRENI (SA)
School-leaving examination mark: 100/100
Kind of secondary school diploma: Italian secondary school diploma
Kind of secondary school attended: Public school



STUDENT GRANT
2015 - 2020

OTHER POSTGRADUATE STUDIES

SPECIALIZZAZIONE IN UROLOGIA
Università degli Studi di SALERNO "Federico II"
Sono stato assegnato alla sede aggregata di Salerno, dove
svolgo la mia attività presso l'"Azienda Ospedaliera Universitaria
OORR "San Giovanni e Dio Ruggi d'Aragona", in Via San
Leonardo, 1, 84131 Salerno SA.
Duration in months: 60 months



PROGRAMMING LANGUAGES
KNOWN

INFORMATION TECHNOLOGY SKILLS

JAVA



AWARDS AND SCHOLARSHIPS
C/12/2017

PROFESSIONAL ACCOLADES AND AWARDS

Uro-oncology Core Curriculum Certificate

ENROLLMENT IN THE
PROFESSIONAL REGISTER
23/02/2015

ORDINE DEI MEDICI DELLA PROVINCIA DI SALERNO

STATE EXAMINATION

ESAME DI STATO PER L'ABILITAZIONE MEDICA



**FORMATO EUROPEO
PER IL CURRICULUM
VITAE**



INFORMAZIONI PERSONALI

Nome	Emanuele Montanari
Indirizzo	Corso P.ta Vigentina, 18 - 20122, Milano, Italy
Telefono	+39 02 5503 4501-4546 +39 02 503.20577 +39 335 5458195
Fax	+39 02.503.20584
E-mail	emanuele.montanari@unimi.it uropoli@unimi.it
Nazionalità	italiana
Data di nascita	02/06/1957

ESPERIENZA LAVORATIVA

01 Agosto 2016 – oggi

Università degli Studi di Milano-Via Festa del Perdono
Dipartimento Scienze Cliniche e di Comunità (DISCCO)
Department of Clinical Sciences and Community Health

16 Maggio 2016 – oggi

Università degli Studi di Milano-Via Festa del Perdono
U.O.C. Urologia Fondazione IRCCS Ca' Granda Ospedale Maggiore Policlinico Milano
Via della Commenda 15 -20122 Milano
Professore Ordinario MED/24 (dal 1/11/2017)
Direttore U.O.C. Urologia

Febbraio 2016-oggi

Direttore Scuola di Specializzazione in Urologia
Università degli Studi di Milano

Novembre 2003 – Maggio 2016

Università degli Studi di Milano
Via Festa del Perdono
Dipartimento di Scienze della Salute (DISS)
Presidio Ospedaliero S. Paolo - ASST Santi Paolo e Carlo
via A. di Rudini 8 - 20142 Milano
Professore Associato MED/24
Direttore Clinica Urologica Università degli Studi di Milano
Dirigente 2° livello Unità Operativa Complessa di Urologia

Titolare Insegnamento "Urologia" Corso di Laurea Specialistica in Medicina e Chirurgia Presso la
Facoltà di Medicina e Chirurgia dell'Università degli Studi di Milano Polo didattico S. Paolo e
Humanitas

Titolare dell'insegnamento di "Tecniche e Procedimenti di Chirurgia Endoscopica" presso la
Scuola di Specializzazione in Urologia dell'Università degli Studi di Milano

Insegnamento della Disciplina Urologica nelle Scuole di Specialità dell'Università degli Studi di
Milano

- Chirurgia Generale
- Ginecologia ed Ostetricia
- Nefrologia

Febbraio 1991 - Febbraio 1992

Policlinico Ospedale Maggiore
Via Francesco Sforza, 35 Milano
Istituto di Urologia dell'Università di Milano
U.O.Urologia Pad. Cesarina Riva - A. O. Policlinico - Ospedale Maggiore Milano

Vincitore Borsa di Ricerca "Screening delle patologie prostatiche"

Attività assistenziale (sala operatoria, sala di degenza, ambulatorio generale)

Settembre 1988 – Settembre 1989

Policlinico Ospedale Maggiore
Via Francesco Sforza, 35 Milano
Istituto di Urologia dell'Università di Milano - A. O. Policlinico - Ospedale Maggiore Milano
U.O.Urologia Pad. Cesarina Riva

Vincitore Borsa di Ricerca "Screening delle patologie metaboliche e renali predisponenti la nefrolitiasi"

Attività assistenziale (sala operatoria, sala di degenza, ambulatorio generale)

Novembre 1985 - Novembre 1988

Università degli Studi di Milano

Via Festa del Perdono

Istituto di Urologia dell'Università degli Studi di Milano

U.O.Urologia Padl. Cesarina Riva - A. O. Policlinico - Ospedale Maggiore Milano

Vincitore Borsa di Studio Universitaria triennale - Università degli Studi di Milano

Attività assistenziale (sala operatoria, sala di degenza, ambulatorio generale)

ISTRUZIONE E FORMAZIONE

Ottobre 2014

Scuola di Direzione In Sanità EUPOLIS Lombardia - Università L. Bocconi Milano

Conseguimento del Certificato di Formazione Manageriale nel Corso per Direttori di Strutture Complesse Area Ospedaliera della Scuola di Direzione in Sanità EUPOLIS Lombardia-Università Bocconi Milano ed. 2014

Discutendo la tesi:

"Modello organizzativo multiprofessionale della sorveglianza attiva nel cancro della prostata a rischio di progressione basso e molto basso. Requisiti minimi e strutturazione di un percorso diagnostico terapeutico osservazionale assistenziale"

Gennaio 1993

European Board of Urology Examination

EBU Fellowship

Novembre 1983 - Novembre 1988

Università degli Studi di Milano-Via Festa del Perdono

Diploma di Specialità In Urologia con pieni voti e lode

Discutendo la tesi: "Diagnosi e stadiazione del carcinoma prostatico"

Febbraio 1984

Superamento esame di Abilitazione all'esercizio della professione Medica ed Iscrizione all'Ordine dei medici di Milano e Provincia

Matricola 24118

Novembre 1976 - Luglio 1983

Università degli Studi di Milano - Via Festa del Perdono

Diploma di Laurea in Medicina e Chirurgia con pieni voti assoluti e lode

discutendo la tesi: "Acidosi lattica in corso di trattamento con biguanidi: presentazione di tre casi"

Novembre 1981 - Novembre 1983

Università degli Studi di Milano - Via Festa del Perdono
Istituto di Patologia Speciale Medica
Azienda Ospedaliera S. Paolo

Allievo Interno

Ottobre 1971 - Giugno 1976

Liceo Ginnasio Statale Cesare Beccaria - Via Carlo Linneo 5 Milano

Diploma di Maturità Classica con votazione 46/60

Giudizio di ammissione : carattere leale generoso ed aperto alla collaborazione con tutti i compagni ha buona intelligenza ed interessi culturali notevoli. E' riflessivo e molto serio nella preparazione, dichiara interesse per la medicina.

Ottobre 1968 - Giugno 1971

Scuola media statale G. Pucher
Via Castellino da Castello Milano

Diploma Licenza Media Inferiore

Giudizio di licenza : " temperamento sensibile, tendenzialmente socievole ma autoritario pur dietro la altezza dei modi. Ben motivato allo studio costante interessato capace di intuire riflettere collegare, sa essere convincente e si esprime con eleganza e proprietà mentre incontra qualche difficoltà nelle prove scritte di matematica. Agli esami molto brillante e ottimamente preparato ha saputo collegare ed esporre con eleganza e proprietà. Gli si consiglia il liceo classico sebbene lo si ritenga idoneo anche per lo scientifico visto il suo interesse per la sperimentazione scientifica"

Ottobre 1963 - Giugno 1968

Scuola Statale Ferrante Aporti
Via Mantegna Milano

Licenza Elementare

Giudizio di licenza - " molto intelligente, riflessivo è dotato di spirito di osservazione superiore alla media. Estremamente curioso si interessa di tutto. Ha particolari interessi nel campo scientifico benché riesca molto bene in tutto"

CAPACITÀ E COMPETENZE PERSONALI

MADRELINGUA

ITALIANO

ALTRE LINGUE

INGLESE

- Capacità di lettura
- Capacità di scrittura

Eccellente
Eccellente

- Compilato dalla
Maurizia Emanuela

- 2011 Organizzatore del " Urology Sellar's Meeting Olympus" Milano.
- 2011 Organizzatore Corso Etico SIU "Anatomia chirurgica apparato urinario" Fuggi
- 2010 Presidente ed Organizzatore 3° Congresso Nazionale IEA- Milano
- 2008 Responsabile Scientifico Corso " ACUT : Advanced Course of Urolithiasis Treatment" – Milano
- 2007 Responsabile Scientifico Corso di aggiornamento per Medici di Famiglia "Attualità in tema di Iperplasia Prostatica benigna e disturbi del basso apparato urinario" - Milano
- 2000 Organizzatore e Presidente Congresso EBU Milano
- 1998 Coordinatore del Corso di Base Chirurgia Laser In Urologia. INT. Milano
- 1996 Segretario Scientifico e Relatore al VIII International Meeting of the Minimally Invasive Therapy Society Milano

CAPACITÀ E COMPETENZE TECNICHE

Buona conoscenza tecnica e pratica dei sistemi di litotribsia extracorporea
 Ottima conoscenza tecnica e pratica della strumentario endoscopico rigido semiringolo
 flessibile ottico e video utilizzato in endourologia ed in laparoscopia
 Ottima conoscenza tecnica e pratica dei sistemi di litotribsia intracorporea (meccanica
 e laser) e dei sistemi laser per enucleazione prostatica
 Ottima conoscenza tecnica e pratica dei sistemi continui di taglio e coagulo per
 chirurgia open e laparoscopica
 Ottima conoscenza tecnica e pratica della ecografia diagnostica ed operativa che trova
 applicazione in Urologia

Buona conoscenza dei sistemi OSX e IOS
 Buona conoscenza del pacchetto office (Word, Power Point, Excel) in versione
 Windows ed in versione Apple – Mac .
 Buona conoscenza dei browsers di navigazione Safari, Explorer, Firefox
 Discreta conoscenza di Photoshop
 Buona conoscenza Sistema gestione immagini Osrix
 Buona conoscenza del Sistema di gestione clinica Galileo e del sistema di gestione
 immagini Synapse

ATTIVITA' SCIENTIFICA

I campi di maggior Interesse scientifico riguardano la patologia litiasica
 dell'apparato urinario, l'ipertrofia prostatica benigna la nefrologia
 chirurgica e la patologia neoplastica urologica con particolare attenzione
 alle terapie mini-invasiva endoscopica e laparoscopica

Autore e Co-Autore di 172 pubblicazioni a Stampa indicizzate

PATENTE O PATENTI

Patente di guida B

Il sottoscritto dichiara, ai sensi dell'art. 46 DPR 445/00, che quanto qui riportato corrisponde al vero, consapevole delle sanzioni penali previste nel caso di
 dichiarazioni mendaci ed autorizza altresì il trattamento dei dati ai sensi del D. Lgs 196/03 .

Milano 13/09/2018

Prof. Emanuele Montanari



CV Prof. Giuseppe Morgia

Il Prof. Giuseppe Morgia, nato a Catania il 8.11.59, ha conseguito la laurea in Medicina e Chirurgia in data 7.4.1984 presso l'Università di Catania ove successivamente ha conseguito anche la specializzazione in Chirurgia Generale nel novembre 1989 e quella in Urologia nel novembre 1994. Ha prestato servizio dal 1/1/1990 come collaboratore tecnico e dal 13/5/99 come funzionario tecnico presso la Cattedra di Urologia dell'Università di Catania.

Responsabile dal 1/9/93 al 31/10/01 del Servizio di Urologia Oncologica presso la Clinica Urologica II, Dipartimento di Chirurgia dell'Università di Catania.

Direttore della Clinica Urologica dell'Università degli Studi di Sassari dal 1/11/01 al 30/11/06 e della Scuola di Specializzazione in Urologia della stessa Università dal 27/11/01 al 30/11/06. Direttore del Dipartimento di Attività integrata di Chirurgie Speciali dell'Università degli Studi di Sassari dal 1/8/03 al 30/11/06..

Direttore della Clinica Urologica dell'Università degli Studi di Messina dal 1/12/06 e della Scuola di Specializzazione in Urologia della stessa Università dal 09/01/07.

Docente di Urologia presso le seguenti Scuole di specializzazione: Chirurgia Generale, Chirurgia Plastica e Ricostruttiva, Geriatria, Medicina Interna, Oncologia nelle diverse Università di Catania, Sassari e Messina.

Ha frequentato tra il 1994 ed il 1996 centri urologici di eccellenza tra i quali la University of Southern California di Los Angeles, la University of California San Francisco (U.S.C.F.) ed ancora il Johns Hopkins Hospital di Baltimora.

Ha partecipato, dal 1984 ad oggi, a circa 300 Corsi e Convegni Urologici nazionali ed internazionali, in molti dei quali è stato di Relatore, Moderatore o Operatore (corsi di "live surgery") su invito del Comitato Scientifico.

L'attività scientifica consta di oltre 230 pubblicazioni su riviste nazionali e su atti congressuali e su riviste presenti su Medline e/o dotate di Impact factor. Ha scritto 10

capitoli nell'ambito di testi urologici e due monografie.

Il Prof. Morgia è Presidente della Società Siculo-Calabra di Urologia, membro della Società Italiana di Urologia, di Andrologia e di Urologia Oncologica, della Società Europea di Urologia e della Società Americana di Urologia e Reviewer di importanti riviste internazionali (European Urology, Urologia Internationalis, Journal of Sexual Medicine, ecc.).

Coordinatore di numerosi studi multicentrici e organizzatore, in qualità di Presidente, di numerosi incontri scientifici.

Membro dell'Editorial Board Scientifico della Rivista "Urologica" edita dalla PG pubblicazioni scientifiche. Membro dell'Editorial Board Scientifico della Rivista "EPC Eye on Prostate Cancer" edita dalla Adis International.

Membro del Board dell'Educational Office Committee dell'European Association of Urology.

Ha vinto alcuni premi scientifici tra i quali il Premio Salvia 1996 e 1998 e il Premio SIURO sezione Oncologia nel 2001.

INFORMAZIONI PERSONALI

Dr Alessandro Morlacco

Abitazione: Via Umberto I, 146 35122 Padova (It)

 +393398789013 alessandromorlacco@gmail.comSkype: [alessandro.morlacco2](https://www.skype.com/people/alessandro.morlacco2)

Data di nascita: 22/12/1987 | Nazionalità Italiana

Medico Chirurgo - Specialista in Urologia

Dottorando 1° anno

PhD course in Clinical and Experimental Oncology and Immunology
DISCOG Department of Surgical, Oncological and GI sciences
Università degli studi di Padova

ESPERIENZA LAVORATIVA

Agosto 2013-Agosto 2018

Clinica Urologica di Padova – Azienda Ospedaliero-Universitaria di Padova
Via Giustiniani, 2
35128 Padova

Direttore: prof. F. Zattoni

- **Chief resident**, incaricato di organizzare e programmare tutte le attività cliniche e di ricerca dei medici in formazioni specialistiche (team di 25)
- **Attività cliniche:**
- Cura di pazienti con tutte le problematiche di interesse urologico in regime di ricovero, d'urgenza e ambulatoriale (sia elettivo sia di pronto soccorso)
- Assistenza e training diretto in chirurgia open, laparoscopica e robotica (Prof. F. Dal Moro)
- Chirurgia endoscopica ed endourologia (Dr A. Calpista – Dr P. Beltrami)
- **mpMRI fusion biopsy** (esecuzione diretta di più di 200 procedure fusion, leadership del gruppo nello sviluppo del programma fusion, nella programmazione e negli aspetti scientifici) (Prof. G. Novara)
- Principali interessi clinici: chirurgia robotica e laparoscopia, oncologia urologica (vescica, prostata, ca uroteliale dell'alta via, endourologia, anatomia chirurgica.

- Attività di ricerca (In corso):
- Risultati e predittori di complicanze nella nefrectomia parziale (coordinatore del team di ricerca)
- mpMRI e fusion biopsy (leader del team)
- Ca prostatico ad alto rischio e recidivo, sindrome metabolica in oncologia urologica, recidiva di Ca vescicale.

Luglio 2015-Luglio2016

Fellowship di ricerca, Urologia
Mayo Clinic
Rochester MN – USA

Responsabile: prof. R. Jeffrey Kames

- Attività di ricerca clinica: Ca prostatico ad alto rischio, stratificazione del rischio nel Ca prostatico, RMN prostatico, biomarkers nel Ca prostatico, ruolo della sindrome metabolica nel Ca prostatico, Ca vescicale.
- Training intensive con simulatore per chirurgia robotica
- Training in tecniche microvascolari (diploma)

Febbraio-Marzo 2013

St. Luke Catholic Hospital
Woliso, Ethiopia

- Attività cliniche e chirurgiche in Chirurgia Generale, Urologia, Ortopedia e Traumatologia

STUDI EFFETTUATI

Agosto 2013-Agosto 2018

Scuola di Specializzazione in Urologia
Università degli Studi di Padova

Via Giustiniani, 2
35128 Padova - Italy

Direttore: prof. F. Zattoni

October: 2017-In corso

Dottorando di ricerca – PhD course in Clinical and Experimental Oncology and Immunology
DISCOG Department of Surgical, Oncological and GI sciences
Università degli Studi di Padova

Coordinatore: prof. P. Zanovello

Supervisor: prof. F. Zattoni – prof. G. Novara

- Attività di didattica frontale e interattiva, attività di ricerca in Urologia Oncologica

Luglio 2015-Luglio 2015

Certificate degree (1-year postgraduate academic program) in Clinical and Translational Science

Mayo Clinic Center for Clinical and Translational Science (CcaTS)

Supervisore, prof. R. Jeffrey Kames

- CcaTS Certificate (programma annuale con esami intermedi e valutazione finale, con "theoretical and practical training in basic and advanced statistics, epidemiology, protocol development program, clinical research methods")

Luglio 2010-Giugno 2013

Clinica Urologica – Azienda Ospedaliero-Universitaria di Udine

Studente interno e medico frequentatore

Udine - Italy

2006-2012

Università degli Studi di Udine – Facoltà di Medicina e Chirurgia

Udine

2001-2006

Liceo-Ginnasio "Dante Alighieri" - Gorizia

Liceo-Ginnasio "Dante Alighieri" - Gorizia

2006 Vincitore del premio 'Lino Vain.' per la letteratura latina

TITOLI

08 agosto 2016

Specialista in Urologia (110/110 e lode)

Università degli Studi di Padova – Scuole di Specializzazione in Urologia

Direttore: prof. F. Zattoni

Titolo della tesi finale: " Diagnostic accuracy of MRI-TRUS fusion biopsy in prostate cancer. Comparison with standard TRUS-biopsy and histological examination after radical prostatectomy.

02 giugno 2018

Fellow of the European Board of Urology (FEBU)

Esame orale (02/06/2018, Varsavia)

Esame scritto (17/11/2017, Milano)

2013 (2° sessione)

Abilitazione all'esercizio della professione di Medico Chirurgo

OMCEO Udine num 05531

26 Luglio 2012

Laurea in Medicina e Chirurgia (110/110 e lode)

Università degli Studi di Udine

Titolo della tesi finale: "Il danno ischemico nella chirurgia renale conservativa: il ruolo dell'endotelina-1"

ABILITÀ PERSONALI

Madrelingua Italiana

Inglese

COMPRESIONE		PRODUZIONE ORALE		PRODUZIONE SCRITTA
Ascolto	Letture	Interazione parlata	Produzione parlata	
OTTIMA	OTTIMA	OTTIMA	OTTIMA	OTTIMA

Abilità comunicative • Ottima abilità comunicative con particolare attenzione all'interazione medico-paziente.

Abilità organizzative • Capacità di organizzare il lavoro in maniera adeguata
 • Buone competenze nel lavoro in gruppo
 • Leadership di gruppi di lavoro e ricerca di specialisti in formazione (25)

Abilità informatiche • Eccellente conoscenza di MS Office (Word, Excel, Power Point), software per imaging (Medstation, Osirix), software statistici (JMP, SPSS), database (RedCap), software clinici (G2, E-health)

Patenti • A e B (auto di proprietà)
 • Patente neobica V/M entro e oltre le 12 miglia

INFORMAZIONI AGGIUNTIVE

Società scientifiche EAU (European Urology Association), AUA (American Urological Association), SIIU (Società Italiana di Urologia)

Referenze

- Per ulteriori informazioni:
- prof. F. Zattoni e-mail liberto.zattoni@uniud.it or +390498212720
- prof. R. J. Kames e-mail Kames.RJ@mayo.edu or 1 5072699968

**FORMATO EUROPEO
PER IL CURRICULUM
VITAE**



INFORMAZIONI PERSONALI

Nome MUTO GIOVANNI
Indirizzo CORSO CHIERI 29 INT. 5 10132 TORINO
Telefono 011/8151239
Fax 011/8151274
E-mail giov.muto@gmail.com
Codice fiscale MTUGNN53D24F839S
Nazionalità ITALIANA

Luogo e Data di nascita NAPOLI 24/04/1953

ESPERIENZA LAVORATIVA

- **Date (da - a)** Da 07/2017
• **Nome e indirizzo del datore di lavoro** HUMANITAS UNIVERSITY ROZZANO (MI)
• **Tipo di azienda o settore** FACOLTA' DI MEDICINA E CHIRURGIA HUMANITAS HUNIVERSITY
• **Tipo di impiego** PROFESSORE ORDINARIO
• **Principali mansioni e responsabilità** PROFESSORE ORDINARIO DI UROLOGIA

- **Date (da - a)** Da 07/2017
• **Nome e indirizzo del datore di lavoro** HUMANITAS ROZZANO (MI)
• **Tipo di azienda o settore** OSPEDALE HUMANITAS GRADENIGO TORINO
• **Tipo di impiego** PROFESSORE ORDINARIO
• **Principali mansioni e responsabilità** DIRETTORE UROLOGIA OSPEDALE HUMANITAS GRADENIGO

- **Date (da - a)** DAL 12/2015
• **Nome e indirizzo del datore di lavoro** UNIVERSITA' CAMPUS BIOMEDICO ROMA
• **Tipo di azienda o settore** FACOLTA' DI MEDICINA E CHIRURGIA UNIVERSITA' CAMPUS BIO-MEDICO
• **Principali mansioni e responsabilità** DIRETTORE SCUOLA DI SPECIALIZZAZIONE DI UROLOGIA

- **Date (da - a)** Da 01/2015 a 06/2017
• **Nome e indirizzo del datore di lavoro** UNIVERSITA' CAMPUS BIOMEDICO ROMA
• **Tipo di azienda o settore** FACOLTA' DI MEDICINA E CHIRURGIA UNIVERSITA' CAMPUS BIO-MEDICO
• **Tipo di impiego** PROFESSORE ORDINARIO
• **Principali mansioni e responsabilità** PROFESSORE ORDINARIO DI UROLOGIA

- **Date (da - a)** Da 01/2015 a 06/2017
• **Nome e indirizzo del datore di lavoro** UNIVERSITA' CAMPUS BIOMEDICO ROMA
• **Tipo di azienda o settore** FACOLTA' DI MEDICINA E CHIRURGIA UNIVERSITA' CAMPUS BIO-MEDICO
• **Tipo di impiego** PROFESSORE ORDINARIO
• **Principali mansioni e responsabilità** DIRETTORE U.O.C UROLOGIA POLICLINICO UNIVERSITARIO CAMPUS BIO-MEDICO

- Date (da - a) DAL 2014
 - Nome e indirizzo del datore di lavoro TEMPLE UNIVERSITY PHILADELPHIA (USA)
 - Principali mansioni e responsabilità PROFESSORE AGGIUNTO

- Date (da - a) 10/2005 - 06/2008
 - Nome e indirizzo del datore di lavoro UNIVERSITA' CAMPUS BIOMEDICO ROMA
 - Tipo di azienda o settore FACOLTA' DI MEDICINA E CHIRURGIA UNIVERSITA' CAMPUS BIO-MEDICO
 - Tipo di impiego DOCENTE DI ENDOUROLOGIA PRESSO LA SCUOLA DI SPECIALIZZAZIONE IN UROLOGIA
 - Principali mansioni e responsabilità DOCENTE

- Date (da - a) 15/04/1998 AL 11/01/2015
 - Nome e indirizzo del datore di lavoro ASL TO2 TORINO
 - Tipo di azienda o settore OSPEDALE SAN GIOVANNI BOSCO
 - Tipo di impiego DIRIGENTE II LIVELLO
 - Principali mansioni e responsabilità DIRETTORE S.C. UROLOGIA

- Date (da - a) 11/04/1998 - 14/04/1998
 - Tipo di azienda o settore PRESIDIO OSPEDALIERO MARIA VITTORIA TORINO
 - Tipo di impiego DIRIGENTE II LIVELLO
 - Principali mansioni e responsabilità PRIMARIO DIVISIONE DI UROLOGIA

- Date (da - a) 06/1996 - 04/1998
 - Nome e indirizzo del datore di lavoro UNIVERSITA' DEGLI STUDI DI TORINO
 - Tipo di azienda o settore FACOLTA' DI MEDICINA E CHIRURGIA DELL' UNIVERSITA' DEGLI STUDI DI TORINO
 - Tipo di impiego ASSISTENTE
 - Principali mansioni e responsabilità DOCENTE DI SEMEOTICA ALLA SCUOLA DI SPECIALITA' DI UROLOGIA

<ul style="list-style-type: none"> • Data (da - a) • Nome e indirizzo del datore di lavoro • Tipo di azienda o settore • Tipo di impiego • Principali mansioni e responsabilità 	<p>14/08/1978 - 31/03/1985</p> <p>UNIVERSITA' DEGLI STUDI DI TRIESTE / OSPEDALE MAGGIORE TRIESTE</p> <p>FACOLTA' DI MEDICINA DELL'UNIVERSITA' DEGLI STUDI DI TRIESTE</p> <p>ASSISTENTE</p> <p>ASSISTENTE CATTEDRA DI UROLOGIA</p>	<p>01/04/1985 - 10/04/1990</p> <p>UNIVERSITA' DEGLI STUDI DI TORINO</p> <p>FACOLTA' DI MEDICINA E CHIRURGIA DELL'UNIVERSITA' DEGLI STUDI DI TORINO</p> <p>AUTO UROLOGIA</p> <p>RESPONSABILITA' ATTIVITA' CHIRURGICA CATTEDRA DI UROLOGIA</p> <p>08/1981 -03/1985</p> <p>UNIVERSITA' DEGLI STUDI DI TRIESTE / OSPEDALE MAGGIORE TRIESTE</p> <p>FACOLTA' DI MEDICINA E CHIRURGIA DELL'UNIVERSITA' DEGLI STUDI DI TRIESTE</p> <p>ASSISTENTE</p> <p>DOCENTE DI NEFROLOGIA ALLA SCUOLA DI SPECIALITA' DI UROLOGIA</p> <p>09/1980-08/1981</p> <p>UNIVERSITA' DEGLI STUDI DI TRIESTE / OSPEDALE MAGGIORE TRIESTE</p> <p>FACOLTA' DI MEDICINA E CHIRURGIA DELL'UNIVERSITA' DEGLI STUDI DI TRIESTE</p> <p>ASSISTENTE</p> <p>DOCENTE DI ANDROLOGIA ALLA SCUOLA DI SPECIALITA' DI UROLOGIA</p> <p>14/08/1978 - 31/03/1985</p>
<ul style="list-style-type: none"> • Date (da - a) • Nome e indirizzo del datore di lavoro • Tipo di azienda o settore • Tipo di impiego • Principali mansioni e responsabilità 	<p>14/08/1978 - 31/03/1985</p> <p>UNIVERSITA' DEGLI STUDI DI TRIESTE / OSPEDALE MAGGIORE TRIESTE</p> <p>FACOLTA' DI MEDICINA DELL'UNIVERSITA' DEGLI STUDI DI TRIESTE</p> <p>ASSISTENTE</p> <p>ASSISTENTE CATTEDRA DI UROLOGIA</p>	
<ul style="list-style-type: none"> • Date (da - a) • Nome e indirizzo del datore di lavoro • Tipo di azienda o settore • Tipo di impiego • Principali mansioni e responsabilità 	<p>14/08/1978 - 31/03/1985</p> <p>UNIVERSITA' DEGLI STUDI DI TRIESTE / OSPEDALE MAGGIORE TRIESTE</p> <p>FACOLTA' DI MEDICINA DELL'UNIVERSITA' DEGLI STUDI DI TRIESTE</p> <p>ASSISTENTE</p> <p>ASSISTENTE CATTEDRA DI UROLOGIA</p>	

<ul style="list-style-type: none"> • Nome e indirizzo del datore di lavoro <ul style="list-style-type: none"> • Tipo di azienda o settore • Tipo di impiego • Principali mansioni e responsabilità <ul style="list-style-type: none"> • Date (da - a) 	UNIVERSITA' DEGLI STUDI DI TRIESTE / OSPEDALE MAGGIORE TRIESTE FACOLTA' DI MEDICINA E CHIRURGIA DELL'UNIVERSITA' DEGLI STUDI DI TRIESTE ASSISTENTE ASSISTENTE CATTEDRA D: UROLOGIA 08/1977-07/1978 UNIVERSITA' DEGLI STUDI DI TRIESTE FACOLTA' DI MEDICINA E CHIRURGIA DELL'UNIVERSITA' DEGLI STUDI DI TRIESTE BORSISTA RICERCA CLINICA IN UROLOGIA
<ul style="list-style-type: none"> • Nome e indirizzo del datore di lavoro <ul style="list-style-type: none"> • Tipo di azienda o settore • Tipo di impiego • Principali mansioni e responsabilità <ul style="list-style-type: none"> • Date (da - a) 	01/09/1977 - 31/08/1977 UNIVERSITA' DEGLI STUDI DI TRIESTE FACOLTA' DI MEDICINA E CHIRURGIA DELL'UNIVERSITA' DEGLI STUDI DI TRIESTE TROCINANTE TROCINIO PRESSO REPARTO UROLOGICO UNIVERSITARIO DI TRIESTE
<ul style="list-style-type: none"> • Nome e indirizzo del datore di lavoro <ul style="list-style-type: none"> • Tipo di azienda o settore • Tipo di impiego • Principali mansioni e responsabilità <ul style="list-style-type: none"> • Date (da - a) 	04/10/1976 - 28/02/1977 UNIVERSITA' DEGLI STUDI DI TRIESTE FACOLTA' DI MEDICINA E CHIRURGIA DELL'UNIVERSITA' DEGLI STUDI DI TRIESTE FREQUENTATORE FREQUENTATORE DIVISIONE DI UROLOGIA UNIVERSITARIA DI TRIESTE
<ul style="list-style-type: none"> • Nome e indirizzo del datore di lavoro <ul style="list-style-type: none"> • Tipo di azienda o settore • Tipo di impiego • Principali mansioni e responsabilità <ul style="list-style-type: none"> • Date (da - a) 	24/08/1976 - 15/11/1976 ISTITUTO RICERCA E CURA DEL CANCRO DI NAPOLI ISTITUTO DI RICERCA FREQUENTATORE MEDICO FREQUENTATORE 1° DIVISIONE CHIRURGICA

ISTRUZIONE E FORMAZIONE

<ul style="list-style-type: none"> • Date (da - a) • Nome e tipo di istituto di istruzione o formazione 	2002 STAGE PRESSO IL DIPARTIMENTO DI URO-ONCOLOGIA DEL MEMORIA HOSPITAL DI NEW YORK
<ul style="list-style-type: none"> • Date (da - a) • Nome e tipo di istituto di istruzione o formazione • Principali materie / abilità professionali oggetto dello studio 	1997 STAGE PRESSO IL DIPARTIMENTO DI UROLOGIA DEL LASLEY CLINIC DI BOSTON TECNICHE OPERATORIE DI URO-ONCOLOGIA E VASCOLARE
<ul style="list-style-type: none"> • Date (da - a) • Nome e tipo di istituto di istruzione o formazione • Principali materie / abilità professionali oggetto dello studio 	1988 STAGE PRESSO IL DIPARTIMENTO DI UROLOGIA DI OXFORD TRAPIANTI RENALI
<ul style="list-style-type: none"> • Date (da - a) • Nome e tipo di istituto di istruzione o formazione • Principali materie / abilità professionali oggetto dello studio • Qualifica conseguita 	1985 UNIVERSITA' DEGLI STUDI DI TRIESTE NEFROLOGIA SPECIALIZZAZIONE IN NEFROLOGIA 70/70 CON LOCE
<ul style="list-style-type: none"> • Date (da - a) • Nome e tipo di istituto di istruzione o formazione • Principali materie / abilità professionali oggetto dello studio 	1984 STAGE PRESSO IL DIPARTIMENTO DI UROLOGIA DEL CATHERINEN HOSPITAL DI STOCCARDA TECNICHE EXTRACORPOREE PER LA CALCICOLOSIS URINARIA

- Date (da - a)
- Nome e tipo di Istituto di istruzione o formazione
- Principali materie / abilità professionali oggetto dello studio
- Qualifica conseguita

1980
 UNIVERSITA' DEGLI STUDI DI GENOVA
 UROLOGIA
 SPECIALIZZAZIONE IN UROLOGIA 50/50 CON LODE

- Date (da - a)
- Nome e tipo di Istituto di istruzione o formazione
- Qualifica conseguita

26/11/1976
 UNIVERSITA' FEDERICO II DI NAPOLI
 ESAME DI STATO PER L'ESERCIZIO DELLA PROFESSIONE MEDICA 90/90

- Date (da - a)
- Nome e tipo di Istituto di istruzione o formazione
- Principali materie / abilità professionali oggetto dello studio
- Qualifica conseguita

10/07/1976
 UNIVERSITA' FEDERICO II DI NAPOLI
 MEDICINA E CHIRURGIA
 LAUREA IN MEDICINA E CHIRURGIA 110/110 CON LODE

CAPACITÀ E COMPETENZE PERSONALI

Acquisite nel corso della vita e della carriera ma non necessariamente riconosciute da certificati e diplomi ufficiali

- Dal 1997 al 2000 Membro del Comitato Direttivo dell'associazione urologi italiani .AURO.it
- Dal 2000 al 2006 su delibera del Consiglio Regionale del Piemonte ha fatto parte della Commissione Oncologica Regionale
- Dal 2003 al 2013 Componente Commissione Nazionale per la Ricerca del Ministero della salute (Nomina ministeriale del 6 Febbraio 2003)
- Dal 10/2006 al 10/2009 Presidente dell'Associazione Urologi Italiani (AURO.it)
- 2007-2008 Membro della Commissione Oncologica Nazionale
- 2008 Membro del gruppo di consenso per la definizione di linee guida in ambito clinico per il carcinoma renale (progetto strategico cur-miur-alleanza contro il cancro)
- Dal 2011 al 2014 Membro del Consiglio di Amministrazione dell'IRCCS di Candiolo, Torino
- Dal 06/2011 ad oggi Componente del Comitato tecnico Scientifico dell'IRCCS San Raffaele Pisana Roma
- Dal 09/2013 Al 07/2014 Componente del Consiglio Superiore di Sanità
- Dal 2012 al 2014 membro del Comitato scientifico della clinica Fornaca del gruppo Humanitas
- Dal 2015 ad oggi vice Presidente del Comitato scientifico della clinica Fornaca del gruppo Humanitas
- 02/2014 Idoneità a Professore di I fascia
- Socio della Società Europea di Urologia
- Socio della Società del Nord America di Urologia
- Socio dell'Accademia di Medicina di Torino.

MACRELINGUA

ITALIANO

ALTRE LINGUA

- Capacità di lettura
- Capacità di scrittura
- Capacità di espressione orale

INGLESE

ECCELLENTE

ECCELLENTE

ECCELLENTE

Entero-vesical fistula caused by a primary ileal lymphoma

Rocca Rossetti S, Muto G, Frea B, Cicigoi A, Mosole G.

Minerva Urol Nefrol. 1986 Jan-Mar;38(1):25-30

Operative ureteroscopy: endoscopic surgery of a fibrous polyp of the ureter.

Rocca Rossetti S, Muto G, Frea B, Cicigoi A.

Minerva Urol Nefrol. 1986 Jan-Mar;38(1):21-4

Use of the one-stick introducer system set in the pyelostomy as a 1st stage of pyelo-uretero-lithotripsy (PUL)

Gardini G, Righi D, Amaghi R, Cassina MC, Muto G

Radiol Med. 1985 Nov;71(11):773-6

Autorizzo il trattamento dei miei dati personali secondo il Decreto Legislativo 196/03

Torino 07/09/2018

Prof. Giovanni Muto



Curriculum Vitae

INFORMAZIONI PERSONALI

Nome CARLO
Cognome PAVONE
Ricambi Policlinico Universitario P. Giaccone, Facoltà di Medicina e Chirurgia, DICHIORNS, Sez. di Urologia, via del Vespro 129 - 90127 Palermo, 0916554532; fax 0916552417
Telefono 091-6552426
091-6562420
091-6554532
Fax 091-6552417
E-mail carlo.pavone@unipa.it

FORMAZIONE TITOLI

ISTRUZIONE E FORMAZIONE

Data Dal 28/11/1992

- *Nome e tipo di istituto di istruzione o formazione European Board of Urology
- *Qualifica conseguita Fellowship In Urologia

Date (da - a) Dal 1989 al 30/10/1992

- *Nome e tipo di istituto di istruzione o formazione Scuola di Specializzazione in Andrologia, Università di Pisa
- *Qualifica conseguita Specialista in Andrologia, 30 ottobre 1992 con la votazione di 50/50 con lode

Data (da - a) Dal 1985 al 23/07/1988

- *Nome e tipo di istituto di istruzione o formazione Scuola di Specializzazione In Urologia, Università di Roma "La Sapienza"
- *Qualifica conseguita Specialista in Urologia, 13/07/1988 con la votazione di 70/70 con lode

Data (da - a) Dal 22/02/1984 a tutt'oggi

- *Nome e tipo di istituto di istruzione o formazione Ordine dei Medici della Provincia di Palermo
- *Qualifica conseguita Iscrizione all'Albo dei Medici - n. 06828 PA

Data (da - a) Dal 22/12/1983

- *Nome e tipo di istituto di istruzione o formazione Università Cattolica del Sacro Cuore di Roma
- *Qualifica conseguita Abilitazione all'esercizio della Professione Medico-Chirurgica

Data 26/10/1983

- *Nome e tipo di istituto di istruzione o formazione Università Cattolica del Sacro Cuore di Roma
- *Qualifica conseguita Laurea in Medicina e Chirurgia con votazione di 110/110 e lode

Data luglio 1977

- *Nome e tipo di istituto di istruzione o formazione Istituto Gonzaga, Palermo
- *Qualifica conseguita Maturità Classica conseguita con voto 58/60

Capacità e competenze personali

Madrellingua Italiana.

Altre lingue

INGLESE (Certificato di lingua inglese TOEFL con punti 637 (98%); Univ. di Cambridge, Certificato di Proficiency in English, Dicembre 1980)

- *Capacità di lettura Ottimo
- *Capacità di scrittura Ottimo

Capacità e competenze relazionali
 Lavoro in Equipe Multidisciplinare, Tutoraggio Studenti, Tesisti, Dottorendi e Specializzandi.
 Capacità e competenza organizzative

Dirigenza Reparto Ospedaliero-Universitario di Urologia e Chirurgia Andrologica. Direzione della Scuola di Specializzazione in Urologia (Univ. Di Palermo), Coordinamento DDR in Scienze Urologiche (Univ. Di Palermo), Coordinamento DDR in Medicina Cardiovascolare e Biotecnologie Chirurgiche ed Urologiche (Univ. Di Palermo), Partecipazioni a Gruppi di Ricerca nazionali ed Internazionali (sia come Principal Investigator che come Referente Unità Locale), Tutor di Assegnista di Ricerca, Membro di svariate Segreterie Scientifiche di Congressi e Convegni

Capacità e competenze tecniche

Buona conoscenza del pacchetto Office, Apple

ATTIVITA' DIDATTICA

Insegnamenti

Anno accademico	Codice della materia	Nome della materia	CFU
2021/2022	17449		OSTETRICIA GINECOLOGIA UROLOGIA (M)
2021/2022	92452		UROLOGIA (M)
2020/2021	17449		OSTETRICIA GINECOLOGIA UROLOGIA (M)
2020/2021	92452		UROLOGIA (M)
2020/2021	17449		OSTETRICIA GINECOLOGIA UROLOGIA (M)
2020/2021	92452		UROLOGIA (M)
2019/2020	92452		UROLOGIA (M)
2016/2017	07696		UROLOGIA (M)
2015/2016	07696		UROLOGIA (M)
2014/2015	07696		UROLOGIA (M)
2013/2014	07696		UROLOGIA (M)
2012/2013	07696		UROLOGIA (M)

[SANITARIA DI
OSTETRICIA/O](#)

- Attuale Docente di Urologia (MED24) nel Corso Integrato di Patologia Sistemica IV, Facoltà di Medicina e Chirurgia, Università di Palermo

- **Professore Associato di Urologia** presso l'Università degli studi di Palermo con nomina in ruolo 01/11/2000 dopo idoneità conseguita con valutazione comparativa presso l'Università di Modena-Reggio Emilia, Confermato dall' 01/11/2003;

- **Titolare dell'insegnamento Urologia' Geriatrica e Tecniche di Riabilitazione vescicale"** nella scuola di Specializzazione in Geriatria Università di Palermo dall'anno accademico 1993-94;

- **Titolare dell'insegnamentoUrologia** nella scuola di specializzazione in **Chirurgia Generale** dal 2002

- **Titolare dell'insegnamentoUrologia** nella scuola di specializzazione in **Chirurgia Plastica** dal 2002

- **Docente collaboratore per l'Insegnamento Urologia**della scuola di Specializzazione in Radiologia- Università di Palermo per l'anno accademico 94-96

- **Titolare dell'insegnamentodi Urologia** presso la Scuola di Specializzazione in **Radiologia** dell'Università degli Studi di Palermo dall'anno 2011.

- **Titolare dell'insegnamentodi Urologia** presso la Scuola di Specializzazione in **Ginecologia e Ostetricia** dell'Università degli Studi di Palermo dall'anno accademico 2008-09

- **Titolare dell'insegnamentodi Urologia** presso la Scuola di Specializzazione in **Ortopedia** dell'Università degli Studi di Palermo dall'anno 2012

- **Docente collaboratore e poi a contratto e quindi di ruolo** della scuola di Specializzazione in Urologia-per l'insegnamento di **Andrologia Chirurgica e Patologia Urologica**. Università di Palermo, dall'anno1991;

- **Titolare dell'insegnamentoUrologia** nella scuola di specializzazione in **Ortopedia e traumatologia** dell'Università degli Studi di Palermo dall'anno 2012.

-dall'annoTitolare 2012dell'insegnamento.Urologia nelle scuole di specializzazione In Neurologia dell'Università degli Studi di Palermo

- Docente nel Dottorato di Ricerca in Scienze Urologiche dal 2000.

- Docente di Urologia (Patologie Speciali) nel corso di Laurea in Fisioterapia dal 2001

RICERCHE FINANZIATE

-Dal 1984 ha svolto attività **Didattica e di Ricerca** presso l'Istituto di Malerie Urologiche dell'Università di Palermo con particolare riferimento all'area Oncologica (Ca vescicale e Prostatica), alla S.Prostatica e all'Andrologia, anche nell'ambito di

*EORTC

*Progetto Nazionale CNR 1998-2000 su Eterogeneità e meccanismi di progressione neoplastica nel cancro della prostata. basi per una terapia mirata

*Murst ex 50% 2001 su Ricerche epidemiologiche sulla incidenza dei tumori vescicali in rapporto a fattori di rischio ambientale (smo, industrie, abitudini di vita). Screening di popolazioni a rischio mediante citologia e ricerca delle alterazioni del DNA nelle urine (Instabilità dei microsatteliti) ed espressioni della survivina.

*Progetto Obiettivo Oncologia Regione Siciliana-Assessorato Sanità 1997-1999. Formazione di uno specialista Urologo nella diagnosi e terapia delle neoplasie dell'apparato genito-urinario

- Titolare Ricerche Universitari "Fondi Murst ex 60%" dal 2001 su terapia medica del Deficit Erettile e quindi sull'uso della Ciprofloxacina retard nelle infezioni complicate delle vie urinarie e quindi sull'uso dei derivati della vitamina D3 nelle S.Prostatiche;

- Ha svolto numerose Ricerche per il Dipartimento di Medicina Interna, Malattie Cardiovascolari e Neurologiche dell'università di Palermo. negli ultimi anni con particolare riferimento alla terapia per il Deficit erettile e le malattie della prostata.

Alcune tra queste tematiche:

Apomorfina 4 mg vs placebo nel D.E.

Apomorfina 2 mg vs Sildenafil 50 mg nel DE

Tadalafil ad assunzione stabile o a domanda nel D.E.

Studio osservazionale sul Sildenafil nel D.E.

L'uso della lonidamina vs placebo nella ipertrofia prostatica benigna.

L'uso del derivato della vitamina D3 vs placebo nelle S.Prostatitiche

Studio osservazionale nell'ipertrofia prostatica benigna (Proda e GeoIPB)

L'uso dei bisfosfonati nelle metastasi ossee da carcinoma prostatico ormonoterapizzato

Titoli Linee di Ricerca o Progetti	(*) Tipologia (PRIN, PON, FFR, altro)
Body Mass Index e adenocarcinoma prostatico. Possibile ruolo della leptina e della adiponectina nella selezione dei pazienti candidati alla biopsia prostatica	(2012-ATE-0088) Ex 60% (finanziato)
A Prospective, Observational Study of Men With Premature Ejaculation Who Are Treated With PRILIGY™ or Altamate Care™ - Protocollo R096769PRE4001, EUDRACT N°	(2010-2013) Altm- Finanziato da Janssen-Cilag
Studio randomizzato in doppio cieco controllato verso placebo a gruppi paralleli per determinare l'effetto di BXL620 in pazienti affetti da prostatite cronica abatterica (S, dolore pelvico Eticacia e tollerabilità di Ciprofloxacina a rilascio controllato (CIPRO XR) compresse da 1000 mg una volta al giorno Ciprofloxacina a rilascio immediato (CIPRO IR) compresse da	(2006-ATE-0764) Ex 80% (approvato)
Impiego della TECAR in pz affetti da Malattia di La Peyronie	(2004-ATE-0632) Ex 60% (approvato)
Espressione genica delle citochine nella tunica albuginea di pazienti con Induratio Penae Plaetica	

Tecnica di uraltoplastica con impianto dorsale di patch di mucosa buccale

La Circoncisione nella corporoplastica secondo Nesbit

Sicurezza e tollerabilità del trattamento locale con iloprost (un analogo della prostaglicina) in pazienti affetti da malattia di La Peyronie

Biomarcatori plasmatici angiogenetici nel carcinoma prostatico

INCARICHI / CONSULENZE

ESPERIENZA LAVORATIVA

Data (da – a) Da febbraio 2015

• Nome e indirizzo del datore di lavoro E. Majorana Center of Scientific Culture, Int. School of Urol. And Nephrol., Erice - Trapani

• Tipo di Impiego Direttore della International School of Urology and Nephrology

Data (da – a) Da Settembre 2011 ad oggi

• Nome e indirizzo del datore di lavoro Dip. Discipline Chirurgiche Oncologiche e Stomatologiche, A. O. Policlinico di Palermo

• Tipo di impiego Direttore della Scuola di Specializzazione in Urologia

Data (da - a) Dal luglio 2011 al 15 gennaio 2016

• Nome e indirizzo del datore di lavoro Dip. di Medicina Interna, Malattie Cardiovascolari e Nefrourologiche, A.O.U. Policlinico di Palermo

• Tipo di impiego Direttore della Unità Operativa Complessa di Urologia con Litotrissia Extracorporea e Dal dicembre 2005 a tutt'oggi Direttore della U.O.S. (con budget) di Chirurgia Andrologica

Data (da - a) Dal giugno 2006 al 31 dicembre 2013 (con la chiusura del ciclo XXIV)

• Nome e indirizzo del datore di lavoro Dip. Discipline Chirurgiche Oncologiche e Stomatologiche, A.O.U. Policlinico di Palermo

• Tipo di impiego Coordinatore del Dottorato di Ricerca in Scienze Urologiche

Data (da - a) Dal 16 giugno 2011 al 17 ottobre 2013

• Nome e indirizzo del datore di lavoro Dip. Discipline Chirurgiche Oncologiche e Stomatologiche, A.O.U. Policlinico di Palermo

• Tipo di impiego Coordinatore del Dottorato di Ricerca in Medicina Cardiovascolare e Biotechnologie Chirurgiche e Urologiche

Data (da - a) Dal 16 giugno 2011 a marzo 2016 (con la chiusura del ciclo XXVI e del DDR)

• Nome e indirizzo del datore di lavoro Dip. Discipline Chirurgiche Oncologiche e Stomatologiche, A.O.U. Policlinico di Palermo

• Tipo di impiego Referente dell'indirizzo di Scienze Urologiche del Dottorato di Ricerca in Medicina Cardiovascolare e Biotechnologie Chirurgiche e Urologiche

Data (da - a) Dal 1993 a tutt'oggi

• Nome e indirizzo del datore di lavoro Scuole di Specializzazione in: Urologia (dal 1991), Nefrologia (dal 2012), Geriatria (dal 1993), Chirurgia Generale (dal 2002), Chirurgia Pediatrica, Chirurgia Plastica e Ricostruttiva (dal 2002), Ginecologia ed Ostetricia (dal 2008), Oncologia Medica, Ortopedia e Traumatologia (dal 2012), Radiologia (dal 1995), Fisioterapia, Università di Palermo

• Tipo di impiego Docente di Urologia

Data (da - a) Dal 1991 a tutt'oggi

• Nome o indirizzo del datore di lavoro Scuola di Specializzazione in Urologia, Università di Palermo

• Tipo di impiego Docente di Andrologia Chirurgica e Patologia Urologica

Data Da marzo 2012

• Nome e indirizzo del datore di lavoro Regione Siciliana, Assessorato della Salute, Dip. Reg. per la Pianificazione Strategica, Area Interdip. 2, Ufficio del Piano di Rientro

• Tipo di impiego Membro del Gruppo di Lavoro Regionale sulla Rete Urologica Regionale -ex art. 1, comma 180, legge 30 dic. 2004 n. 311, marzo 2012 (prot./Area Int.2/n. 25043)

Data Da dicembre 2012 a dicembre 2015, e rinnovato da dicembre 2015 al dicembre 2018

• Nome o indirizzo del datore di lavoro Dip. Discipline Chirurgiche Oncologiche e Stomatologiche (DICHIRONS), A.O.U. Policlinico di Palermo

• Tipo di impiego Membro della Giunta di Dipartimento DICHIRONS

Data (da - a) Da marzo 2007 al settembre 2011

• Nome o indirizzo del datore di lavoro Dip. di Medicina Interna, Malattie Cardiovascolari e Nefrourologiche e successivamente Dip. Universitario Materno Infantile Andrologia Urologia, A.O.U. Policlinico di Palermo

• Tipo di impiego Tutor di Assegnista di Ricerca su progetto del titolo "Aspetti medici e psicologici nel paziente urologico. approfondimenti delle problematiche andrologiche nelle patologie neoplastiche e genitali". Settore N 06, D R N. 1516 del 28.03.2007

Data (da - a) Dall'aprile 2004 al dicembre 2005

• Nome o indirizzo del datore di lavoro Dip. di Medicina Interna, Malattie Cardiovascolari e Nefrourologiche, A.O.U. Policlinico di Palermo

Date (da – a) Dal 1999 al 2004

- Nome e indirizzo del datore di lavoro Clinica Urologica, A. O. U. Policlinico di Palermo
- Tipo di impiego Funzioni Primarie Vicarie (D.M. 110) per la Divisione di Urologia in assenza dei Titolari (prot.437 del 7/99 e successivi)

Date (da – a) Dal 2001 a tutt'oggi

- Nome e indirizzo del datore di lavoro Università di Palermo, Corso di Laurea in Medicina e Chirurgia
- Tipo di impiego Docente di Urologia (già MED24, oggi 06/E2) nel CI Patologia Sistemica IV

Date (da – a) Dal 2001 al 2008

- Nome e indirizzo del datore di lavoro Università di Palermo, Corso di Laurea in Fisioterapia
- Tipo di impiego Docente di Urologia (Patologia Speciali)

Date (da – a) Dal 2000 in poi

- Nome e indirizzo del datore di lavoro Università di Palermo
- Tipo di impiego Professore Associato di Urologia, confermato dal 01/11/2003

Date (da – a) Dal 1988 al 1999

- Nome e indirizzo del datore di lavoro Divisione di Urologia del Policlinico Universitario "P. Giaccone" e quindi Azienda Ospedaliera Policlinico di Palermo (Ospedale di Rilievo nazionale e di alta specializzazione dotato di Area di emergenza e Pronto Soccorso)
- Tipo di impiego Assistente Ospedaliero TP e quindi di Dirigente Medico di I° livello TP

Date (da – a) Dal 22/12/1987 (è nominato in ruolo il 21/07/1988)

- Nome e indirizzo del datore di lavoro Università di Palermo, Clinica Urologica
- Tipo di impiego Tecnico Laureato con attività didattica, assistenziale e di ricerca

Date (da – a) Novembre 1995

- Nome e indirizzo del datore di lavoro Associazione Italiana per la Ricerca sul Cancro (AIRC)
- Tipo di impiego Borsa di Studio triennale di Ricerca Oncologica

ASSOCIAZIONI SCIENTIFICHE

-Membro della Redazione della rivista RES (Ricerca e Salute)-

-Field Editor del Giornale Italiano di Andrologia

-Referee per il British Journal of Urology International dal 1999 al 2002

- Membro del Comitato Scientifico per la Collana di Urologia e Andrologia Chirurgica, Aracne Editrice – Roma

- Membro

della Società Italiana di Urologia;

della Società Italiana di Andrologia;

della Società Siculo-Calabra di Urologia;

della Società Urologia Nuova;

della European Association of Urology;

della American Association of Urology;

della Société Internationale d'Urologie;

della International Society for Sexual and Impotence Research id 6 791

della Sezione Siciliana della Società Italiana di Andrologia.

del Centro Interdipartimentale per la Ricerca in Oncologia dell'Università degli studi di Palermo

del Dipartimento di Medicina Interna, Malattie Cardiovascolari e Nefrourologiche dell'Università degli studi di Palermo

- Consigliera (1996-98) ed ex Segretario (1991-96) della Società Siculo-Calabra di Urologia

- Consigliere della Sezione Regionale della Società Italiana di Andrologia (1999-2001)

- Membro del Consiglio Direttivo della Società Italiana di Urologia dal 2003 al 2006

- Socia Onorario dell'American Urological Association – Sezione di New York, ottobre 2012

- Fellow dell'European Board of Urology dal 2011\1992:

- Tutor della Società Italiana di Andrologia

- Tutor del progetto di formazione tutoriale "Filadelfia"

• Ha svolto ampie attività di studio con numerosi internati e corsi presso prestigiosi Istituti Biologici e Clinici in Italia e all'Estero, anche come docente ;

• Come studente di Medicina ha svolto dei programmi di scambio presso l'Università di Oxford (GB) e Stanford (USA)

• Ha superato l'esame FMGEM\$ dell' Educational Commission for Foreign Medical Graduates (ECFMG), valido per l'esercizio della professione medica in ambiente didattico negli Stati Uniti, nel Gennaio 1985

- è ha lavorato come assistente urologo (Resident) presso il Baylor College of Medicine di Houston Texas nel Luglio 1985;

- membro della commissione del consiglio di facoltà per i rapporti con l'A.D.U.P. (Presidente Prof. M. Midiri, Componenti Prof. Pinto, Prof.ssa G. Letizia, Pavone.)

Nominato dal Preside della Facoltà di Medicina e Chirurgia Prof. F. Vitale

**CURRICULUM VITAE
DI
ANGELA PICCIRILLI**



INFORMAZIONI PERSONALI

Nome **PICCIRILLI ANGELA**
Indirizzo **VIA DE BERARDINIS 6 – 64100 TERAMO (TE) - ITALIA**
Telefono **320 61 63 251**
E-mail **angelapiccirilli@yahoo.it**
Nazionalità **Italiana**
Data di nascita **01/01/1986**

ESPERIENZA PROFESSIONALE

Date **Agosto 2014**
Lavoro o posizione ricoperti **Incarico temporaneo di continuità assistenziale, Azienda USL Toscana Nord Ovest**
Date **Giugno 2014**
Lavoro o posizione ricoperti **Incarico temporaneo di continuità assistenziale, Azienda USL Toscana Centro**

ISTRUZIONE E FORMAZIONE

Date **Dal 27 Febbraio 2015**
Nome e tipo di istituto di istruzione o formazione **Scuola di Specializzazione In Urologia - Università degli Studi di L'Aquila - U.O.C. Urologia P.O. "G. Mazzini" di Teramo - Direttore: Prof. Carlo Vicentini**
Date **Marzo 2018**
Qualifica conseguita **Diploma Nazionale SILMB di competenza in ECOGRAFIA CLINICA**
Date **Anno Accademico 2016-2017**
Nome e tipo di istituto di istruzione o formazione **Corso di Perfezionamento in "Ecografia Intemistica e Gastroenterologica" Università degli Studi "G. d'Annunzio" di Chieti-Pescara. Coordinatore: Prof.ssa Cosima Schiavone**
Date **Febbraio 2014**
Nome e tipo di istituto di istruzione o formazione **Università di Pisa**
Qualifica conseguita **Abilitazione alla professione di Medico Chirurgo.**
Votazione **270/270**

Nome e tipo di istituto di istruzione o formazione	Date Settembre 2009 - Ottobre 2013 Facoltà di Medicina e Chirurgia – Università di Pisa
Principali materie / abilità professionali oggetto dello studio	Tirocinio e Tesi di Laurea dal titolo "Trattamento Neuromodulatorio della vescica iperattiva con stimolazione percutanea del nervo tibiale posteriore" (Relatore Prof. Cesare Selli, Correlatore Dott.ssa Donatella Pistolesi) svolto presso la Clinica Urologica Universitaria dell'Azienda Ospedaliera Pisana
Qualifica conseguita Votazione	Laurea Specialistica in Medicina e Chirurgia, 110/110 e LODE
Nome e tipo di istituto di istruzione o formazione	Date Settembre 2006 – Settembre 2009 Facoltà di Medicina e Chirurgia - Università degli studi di L'Aquila
Nome e tipo di istituto di istruzione o formazione	Date Settembre 1999 - Luglio 2004 Liceo Classico "O. Fascioli" di Isernia
Qualifica conseguita Votazione	Diploma di Maturità Classica, 100/100
PRIMA LINGUA	ITALIANO
ALTRE LINGUE	INGLESE
CAPACITÀ E COMPETENZE TECNICHE Con computer, attrezzature specifiche, macchine, ecc	Buona conoscenza dei sistemi operativi Microsoft Windows e Apple IOS. Buona conoscenza di tutti i principali browser per la navigazione in internet (Internet Explorer, Safari, Google Chrome, Mozilla Firefox). Buona conoscenza della suite di programmi Microsoft Office (Word, Power Point, Excel, Access). Ottima competenza nell'uso di programmi di gestione della posta elettronica.
PUBBLICAZIONI SCIENTIFICHE SU RIVISTE PEER-REVIEWED	An innovative approach to treating vaginal mesh exposure after abdominal sacral colpopexy: endoscopic resection of mesh and platelet-rich plasma. Initial experience in three women. Castellani D, Valloni A, Piccirilli A, Paradiso Gabriele G, Vicentini C. Int Urogynecol J. 2017 Feb;28(2):325-327
LIBRI	Autore del capitolo "Imaging in Urologia". Atlante di Urologia AIU 2018

"La sezione monolaterale della rete rimuove l'obstruzione e conserva la continenza nelle pazienti con ostruzione alla svuotamento vescicale dopo sling transuretrale"

D. Biferi, D. Castellani, V. Galica, P. Salsullo, G. Giovanditti, C. Cicconetti, A. Valloni, A. Piccirilli, G. Paradiso Galatioto, C. Vicentini

88° Congresso Nazionale SIU 2015, Riccione

"Estrolo intravaginale a basso dosaggio e riabilitazione del pavimento pelvico nella donne in post-menopausa con incontinenza urinaria da sforzo"

G. Giovanditti, D. Castellani, P. Salsullo, V. Galica, C. Cicconetti, D. Biferi, A. Piccirilli, A. Valloni, G. Paradiso Galatioto, C. Vicentini

88° Congresso Nazionale SIU 2015, Riccione

"La nostra esperienza nella riparazione del prolasso anteriore cfo apicale di 3° e 4° grado con il kit Elevate® follow-up a 2 anni"

C. Cicconetti, D. Castellani, V. Galica, P. Salsullo, D. Biferi, A. Valloni, A. Piccirilli, G. Giovanditti, G. Paradiso Galatioto, C. Vicentini

88° Congresso Nazionale SIU 2015, Riccione

"Ruolo della TOF nel trattamento di donne con incontinenza urinaria da sforzo da deficit sfinterico associato ad ipermobilità uretrale"

A. Piccirilli, D. Biferi, C. Cicconetti, G. Giovanditti, A. Valloni, G. Paradiso Galatioto, C. Vicentini

XVII Congresso Nazionale SUI 2015, Pisa

"Trattamento della IJS dopo prostatectomia radicale mediante A.M.I.® ATOMIS System: la nostra prima esperienza"

D. Biferi, C. Cristian, G. Giovanditti, A. Piccirilli, A. Valloni, G. Paradiso Galatioto, C. Vicentini

15° Congresso Nazionale IEA 2016, Roma

"Case report: the PRP use in patients with reactivity to suture points"

P. A. Veracine, C. Rossi, A. Cianella, R. Trentadue, A. Piccirilli, A. Valloni, G. Paradiso Galatioto, C. Vicentini, G. Lucidi Pressanti

BioBridge International Conference 2016, Venezia

"Spettroscopia nel vicino infrarosso versus esame urografico: nuova metodica di valutazione dell'ostruzione cervico-uretrale"

A. Piccirilli, A. Valloni, D. Biferi, C. Cicconetti, G. Giovanditti, V. Fioravanti, G. Paradiso Galatioto, C. Vicentini

89° Congresso Nazionale SIU 2016, Venezia

BEST POSTER DI SESSIONE 2016 – LUTS: DIAGNOSI E TERAPIA MEDICA

"La resezione dell'ostio ureterale con resettore bipolare plasmacinetico: è un sistema sicuro?"

V. Fioravanti, D. Biferi, A. Piccirilli, A. Valloni, C. Cicconetti, G. Giovanditti, F. Cavasceca, G. Paradiso Galatioto, C. Vicentini

90° Congresso Nazionale SIU 2017, Napoli

"Spettroscopia nel vicino infrarosso: variazioni dell'emodinamica vescicale dopo TUR-P"

A. Piccirilli, D. Biferi, A. Valloni, V. Fioravanti, P. Salsullo, C. Cicconetti, G. Giovanditti, F. Cavasceca, G. Paradiso Galatioto, C. Vicentini

90° Congresso Nazionale SIU 2017, Napoli

"Resezione endoscopica bipolare e PRP approccio innovativo nel trattamento dell'estrosione vaginale di mesh"

A. Valloni, A. Piccirilli, D. Biferi, G. Giovanditti, C. Cicconetti, F. Cavasceca, V. Fioravanti, G. Paradiso Galatioto, C. Vicentini

90° Congresso Nazionale SIU 2017, Napoli

CONGRESSI E CONVEGNI

Plasmakinetic Bipolar Transurethral Resection of the Ejaculatory Ducts: a case report*

P. Salduffo, A. Piccirilli, G. Masetti, L. De'Aiuff, A.B. Galosi, C. Vicentini

XXI Congresso Nazionale SIEUN 2018, Trieste

An unusual treatment of pelvic abscess after sacrocolpopexy

A. Piccirilli, M. Fornito, M. Signoratti, D. Castellani, V. Fioravanti, P. Salduffo, G. Paradiso

Galatioto, C. Vicentini

91° Congresso Nazionale SIU 2018, Riccione

LUTS post BPO surgical therapy: URO-NIRS evaluation

G. Masetti, P. Salduffo, A. Piccirilli, L. Romer, F. Romanzini, G. Paradiso Galatioto, C. Vicentini

91° Congresso Nazionale SIU 2018, Riccione

AJUG - XXIV Congresso Nazionale; 25-27 Giugno 2015.

SIU - 88° Congresso Nazionale; 10-13 Ottobre 2015, Riccione

SUN - XVII Congresso Nazionale; 3-4 Dicembre 2015, Pisa

S.P.E.M.E. - I Convegno Interregionale in tema di Medicina Rigenerativa; 17-18 Marzo 2016, Teramo

AJUG - XXV Congresso Nazionale; 9-11 Giugno 2016, Verona

BioBridge International Conference; 26-27 Settembre 2016, Venezia

SIU - 88° Congresso Nazionale; 15-18 Ottobre 2016, Venezia

Convegno "Acute care: damage control surgery, gestione dell'urgenza"; 18-19 Novembre 2016, Giulianova

SIU LIVE - La chirurgia in diretta; 27-28 Aprile 2017, Roma

SIU - 90° Congresso Nazionale; 7-10 Ottobre 2017, Napoli

SIU LIVE - Gli urologi in diretta dalle loro sale operatorie; 5-6 Aprile 2018, Roma

SIEUN - XXI Congresso Nazionale; 3-5 Maggio 2018, Trieste

SIU - 91° Congresso Nazionale; 13-16 Ottobre 2018, Riccione

CORSI

Corso teorico pratico di rianimazione cardiopolmonare BLS-D Esecutore - 12 Aprile 2014, Castelnuovo Garfagnana

Corso teorico pratico di ecografia clinica - 24 Maggio 2014, Barga

Corso teorico pratico "Uso della fossina botulinica A nella terapia della vescica iperattiva" - 18 Marzo 2015, Perugia

Corso Congressuale "Trattamento multidisciplinare delle neoplasie renali: dal caso clinico alle raccomandazioni" - SIU 88° Congresso Nazionale 10-13 Ottobre 2015, Riccione

Corso Congressuale "Come ottimizzare una ricerca in Medicina" – SIU 89° Congresso Nazionale 10-13 Ottobre 2015, Riccione

Corso "Incontinenza urinaria sfinterica maschile dalla A alla Z" – 23-24 Ottobre 2015, Verona

Corso Congressuale "Prevenzione e personalizzazione della terapia per LUTS/IPB" – SIU 89° Congresso Nazionale 15-18 Ottobre 2016, Venezia

Corso Congressuale "La biopsia mirata in urologia" – SIU 89° Congresso Nazionale 15-18 Ottobre 2016, Venezia

Corso "L'urodinamica e i sintomi del basso apparato urinario" – 29 Ottobre 2016, Pescara

Corso Lab di anatomia chirurgica della pelvi femminile – 28 Giugno 2017, Arezzo

Corso AUS Alug Live Surgery attualità sulla chirurgia del pavimento pelvico – 6 maggio 2017, Pescara

Corso teorico pratico AIUG "Tecniche riabilitative nella prevenzione e terapia delle distorsioni perineali ante e post partum" – 29 settembre 2017, Teramo

SIU-AUA Summer School – 5-6 Ottobre 2017, Napoli

Corso Congressuale "Antibiotici in urologia: li sappiamo usare?" – SIU 90° Congresso Nazionale – 9 Ottobre 2017, Napoli

Question time "Urologia tra presente e futuro: terapie ormonali di nuova generazione per il trattamento del carcinoma prostatico" – SIU 90° Congresso Nazionale – 9 Ottobre 2017, Napoli

Corso "Il carcinoma della prostata 'Up to date' dalla diagnosi al trattamento" – 17 Novembre 2017, Campobasso

Corso teorico di formazione in Ultrasonologia – SIUMB XXVI Congresso Nazionale – 18-21 Novembre 2017, Roma

Corso "Scrivere Presentare Operare" Agile Urologia – 11-12 Dicembre 2017, Pescara

Seminario "Seminars on Biostatistics and Methodology – First round" – 15-16 Gennaio 2018, Teramo

Corso Congressuale "RM prostatica e biopsia imaging guidata" – SIEUN XXI Congresso Nazionale – 3 Maggio 2018, Trieste

Corso "Urologia 2.0 dalla comunicazione al social network" SIU Accademia 2 – 14-15 Giugno 2018, Roma

Corso Congressuale "Update sul trattamento del carcinoma prostatico localmente avanzato e metastatico" – SIU 91° Congresso Nazionale – 14 Ottobre 2018, Riccione

Corso Congressuale "Le sfing e l'incontinenza urinaria da sforzo maschile e femminile: stesso sintomo, stessa terapia?" – SIU 91° Congresso Nazionale – 15 Ottobre 2018, Riccione

Corso Congressuale "Controversie e nuovi approcci terapeutici nel carcinoma infiltrante della vescica e delle vie escretrici superiori" – SIU 91° Congresso Nazionale – 15 Ottobre 2018, Riccione

Corso Congressuale "Endourologia e calcolosi: soluzioni sempre nuove per un problema antico" – SIU 91° Congresso Nazionale – 16 Ottobre 2018, Riccione

CORSI IN QUALITA' DI DOCENTE

Relatore Corso ECM "Il linfedema in oncologia", 33° Aggiornamento di Dermocosmetologia – 2018, Ortona

PREMI

Terzo premio Video-Concorso "Mortalità zero" 2016 – Fondazione SIU Urologia Onlus

Autorizzo il trattamento dei miei dati personali ai sensi del D.lgs. 196 del 30 giugno 2003.

Data _____

Firma _____

**FORMATO EUROPEO
PER IL CURRICULUM
VITAE**



INFORMAZIONI PERSONALI

Nome	PRESCICE, FABRIZIO
Indirizzo	13, Via Lecce Leuca, 73020, Scorrano (LE), Italia
Telefono	(+39) 3386215095
Fax	
E-mail	fabriziopresicce@libero.it fabrizio.presicce@pec.it
Nazionalità	ITALIANA
Data di nascita	25 Novembre 1985

ESPERIENZA LAVORATIVA

- Date (da – a)
 - Nome e indirizzo del datore di lavoro
 - Tipo di azienda o settore
 - Tipo di impiego
 - Principali mansioni e responsabilità
- Dal 11 Giugno 2018 ad oggi
Ospedale "Felice Lotti", Via Roma 147, 56025 Pontedera
- UOC di Urologia, Ospedale "Felice Lotti", Pontedera
Dirigente Medico a Tempo Indeterminato
- Ambulatorio per patologia prostatica, urooncologica, uroandrogica, uroginecologica e calcolosi urina
 - Diagnostica strumentale (biopsie prostatiche, uretroscopie, esami urodinamici, ecografie renali, vescicali e prostatiche transrettali, litotriasia extracorporea)
 - Attività chirurgica come I operatore (chirurgia prostatica endoscopica, chirurgia Day Surgery, endourologia della bassa e delle alte vie escretrici) e come III operatore sui maggiori interventi open e laparoscopici
-
- Date (da – a)
 - Nome e indirizzo del datore di lavoro
 - Tipo di azienda o settore
 - Principali mansioni e responsabilità
- Dal 1 Novembre 2016 al 30 Maggio 2018
Casa di Cura "Fabia Mater", Via Cleveo Romano 25, 00171 Roma
- Casa di Cura Privata e Convenzionata
Medico Specialista in Collaborazione Libero Professionale
- Ambulatorio per patologia prostatica, urooncologica, uroandrogica, uroginecologica e calcolosi urina
 - Diagnostica strumentale (biopsie prostatiche, uretrocistoscopia, esami urodinamici, ecografie renali, vescicali e prostatiche transrettali, litotriasia extracorporea)
 - Attività chirurgica come I operatore (chirurgia prostatica endoscopica, chirurgia Day Surgery, endourologia delle basse e delle alte vie escretrici) e come II operatore (assistenza sui maggiori interventi open e laparoscopici)
-
- Date (da – a)
 - Nome e indirizzo del datore di lavoro
 - Tipo di azienda o settore
 - Principali mansioni e responsabilità
- Dal 18 Luglio 2016 ad oggi
Ospedale Sant'Andrea, Via di Grottarossa 1035-1039, 00189 Roma
- Dipartimento di Urologia, Ospedale Sant'Andrea, Roma
Medico Specialista Frequantatore
- Ambulatorio e Pronto per patologia prostatica, urooncologica, uroandrogica, uroginecologica e calcolosi urinaria
 - Attività scientifica con pubblicazione di abstracts ed articoli scientifici, partecipazione a congressi nazionali ed internazionali
-
- Date (da – a)
 - Nome e indirizzo del datore di lavoro
 - Tipo di azienda o settore
 - Tipo di impiego
 - Principali mansioni e responsabilità
- Dal 30 Giugno 2011 al 1 Luglio 2016
Ospedale Sant'Andrea, Via di Grottarossa 1035-1039, 00189 Roma
- Scuola di Specializzazione in Urologia – Dipartimento di Urologia, Facoltà di Medicina e Psicologia, Sapienza Università di Roma
Medico Specializzando
- Ambulatorio per patologia prostatica, urooncologica, uroandrogica, uroginecologica e calcolosi urina
 - Diagnostica strumentale (biopsie prostatiche, uretrocistoscopia, esami urodinamici, ecografie renali, vescicali e prostatiche transrettali, litotriasia extracorporea)
 - Attività chirurgica come I operatore (chirurgia prostatica endoscopica, chirurgia Day Surgery, endourologia della bassa e delle alte vie escretrici) e come II operatore (assistenza sui maggiori interventi open e laparoscopici)
 - Attività scientifica con pubblicazione di abstracts ed articoli scientifici, partecipazione a congressi nazionali ed internazionali
-
- Date (da – a)
 - Nome e indirizzo del datore di lavoro
 - Tipo di azienda o settore
- Da 1 Luglio 2015 al 20 Dicembre 2015
Royal Hallamshire Hospital, Glossop Road, S102JF Sheffield, Regno Unito
- Dipartimento di Urologia, Sheffield Teaching Hospitals, NHS Foundation Trust

<ul style="list-style-type: none"> • Tipo di impiego • Principali mansioni e responsabilità • Date (da – a) • Nome e indirizzo del datore di lavoro • Tipo di azienda o settore • Tipo di impiego • Principali mansioni e responsabilità 	<p>Clinica' Observer</p> <ul style="list-style-type: none"> - Ambulatorio e Reparto per patologia prostatica, urooncologica, urologia ricostruttiva - Attività scientifica con pubblicazione di abstracts ed articoli scientifici, partecipazione a congressi nazionali ed internazionali <p>Del 1 Novembre 2010 al 29 Giugno 2011</p> <p>Ospedale Sant'Andrea, Via di Grottarossa 1035-1039, 00169 Roma</p> <p>Dipartimento di Urologia, Ospedale Sant'Andrea, Roma</p> <p>Medico Frequentatore</p> <ul style="list-style-type: none"> - Ambulatorio e Reparto per patologia prostatica, urooncologica, uroandrologica, uroginecologica e calcolosi urinaria - Attività scientifica con pubblicazione di abstracts ed articoli scientifici, partecipazione a congressi nazionali ed internazionali
<p>ISTRUZIONE E FORMAZIONE</p> <ul style="list-style-type: none"> • Date (da – a) • Nome e tipo di Istituto di istruzione o formazione • Principali materie / abilità professionali oggetto dello studio • Qualifica conseguita • Livello nella classificazione nazionale (se pertinente) 	<p>Del 1 Novembre 2010 ad oggi</p> <p>Policlinico Umberto I – "Sapienza" Università di Roma</p> <p>Dottorato in "Tecniche Avanzate in Chirurgia"</p> <p>Anno Accademico 2009/10 – Anno Accademico 2014/15</p> <p>Diploma di Specializzazione presso la Scuola di Specializzazione in Urologia della Facoltà di Medicina e Chirurgia di Sapienza – Università di Roma conseguito con Tesi dal titolo "Nuove prospettive nelle disfunzioni di ritenzione e poliuria notturna: il ruolo chiave della capacità vescicale (nocturna) con voto di 70/70 e lode in data 01 Luglio 2015</p> <p>Specializzazione in Urologia</p>
<ul style="list-style-type: none"> • Date (da – a) • Nome e tipo di Istituto di istruzione o formazione • Principali materie / abilità professionali oggetto dello studio • Qualifica conseguita • Livello nella classificazione nazionale (se pertinente) 	<p>10 Febbraio 2011</p> <p>Conseguimento abilitazione alla professione medica ed iscrizione all'Albo Provinciale dei Medico-Chirurghi ed Odontoiatri di Lecce con numero d'ordine 7535</p> <p>Abilitazione alla professione</p>
<ul style="list-style-type: none"> • Date (da – a) • Nome e tipo di Istituto di istruzione o formazione • Principali materie / abilità professionali oggetto dello studio 	<p>Anno Accademico 2004/05 – Anno Accademico 2009/10</p> <p>Laurea in Medicina e Chirurgia presso la Facoltà di Medicina e Chirurgia dell'Università Cattolica del Sacro Cuore di Gesù – Sede di Roma con Tesi dal titolo "Disfunzioni sessuali maschili in pazienti con insufficienza renale cronica end-stage e dopo trapianto renale" con voto 110/110 e lode in data 20 Ottobre 2010</p>

<ul style="list-style-type: none"> • Qualifica conseguita • Livello nella classificazione nazionale (se pertinente) 	<p>Laurea in Medicina e Chirurgia</p>
<ul style="list-style-type: none"> • Date (da - a) 	<p>Anno Accademico 1999/2000 – Anno Accademico 2003/04</p>
<ul style="list-style-type: none"> • Nome e tipo di istituto di istruzione o formazione 	<p>Liceo Scientifico "Leonardo da Vinci" di Maglie</p>
<ul style="list-style-type: none"> • Principali materie / abilità professionali oggetto dello studio 	<p>Corso quinquennale di Liceo Scientifico</p>
<ul style="list-style-type: none"> • Qualifica conseguita • Livello nella classificazione nazionale (se pertinente) 	<p>Diploma di Maturità Scientifica</p>
CAPACITÀ E COMPETENZE PERSONALI	
<p><i>Acquisite nel corso della vita e della carriera ma non necessariamente riconosciute da certificati e diplomi ufficiali</i></p>	
MADRELINGUA	ITALIANO
ALTRE LINGUA	
	INGLESE
<ul style="list-style-type: none"> • Capacità di lettura • Capacità di scrittura • Capacità di espressione orale 	<p>OTTIMO OTTIMO OTTIMO</p>
CAPACITÀ E COMPETENZE TECNICHE	
<p><i>Con computer, attrezzature specifiche, macchinari ecc.</i></p>	<p>CORSI PROFESSIONALI</p> <p>OTTIMA CONOSCENZA DEI PRINCIPALI PROGRAMMI DI MICROSOFT OFFICE</p>

ALTRE CAPACITÀ E COMPETENZE

Competenza non precedentemente indicata.

PUBBLICAZIONI:

1. Is micro-surgical technique really necessary in inguinal or sub-inguinal surgical treatment of varicocele?
Gullino G, D'Onofrio A, Palermo G, Antonucci M, Presicce F, Racioppi M, Bassi PF Arch Ital Urol Androl. 2011 Jun;83(2):69-74.

2. Serum levels of chromograinin A are not predictive of high-grade, poorly differentiated prostate cancer: Results from an Italian biopsy cohort
De Nunzio C, Albesino S, Presicce F, Lombardo R, Cancrini F, Tubaro A. Urol Oncol. 2012 Nov 12. pii: S1078-1439(12)00254-2. doi: 10.1016/j.urolonc.2012.07.012.

3. Serum levels of 17- β -estradiol are not predictive of prostate cancer diagnosis and aggressiveness: Results from an Italian biopsy cohort
De Nunzio C, Lombardo R, Leonardo C, Franco G, Gacci M, Presicce F, Cancrini F, Tubaro A. Urol Oncol. 2013 Mar 16. pii: S1078-1439(13)00031-8. doi: 10.1016/j.urolonc.2013.01.068.

4. Contemporary monopolar and bipolar transurethral resection of the prostate: prospective assessment of complications using the Clavien system.
De Nunzio C, Lombardo R, Aurino R, Cicione A, Cindolo L, Camlano R, De Sio M, Falsaperla M, Franco G, Gacci M, Leonardo C, Presicce F, Tubaro A. Int Urol Nephrol. 2013 Aug;45(4):951-9

5. The Evolving Picture of Lower Urinary Tract Symptom Management.
Tubaro A, De Nunzio C, Pucodni F, Presicce F. Eur Urol. 2015 Feb;67(2):271-2. doi: 10.1016/j.eururo.2014.10.016.

6. Physical activity as a risk factor for prostate cancer diagnosis: a prospective biopsy cohort analysis.
De Nunzio C, Presicce F, Lombardo R, Cancrini F, Petta S, Trucchi A, Gacci M, Cindolo L, Tubaro A. BJU Int. 2016 Jun;117(6B):E29-35. doi: 10.1111/bju.13157

7. Current pharmacological treatment for male LUTS due to BPH: dutasteride or finasteride?
Pierzzi L, Sounoulides P, Pietro G, Presicce F, De Lombaro R, Romero M, De Nunzio C, Tubaro A, Schips L, Cindolo L. Curr Drug Targets. 2015;16(11):1165-71.

8. Patients With Prostatic Inflammation Undergoing Transurethral Prostatic Resection Have a Larger Early Improvement of Storage Symptoms.
De Nunzio C, Brassati A, Gacci M, Finazzi Agrò E, Carini M, Presicce F, Tubaro A. Urology. 2015 Aug;86(2):359-65. doi: 10.1016/j.urology.2015.04.048.

9. Reply to. Urology. 2015 Aug;88(2):366-7. doi: 10.1016/j.urology.2015.04.052.
De Nunzio C, Presicce F, Tubaro A.

10. Editorial Comment from Dr Presicce et al. to Emerging links between non-neurogenic lower urinary tract symptoms secondary to benign prostatic obstruction, metabolic syndrome and its components: A systematic review.
Presicce F, De Nunzio C, Tubaro A. Int J Urol. 2015 Nov;22(11):992. doi: 10.1111/iju.12889.

11. The current indications and the benefits of combining a β 3-agonist with an anticholinergic for the treatment of OAB.
De Nunzio C, Presicce F, Pierzzi L, Castellan R, Salvati L, Cindolo L, Lombardo R, Tubaro A

ULTERIORI INFORMAZIONI

Membro Junior della Società Italiana di Urologia dal 2012

Membro Junior della Società Europea di Urologia dal 2013

Membro Junior Internazionale della Società Americana di Urologia dal 2015

Revisore di articoli scientifici per le seguenti riviste urologiche: BMC Urology dal 2014, International Journal of Urology dal 2015, Minerva Urologica e Nefrologica dal 2016, Asian Journal of Urology dal 2018

Revisore dell'anno per Minerva Urologica e Nefrologica nel 2017

Membro del Comitato Editoriale di Minerva Urologica e Nefrologica da Dicembre 2017

Membro dell'Ufficio Risorse e Comunicazione della Società Italiana di Urologia dal 2017

Dichiarazione sostitutiva di certificazione e Dichiarazione sostitutiva dell'atto di notorietà resa ai sensi degli artt. 46 e 47 del D.P.R. 29.12.2000, n. 445 (riguardante stati, qualità personali o fatti comprovati con la sola dichiarazione)

Il sottoscritto FABRIZIO PRESICCE nato a MAGLIE il 25/11/1985 consapevole delle sanzioni penali in caso di dichiarazioni non veritiere, di formazione o uso di atti falsi e della conseguente decadenza dai benefici di cui agli artt. 75 e 76 del D.P.R. n. 445/2000.

Roma, 04/07/2018

Firma

Curriculum vitae

INFORMAZIONI PERSONALI

Rizzo Mino



📍 Via Principi di Savoia 187 73048 Nardò (LE) (Italia)

☎ 3209632961

✉ dr.rizzo.uro@gmail.com

TITOLO DI STUDIO

Medico Chirurgo in formazione specialistica in Urologia

ESPERIENZA PROFESSIONALE

01/03/2009–31/12/2012

Volontario del Soccorso

Croce Rossa Italiana, Parma (Italia)

Servizio di emergenza territoriale (118)

Servizio di soccorso - Aeroporto "Giuseppe Verdi", Parma

01/03/2014–10/12/2014

Medico Collaboratore/Sostituto Studio di Medicina Generale

Dott.ssa Maria Grazia Dazzi, Parma (Italia)

01/08/2014–31/12/2014

Medico di continuità assistenziale (ex Guardia Medica)

ASL di Piacenza, Fiorenzuola d'Arda (Italia)

ISTRUZIONE E FORMAZIONE

01/09/2001–10/07/2008

Diploma di Maturità Classica

Liceo classico sperimentale Galileo Galilei, Nardò (LE) (Italia)

Titolo conseguito con voto 100/100 e menzione di merito

01/10/2008–24/10/2013

Laurea specialistica in Medicina e Chirurgia

Università degli Studi di Parma, Parma (Italia)

Titolo conseguito con voto : 105/110 e lode

10/12/2014–alla data attuale

Scuola di specializzazione in Urologia

Università degli Studi di Modena e Reggio Emilia, Modena (Italia)

Sviluppo di particolare interesse e competenze teorico-pratiche in diagnostica del tumore della prostata (biopsia prostatica transperineale eco-guidata, biopsia prostatica stereotassica con tecnica Fusion), terapia medica e chirurgica del tumore prostatico (chirurgia laparoscopica robot-assistita), endourologia

24/10/2018–alla data attuale

Nomina di Culture della materia in Urologia per il Corso di Laurea in Ostetricia

Università degli Studi di Modena e Reggio Emilia, Modena (Italia)

COMPETENZE PERSONALI

Lingua madre Italiano

Lingua straniera

	COMPRESIONE		PARLATO		PRODUZIONE SCRITTA
	Ascolto	Letture	Interazione	Produzione orale	
Inglese	B1	B2	B1	B2	B2

Livelli: A1 e A2: Utente base - B1 e B2: Utente autonomo - C1 e C2: Utente avanzato
 Questo Comune è iscritto al Registro delle Lingue

Competenza comunicativa: Ottime capacità relazionali con i Colleghi e nei rapporti Medico-Paziente
 Propensione al lavoro d'equipo

Competenze organizzative e gestionali Ottime capacità organizzative e gestionali.

Competenze digitali

Elaborazione delle informazioni	AUTOVALUTAZIONE			
	Comunicazione	Critica di Contenuti	Sicurezza	Risoluzione di problemi
Utente avanzato	Utente avanzato	Utente avanzato	Utente avanzato	Utente avanzato

Competenze digitali - Scheda per l'autovalutazione

Patente di guida B

ULTERIORI INFORMAZIONI

Pubblicazioni Ondolo L, Natali C, De Nunzio C, De Tursi M, Valeriani M, Garanti S, Miceli S, Rizzo M, Bianchi G, Martorana E, Scarola M, Ludovico GM, Bovo P, Laudisi A, Selvaggio O, Camiani G, Bada M, Castellan P, Boccalini S, Ditunno P, Chiodini P, Verza P, Mirone V, Schips L. Safety and efficacy of abiraterone acetate in chemotherapy-naïve patients with metastatic castration-resistant prostate cancer: an Italian multicenter "real life" study. BMC Cancer. 2017 Nov 10;17(1):753. doi: 10.1186/s12885-017-3755-x. PMID: 29128389

Ondolo L, Natali C, De Nunzio C, De Tursi M, Valeriani M, Garanti S, Miceli S, Rizzo M, Bianchi G, Martorana E, Scarola M, Ludovico GM, Bovo P, Laudisi A, Selvaggio O, Camiani G, Bada M, Castellan P, Topazio L, Boccalini S, Ditunno P, Chiodini P, Schips L. Abiraterone Acetate for Treatment of Metastatic Castration-resistant Prostate Cancer in Chemotherapy-naïve Patients: An Italian Analysis of Patients' Satisfaction. Clin Genitourin Cancer 2017 Oct; 15(5):520-525. doi: 10.1016/j.clgc.2017.04.003. Epub 2017 Apr 11. PMID: 28478884

Congressi 2° International Uroanatomy & Technology & Simulation Congress - Ankara (Turchia), 12-13 settembre 2015

15° Congresso Nazionale IEA - Roma, 25-27 febbraio 2016

18° Congresso Nazionale IEA - Padova, 23-25 febbraio 2017

66° Convegno SUNI - Trieste, 5-6 maggio 2017

Prostate Cancer Unit Meeting: un obiettivo comune – Bologna, 22-23 settembre 2017

18° Congresso Nazionale SUN - Palermo, 30 novembre - 1 dicembre 2017

6° Meeting of the European Sector of Uro-Technology (ESUT) - 17° Congresso Nazionale IEA - Modena, 24-26 maggio 2018

Moderatore nella sessione Comunicazioni orali e video in tema di urologia, 67° Convegno SUNI - Modena, 8-9 giugno 2018

91° Congresso Nazionale SIU - Rocione, 13-15 ottobre 2018

Corsi Summer School, SIU – San Servolo (Venezia), 13-15 ottobre 2016

RM bicarametrica della prostata: tecnica, interpretazione e riferenziazione. III edizione, corso teorico-pratico – Perugia, 6 ottobre 2017 - 23 marzo 2018

Tecniche di imaging nel carcinoma della prostata, dalla Risonanza Magnetica multiparametrica all'ecografia ad alta risoluzione - Istituto Clinico Humanitas, Rozzano (Milano), 16 febbraio 2018

Corso "Visit the expert Dott. Cesare Scoffone" – Torino, 12-13 giugno 2018

22° Corso di Urologia generale, laparoscopica e robotica, semi live Urology – Savona, 5-6 ottobre 2018

Summer School, SIU – Bologna, 11-13 ottobre 2018

Curriculum vitae

- Abstracts**
- M. Bada, L. Cindolo, C. Natali, C. De Nunzio, M. De Tursi, M. Valeriani, S. Georili, S. Micali, M. Rizzo, G.P. Bianchi, E. Martorana, M. Scandola, L.G. Miano, P. Bove, A. Laudis, O. Selvaggio, G. Carrieri, P. Castellani, S. Boccasile, P. Di Iorio, P. Chiodini, P. Verze, V. Mirone, L. Schips (Chieti). One year safety and efficacy of Abiraterone Acetate in chemotherapy-naïve Patients with metastatic castration-resistant prostate cancer: Italian multicenter, 'real life' study. 90° Congresso Nazionale SIU - Napoli, 7-10 ottobre 2017
- S. Pulatti, B. Rocco, E. Martorana, M.C. Sighinolfi, A. Gresso, M. Rizzo, M. Sandri, S. Micali, G.P. Bianchi (Beggiovana, MD). External validation and comparison of prostate extracapsular extension predictors based on a large and single center cohort of patients. 90° Congresso Nazionale SIU - Napoli, 7-10 ottobre 2017
- M. Rizzo, M.C. Sighinolfi, A. Iseppi, S. Pulatti, A. El Sherbiny, A. Zoler, M. Patorini, C. De Prete, S. Micali, B. Rocco, G. Bianchi. MoMRI and targeted plus saturation confirmatory biopsy for active surveillance: outcomes on a case series from a single academic centre. 91° Congresso Nazionale SIU - Fiesole, 13-16 ottobre 2018
- M. Rizzo, M.C. Sighinolfi, A. Iseppi, S. Pulatti, A. Essa, B. Rocco, S. Micali, M. Patorini, G. Bianchi. MoMRI for the prediction of unfavorable pathological features at radical prostatectomy in men initially managed with active surveillance for low risk PCa. 91° Congresso Nazionale SIU - Fiesole, 13-16 ottobre 2018

Dott.ssa Marta Rossanese - Curriculum Vitae

INFORMAZIONI PERSONALI

NOME	MARTA ROSSANESE
INDIRIZZO	Via Galileo Galilei, 26 – Noventa di Piave (VE)
TELEFONO	333 2048253
CODICE FISCALE	RSSMRT85B45H823X
e-mail	marta.rossanese@gmail.com
NAZIONALITÀ	Italiana
DATA DI NASCITA	05/02/1985

ISTRUZIONE E FORMAZIONE

Nel 2004 ha conseguito il diploma di maturità scientifica presso il "Liceo Scientifico Galileo Galilei" di San Donà di Piave.

Nel Settembre del 2012 si è laureata con votazione di 107/110 in Medicina e Chirurgia, discutendo la tesi dal titolo "L'isterectomia vaginale: bipolar vessel sealing system versus tecniche d'emostasi tradizionali", relatore Prof. Donato D'Antona.

Dal 1 Novembre 2015 è iscritta alla Scuola di Specializzazione in Urologia dell'Università degli Studi di Catania diretta dal Prof. G. Morgia con frequenza presso la Clinica Urologica di Messina diretta dal Prof. V. Ficarra.

CAPACITÀ E COMPETENZE PERSONALI

MADRELINGUA	Italiana
ALTRE LINGUE	Inglese capacità di lettura: ottima capacità di scrittura: discreta capacità di espressione orale: buona
	Francese capacità di lettura: buono

capacità di scrittura: elementare
capacità di espressione orale: elementare

CAPACITÀ E COMPETENZE TECNICHE

Ottima conoscenza di programmi di informatica Word, Excel e PowerPoint.

Nel 2011 ha frequentato il corso "Pediatric Basic Life Support and Early Defibrillation" presso la Clinica Pediatrica di Padova.

Nel 2011 ha frequentato i corsi "Introduzione a PUBMED" e "Refworks: database bibliografico" presso la Biblioteca Pinali dell'Università di Padova.

ATTIVITÀ DI TIROCINIO FORMATIVO

Nel 2007 ha frequentato per due settimane il laboratorio della Prof.ssa F. Majone dove ha svolto attività di ricerca di base.

Nel 2007 ha frequentato per due settimane il reparto di Anatomia Patologica presso l'Ospedale di S. Donà di Piave (tutor: Dott.ssa C. Antonini).

Nel 2010 ha frequentato per due settimane la sala parto presso la Clinica Ginecologica e Ostetrica di Padova (tutor: Dott.ssa A. Zambon).

Nel 2010 ha frequentato per 4 settimane l'Unità Operativa di Ginecologia e Ostetricia di S. Donà di Piave (tutor: Dott. U. Mozzato).

Nel 2012 ha frequentato per 2 settimane il Pronto Soccorso Centrale di Padova (tutor: Dott.ssa I. Mezzocolli).

Dal 2010 al Giugno 2013 ha frequentato il reparto di ginecologia presso la Clinica Ginecologica e Ostetrica di Padova come allieva interna (tutor: Prof. D. D'Antona).

Nel 2011 ha frequentato per 3 settimane la Clinica Urologica di Padova (tutor: Prof. V. Ficarra).

Nel 2012 ha frequentato un breve corso teorico-pratico di chirurgia robotica presso OLV Robotic Surgery Institute, Aalst, Belgium (tutors: Prof. V. Ficarra e A. Mottrie), dove ha partecipato in qualità di secondo operatore a 2 nefrectomie parziali, 1 cistectomia radicale e 1 prostatectomia radicale.

Dal 1 Agosto 2013 al 28 Febbraio 2014 ha frequentato il reparto di urologia presso la Clinica Urologica di Udine come medico frequentatore (tutor: Prof. V. Ficarra), partecipando attivamente all'attività di reparto, ambulatoriale e di sala operatoria.

Dal Marzo 2014 a Settembre 2014 ha frequentato il reparto di urologia presso la Clinica Urologica di Padova, diretta dal Prof. F. Zattoni, come medico frequentatore, partecipando attivamente all'attività di reparto, ambulatoriale e di sala operatoria.

ATTIVITÀ SCIENTIFICA

Elenco delle pubblicazioni scientifiche su riviste nazionali e Internazionali indicizzate su MEDLINE:

1. Crestani A, Giannarini G, Rossanese M, Calandriello M, Palumbo V, Valotto C, Ficarra V. Sliding-clip technique for renorrhaphy improves penoperative outcomes of open partial nephrectomy. *Scand J Urol*. 2018 Oct 19:1-6.
2. Giannarini G, Girometti R, Crestani A, Rossanese M, Calandriello M, Cereser L, Bednerova S, Battistella C, Sioletic S, Zulani C, Valotto C, Ficarra V. A prospective accuracy study of Prostate Imaging Reporting and Data System version 2 on multiparametric magnetic resonance imaging in detecting clinically significant prostate cancer with whole-mount pathology. *Urology*. 2018 Sep 28.
3. Ficarra V, Crestani A, Bertolo R, Antonelli A, Longo N, Minervini A, Novara G, Simeone C, Carini M, Mirone V, Porpiglia F; Collaborators. Tumour contact surface area as a predictor of postoperative complications and renal function in patients

undergoing partial nephrectomy for renal tumours. *BJU Int.* 2018 Sep 25.

4. Rossanese M, Subba E, Giannarini G, Inferrera A, Ficarra V. Open radical cystectomy: lessons from the British Association of Urological Surgeons (BAUS) registry. *Transl Androl Urol.* 2018 Aug;7(4):745-748.

5. Ficarra V, Giannarini G, Crestani A, Palumbo V, Rossanese M, Valotto C, Inferrera A, Pansadoro V. Retrosigmoid Versus Traditional Ileal Conduit for Urinary Diversion After Radical Cystectomy. *Eur Urol.* 2018 Jul 4.

6. Rossanese M, Crestani A, Palumbo V, Giannarini G, Inferrera A, Novara G, Valotto C, Ficarra V. Time of catheterization as an independent predictor of early urinary continence recovery after radical prostatectomy. *Minerva Urol Nefrol.* 2018 Aug;70(4):401-407.

7. Rossanese M, Palumbo V, Sioletic S, Crestani A, Giannarini G, Ficarra V. Surgical Treatment of Eosinophilic Cystitis in Adults: A Report of Two Cases and a Literature Review. *Urol Int.* 2018 Mar 19. doi: 10.1159/000485257.

8. Palumbo V, Giannarini G, Crestani A, Rossanese M, Calandriello M, Ficarra V. Enhanced Recovery After Surgery Pathway in Patients Undergoing Open Radical Cystectomy Is Safe and Accelerates Bowel Function Recovery. *Urology.* 2018 May;115:125-132.

9. Zattoni F, Montebelli F, Rossanese M, Crestani A, Giannarini G, Ficarra V. Should radical prostatectomy be encouraged at any age? A critical non-systematic review. *Minerva Urol Nefrol.* 2018 Feb;70(1):42-52.

10. Macchi V, Crestani A, Porzionato A, Sfriso MM, Morra A, Rossanese M, Novara G, De Caro R, Ficarra V. Anatomical study of renal arterial vasculature and its potential impact on partial nephrectomy. *BJU Int.* 2017 Jul;120(1):83-91.

11. Giannarini G, Crestani A, Rossanese M, Ficarra V. Multiparametric Magnetic Resonance Imaging Targeted Biopsy for Early Detection of Prostate Cancer: All That Glitters Is Not Gold! *Eur Urol.* 2017 Jun;71(6):904-906.

12. Crestani A, Esperto F, Rossanese M, Giannarini G, Nicolai N, Ficarra V. Andrological complications following retroperitoneal lymph node dissection for testicular cancer. *Minerva Urol Nefrol.* 2017 Jun;89(3):209-219.
13. Crestani A, Rossanese M, Giannarini G. Open partial nephrectomy is still alive. *BJU Int.* 2016 Dec;118(6):848-849.
14. Ficarra V, Crestani A, Rossanese M, Palumbo V, Calandriello M, Novara G, Praturlon S, Giannarini G. Urethra-fixation technique improves early urinary continence recovery in patients who undergo retropubic radical prostatectomy. *BJU Int.* 2017 Feb;119(2):245-253.
15. Crestani A, Rossanese M, Calandriello M, Sioletic S, Giannarini G, Ficarra V. Introduction to small renal tumours and prognostic indicators. *Int J Surg.* 2016 Dec;36(Pt C):495-503.
16. Crestani A, Giannarini G, Calandriello M, Rossanese M, Mancini M, Novara G, Ficarra V. Antegrade scrotal sclerotherapy of internal spermatic veins for varicocele treatment: technique, complications, and results. *Asian J Androl.* 2016 Mar-Apr;18(2):292-5.
17. Crestani A, Rossanese M, Abbinante M, Calandriello M, Kungull A, Giannarini G, Ficarra V. [The robotic surgeon training]. *Urologia.* 2015 Oct;82 Suppl 1:S1-4. Review. Italian.
18. Giannarini G, Brigant A, Crestani A, Rossanese M, Montorsi F, Ficarra V. Dismiss Systematic Transrectal Ultrasound-guided and Embrace Targeted Magnetic Resonance Imaging-informed Prostate Biopsy: Is the Paradigm Ready to Shift? *Eur Urol.* 2016 Mar;69(3):381-3.
19. Ficarra V, Abbinante M, Giannarini G, Rossanese M, Crestani A, Novara G, Mottrie A. [Current role of training in robot-assisted urological procedures]. *Urologia.* 2015 Jul-Sep;82(3):160-3.
20. Giannarini G, Zazzara M, Rossanese M, Palumbo V, Pancot M, Como G, Abbinante M, Ficarra V. Will Multi-Parametric Magnetic Resonance Imaging be the Future Tool to Detect Clinically Significant Prostate Cancer? *Front Oncol.* 2014 Nov 4;4:294.

21: Ficarra V, Rossanese M, Zazzara M, Giannarini G, Abbinante M, Barloletti R, Mirone V, Scaglione F. The role of inflammation in lower urinary tract symptoms (LUTS) due to benign prostatic hyperplasia (BPH) and its potential impact on medical therapy. *Curr Urol Rep*. 2014 Dec;15(12):463.

22: Ficarra V, Rossanese M, Gnech M, Novara G, Mottrie A. Outcomes and limitations of laparoscopic and robotic partial nephrectomy. *Curr Opin Urol*. 2014 Sep;24(5):441-7.

23: Iannetti A, Gnech M, Rossanese M, Abbinante M, De Giorgi G, Mottrie A, Ficarra V. Robot-assisted renal surgery: current indications and results. *Minerva Urol Nefrol*. 2014 Mar;66(1):15-24. Review.

24: Rossanese M, Novara G, Challacombe B, Iannetti A, Dasgupta P, Ficarra V. Critical analysis of phase II and III randomised control trials (RCTs) evaluating efficacy and tolerability of a β_3 -adrenoceptor agonist (Mirabegron) for overactive bladder (OAB). *BJU Int*. 2015 Jan;115(1):32-40.

25: Gizzo S, Patrelli TS, Rossanese M, Noventa M, Barretta R, Di Gangi S, Bertin M, Gangemi M, Nardelli GB. An update on diabetic women obstetrical outcomes linked to preconception and pregnancy glycemic profile: a systematic literature review. *ScientificWorldJournal*. 2013 Nov 6;2013:254901.

26: Mottrie A, De Naeyer G, Schattaman P, Frumenzio E, Rossanese M, Ficarra V. Robot-assisted radical prostatectomy: tips, tricks and pitfalls. *Minerva Urol Nefrol*. 2012 Jun;64(2):69-96.

**CURRICULUM VITAE
ROBERTO SABBATINI, M.D.**

PERSONAL DATA

Date of birth: September 20th, 1959

Place of birth: Modena, Italy

Address: Dept. Oncology, Hematology and Pneumology, Azienda
Ospedaliero Universitaria, Policlinico di Modena

Via del Pozzo 71, 41100 Modena, Italy

Tel 01139-59-422648- Fax 01139-59-422647

e-mail sabbatini@unimore.it

EDUCATION

- | | |
|------------|---|
| 03/23/1985 | Graduate cum laude, Faculty of Medicine,
University of Modena |
| 1985-1988 | Resident in "Scuola di Specializzazione in
Ematologia Generale", University of Modena
and Reggio Emilia
Graduate cum laude |
| 1989-1993 | Resident in "Scuola di Specializzazione in
Oncologia", University of Modena
Graduate |

Teaching Activity

- | | |
|-----------|--|
| 1999-2007 | Professor, "Scuola di Specializzazione in
Oncologia", University of Modena and Reggio
Emilia |
|-----------|--|

CLINICAL ACTIVITY

- | | |
|--------------|---|
| 1993-Present | Staff physician, Department of Medical
Oncology, University of Modena and Reggio
Emilia |
|--------------|---|

Partecipation into Advisory Boards of Pharmaceutical Companies (over the years)

- Wyeth Pharmaceuticals
- Bayer-Schering Pharma
- Novartis Pharma
- Pfizer Oncology
- Glaxo Smith Kline
- Astellas
- Janssen
- MSD

FIELD OF INTEREST

- analysis of biological markers as prognostic factors and indicators in breast cancer, ovarian cancer and urologic cancer (renal cancer, prostate cancer and bladder cancer)
- high dose chemotherapy in treatment of patients with solid tumor
- analysis of minimal residual disease in patients treated with high dose chemotherapy
- design and participation in clinical trials, according to ICH-GSP, on lymphomas, breast cancer and ovarian cancer, renal cancer, prostate cancer, bladder cancer, growth factors, antiemetic drugs, targeted therapy

PUBLICATIONS

Over 80 publications on medical oncology, haematology arguments

MEMBERSHIP OF SOCIETIES

Previous:

European society of Medical Oncology
European Bone Marrow Transplantation,
Italian Group of Osteoncology

Ongoing:

Italian Group of Nephrononcology

Associazione Italiana di Oncologia Medica

**Presentations at Conferences and Meeting
(over the years)**

in the 1993 Dr Sabbatini spoke at:

- 140 italian national meeting
- 10 international meetings
- 45 seminars or webinars
- 40 Pharmaceutical Industries-sponsored Satellite Symposia


Si autorizzaza il trattamento dei dati personali ai sensi del D.Lgs.
196/2003

Modena 08-12-2018

Roberto Sabbatini



INFORMAZIONI PERSONALI

Sebastiani Francesco Via don Cataldo, 8, 70010 Adelfia (BA) (Italia) (+39) 3192596379 f.sebastiani87@gmail.com **Sesso:** Maschile | **Data di nascita:** 11/11/1987 | **Nazionalità:** Italiana

POSIZIONE RICOPERTA

**Medico in formazione specialistica c/o Urologia Universitaria I -
Policlinico di Bari - Università degli studi di Bari**ESPERIENZA
PROFESSIONALE

01/05/2014–31/12/2014

Medico di continuità assistenziale
ASL BA - DSS BA 13

01/06/2014–31/05/2014

Sostituto di medico di medicina generale
Dott. Onofrio Santorsola, Adelfia (BA) (Italia)

ISTRUZIONE E FORMAZIONE

10/12/2014–alla data attuale

**Medico in formazione specialistica - Scuola di specializzazione in
Urologia**Università degli studi di Bari - Policlinico di Bari - Urologia Universitaria I - Dipartimento
dell'Emergenza e dei Trapianti d'Organo (D.E.T.O.), Bari (Italia)

13/09/2018–15/09/2018

RelatoreConvegno SIA Andrologia e Oncologia: dalla prevenzione alla cura - Sala convegni
Ospedale "San Carlo", Potenza (PZ) (Italia)Argomento della relazione: "Ruolo e timing della chirurgia protesica nel paziente dopo prostatectomia
radicale"

23/06/2018

RelatoreI° Corso laboratorio in Andrologia clinica della Scuola AME di Andrologia - Il ruolo delle
malattie metaboliche sulla fertilità e sessualità maschile; approcci clinici basati sulle
evidenze - Presidio Territoriale Assistenziale "Florenzo Jaia", Conversano (BA) (Italia)

Argomento della relazione: "Length of the penis: tra scienza, cultura e società"

22/06/2018

Attestato di partecipazione

SIU Updates - ASCO GU cancer symposium - UNA Hotel, Roma (RM) (Italia)

14/06/2018–16/06/2018

Attestato di partecipazioneSIU Accademia 2 - Urologo 2.0 dalla comunicazione al social network - UNA Hotel, Roma
(RM) (Italia)

10/05/2018–12/05/2018

Attestato di partecipazione

42° Congresso Nazionale SIA (Società Italiana di Andrologia) - Hotel Sheraton Parco de'

Medici, Roma (RM) (Italia)

- 30/11/2017–01/12/2017** **Relatore**
XIX Congresso nazionale SUN (Società di Urologia Nuova), Palermo (PA) (Italia)
Argomento della relazione: "Tecniche di resezione prostatica transuretrali: monolaterale/bilaterale"
- 14/10/2017–14/10/2017** **Relatore**
Incontri silvani di medicina della riproduzione - Hotel Sierra Silvana, Selva di Fasano (BR) (Italia)
Argomento della relazione: "Consigli SIA sul miglior utilizzo di Avana®"
- 29/09/2017–30/09/2017** **Relatore**
XXIX Congresso interregionale Società Appulo-Lucana di Urologia (SALU) - Ospedale F. Miulli, Acquaviva delle Fonti (BA) (Italia)
Argomento della relazione: "Impianto protesico: ultima spiaggia?"
- 23/06/2017–23/06/2017** **Attestato di partecipazione**
Corso residenziale di chirurgia andrologica - ANDRO SUD 2017 - c/o A.O.R.N. Cardarelli, Napoli (NA) (Italia)
- 27/05/2017–27/05/2017** **Attestato di partecipazione**
"Adenocarcinoma della prostata dall'ospedale al territorio: update diagnostico e terapeutico" - Ospedale F. Miulli, Acquaviva delle Fonti (BA) (Italia)
- 21/04/2017–22/04/2017** **Relatore**
Congresso interregionale Sicilia, Calabria e Puglia della SIAMS (Società Italiana di Andrologia e Medicina della Sessualità), Catania (CT) (Italia)
Argomento della relazione: "Ridistribuzione chirurgica del sesso"
- 03/02/2017–04/02/2017** **Attestato di partecipazione**
Uroginecologia: 2a Masterclass 2017 - Casa Cava, Matera, Matera (Italia)
- 23/09/2016–24/09/2016** **Attestato di partecipazione**
Corso residenziale di chirurgia andrologica - ANDRO SUD 2016 - c/o A.O.R.N. Cardarelli, Napoli (Italia)
- 26/02/2014** **Abilitazione alla professione di Medico Chirurgo**
Ordine dei Medici Chirurghi ed Odontoiatri della Provincia di Bari - Bari (Italia)
- 01/10/2006–23/10/2013** **Laurea magistrale in Medicina e Chirurgia - votazione: 110/110**
Università degli Studi di Bari, Bari (Italia)
- 2002–2006** **Maturità classica - votazione: 100/100**
Liceo Classico "Socrate", Bari (Italia)

COMPETENZE PERSONALI

Lingua madre Italiano

Lingue straniere

	COMPRESIONE		PARLATO		PRODUZIONE SCRITTA
	Ascolto	Letture	Interazione	Produzione orale	
Inglese	C1	C2	C1	C1	C1

[Livelli A1 e A2: Utente base - B1 e B2: Utente autonomo - C1 e C2: Utente avanzato](https://www.europa.eu/european-council/en/levels)
[Quadro Comune Europeo di Riferimento delle Lingue](https://www.europa.eu/european-council/en/levels)

ULTERIORI INFORMAZIONI

- Pubblicazioni** **A Challenging Surgical Approach to Locally Advanced Primary Urothral Carcinoma: A Case Report and Literature Review.**
 Lucarelli G, Spiotros M, Vavalle A, Palazzo S, Macola C, Forte S, Malera M, Campagna M, Colaninico O, Schirali F, Sebastiani F, Di Costo F, Bottochi C, Di Lorenzo G, Buonerba G, Vincenti L, Ludovico G, Dionno P, Battaglia M.
Medicine (Baltimore). 2016 May;95(19):e3642. doi: 10.1097/MD.0000000000003642.
- Pubblicazioni** **Liver stiffness and portal blood flow modifications induced by a liquid meal consumption: pathogenetic mechanisms and clinical relevance.**
 Barone M, Iannone A, Brunetti ND, Sebastiani F, Cecere O, Berardi E, Antonica G, Di Leo A.
Scand J Gastroenterol. 2015 May;50(5):580-8. doi: 10.3109/00365521.2014.1003396. Epub 2015 Jan 23.
- Pubblicazioni** **Safety of long-term biologic therapy in rheumatologic patients with a previously resolved hepatitis B viral infection.**
 Barone M, Notamicola A, Lapako G, Viggiani MT, Sebastiani F, Covelli M, Iannone A, Avola AW, Di Leo A, Cantanni L, Lapadula G.
Hepatology. 2015 Jul;62(1):40-8. doi: 10.1002/hep.27718. Epub 2015 Feb 24.
- Articoli su riviste Open Access - Senza Impact Factor** **Case report: rupture of a vascular anastomosis and mycotic pseudoaneurysm in a kidney-transplanted patient.**
 Sebastiani F, Palazzo S, Lucarelli G, Spiotros M, Campagna M, Colaninico O, Marino P.
Advances in Urological Diagnosis and Imaging. 2018; 1(1).
- Capitoli di libri** **Le perforazioni diafrali.**
 Bottochi C, Sebastiani F, Chiancone F, Mello E, Carino M.
Le complicanze in chirurgia proctologica peritonea: diagnosi e gestione clinica. Guzzoni Editore, Marzo 2018. ISBN: 978-88-86838-64-7.
- Articoli su riviste divulgative** **Le protesi peniene soddisfanno pienamente?**
 Bottochi C, Sebastiani F.
Io Uomo - Quattrimestrale di divulgazione scientifica della Società Italiana di Andrologia (nr. 185/2016 ed. Tribunale di Roma) Maggio 2017, anno VII nr. 2.
- Articoli su riviste divulgative** **Variocele, dalla diagnosi alla cura.**
 Bottochi C, Sebastiani F.
Esiti di Salute (Reg. Int. Bologna n. 8986 del 24-11-99) Marzo-Aprile 2018.



AZIENDA OSPEDALIERO-UNIVERSITARIA PISANA
Ospedale di Rilievo Nazionale e di alta Specializzazione



**DIPARTIMENTO AD ATTIVITA' INTEGRATA DI ONCOLOGIA, TRAPIANTI E
NUOVE TECNOLOGIE IN MEDICINA**

U.O. UROLOGIA I° UNIVERSITARIA

Scuola di Specializzazione in Urologia

Direttore: Prof. Cesare Selli

PROF. CESARE SELLI

Curriculum Vitae

Nato a Perugia nel 1950 e laureato in Medicina con 110 e lode nel 1974 presso l'Università di Pisa.

Specializzazione in Urologia presso l'Università di Firenze nel 1977 e successivamente Ricercatore presso la Clinica Urologica dell'Università di Firenze (1977-87).

Due anni di "Clinical Fellowship" negli Stati Uniti : New York State University 1977 e Duke University 1982.

Professore Associato presso l'Università "La Sapienza" di Roma 1987-1991 e presso l'Università di Firenze 1991-1996.

Direttore della Clinica Urologica dell'Università di Udine 1996-2000.

Professore Ordinario, Direttore della Clinica Urologica e della Scuola di Specializzazione dell'Università di Pisa dal 1-11-2000.

Ha effettuato come primo operatore oltre 7600 interventi urologici.

Autore di 400 pubblicazioni a stampa, di cui oltre 220 su riviste indicizzate o dotate di Impact Factor 2017 per un totale di oltre 1000 punti.

Attualmente membro di numerose Società Scientifiche internazionali : American Urological Association, American College of Surgeons, European Association of Urology, Société Internationale d'Urologie, Urological Research Society, E.O.R.T.C. Genito-unnary Group.

Membro per 9 anni del Comitato Scientifico della European Association of Urology.

In passato per 2 mandati membro del Comitato Scientifico della Società Italiana di Urologia.

Reviewer per : European Urology, Journal of Urology, World Journal of Urology, British Journal of Urology International.

Principali centri di Interesse : oncologia urologica, urologia ricostruttiva ed endoscopica.

Pisa 5 settembre 2018

INFORMAZIONI PERSONALI

Nome Cognome **SERGIO SERNI**
Data di nascita 13/11/1958
Amministrazione Azienda Ospedaliero-Universitaria Careggi
Qualifica **DIR.MED. - UROLOGIA**
incarico **RESPONSABILE STRUTTURA COMPLESSA**
Strutture **DAI ONCOLOGICO / CHIRURGIA UROLOGICA, ROBOTICA, MINI**
Numero telefonico ufficio 0557949209
e-mail ufficio serni@ispou-careggi.toscana.it
Sito internet istituzionale <http://www.ispou-careggi.toscana.it>
dati aggiuntivi ai 9270821017

**ESPERIENZA
PROFESSIONALE**

- 01/11/2016 **Nomina a Professore Ordinario nella Facoltà di Medicina e Chirurgia - Università degli Studi di Firenze - Settore Concorsuale 06/E2 - MED/24 (Urologia).**
- 01/11/2015 - 31/10/2019 **Nomina a Direttore della Scuola di Specializzazione in Urologia - Università degli Studi di Firenze.**
- 21/02/2014 **Abilitazione a Professore Ordinario - Inquadrate nel settore concorsuale 06/E2 I Fascia (Chirurgia plastica-costruttiva - Chirurgia Pediatrica e Urologia).
Università degli Studi di Firenze**
- 01/06/2013 **Responsabile del Programma "La Chirurgia urologica robotica e mini-invasiva: Indicazioni e ottimizzazione del profilo dell'assistenza, della didattica e della ricerca"
Ai sensi dell'art. 5 del D. Lgs. 517/99 da svolgersi presso SOD Urologia del DAI di Oncologia dell'AOUC.
AouC**
- 01/11/2008 **Nomina a Professore Associato nella Facoltà di Medicina e Chirurgia - Università degli Studi di Firenze per il settore scientifico-disciplinare MED/24 (Urologia).**
- 01/05/2005 - 28/08/2014 **Vice-Responsabile della SOD Urologia e Chirurgia Andrologica dell'Azienda Ospedaliero-Universitaria di Careggi (Lettera C)**

- 01/11/2004 - 28/08/2014 attività di ricerca e assistenziale presso la SOD Urologia e Chirurgia Andrologica dell'azienda Ospedaliero-Universitaria di Careggi.
- 01/11/2001 - 31/10/2005 Nomina a Ricercatore nella Facoltà di Medicina e Chirurgia - per il settore scientifico -disciplinare MED/24 (Urologia) - Università degli Studi di Firenze
- 16/09/1996 - 30/10/2004 servizio presso l'Unità operativa di Urologia dell' Ospedale Santa Maria Annunziata, convenzionata con l'Università degli Studi di Firenze, con la qualifica di:
 - Assistente 16.09.1996 - 22.04.1997
 - Aiuto 23.04.1997 - 13.04.1998
 - Vice responsabile 14.04.1998 - 30.10.2004
 AouC
- 07/02/1990 - 31/10/2001 Nomina a Collaboratore Tecnico - Gerontologia e geriatria clinica urologica - Università degli Studi di Firenze
- 12.12.2016 Nomina a Responsabile del Centro Trapianto di Rene AouC
- 01.11.2016 Nomina a Direttore della SOD "Chirurgia Urologica Robotica Mininvasiva e dei Trapianti Renali" - AouC
- 29.08.2014 Passaggio dalla SOD Urologia e Chirurgia Andrologica alla SOD Chirurgia Urologica Robotica Mininvasiva e dei Trapianti Renali - Urologia AouC
 AouC

ISTRUZIONE E FORMAZIONE

Titolo di studio 05.07.1990 - Diploma di Specializzazione in Urologia presso l'Università degli Studi di Firenze

Altri Titoli

28.01.1986 - Abilitazione all'esercizio della professione di Medico Chirurgo
 09.11.1985 - Laurea in Medicina e Chirurgia presso la Facoltà di Medicina e Chirurgia dell'Università degli Studi di Firenze

COMPETENZE PERSONALI

Lingua madre Italiano

Altre lingue	COMPRENSIONE		PARLATO		PRODUZIONE SCRITTA
	Ascolto	Letture	Interazione	Produzione Orale	
Inglese	C1	C1	C1	C1	C1

Level: A1/A2: Utente base - B1/B2: Utente intermedio - C1/C2: Utente esperto

Competenze digitali:

AUTOVALUTAZIONE				
Etich. Informazioni	Comunicazione	Creazione Contenuti	Sicurezza	Risoluz. Problemi

Utente utente base - Utente intermedio - Utente esperto

- Ottima padronanza degli strumenti Microsoft Office
- Ottima conoscenza dei sistemi operativi più comuni

Patente di guida

ULTERIORI INFORMAZIONI

Autorizzo il trattamento dei miei dati personali ai sensi del D.Lgs. 196/2003, Codice in materia di protezione dei dati personali.

**FORMATO EUROPEO
PER IL CURRICULUM
VITAE**



INFORMAZIONI PERSONALI

Nome Claudio Simeone
Indirizzo via Gioberti 2/c - Chiari (Brescia)
Telefono 030.713645
E-mail csimeone@libero.it

Nazionalità

Data di nascita Brescia, 20.10.1952

ESPERIENZA LAVORATIVA

- **Data (da – a)**
• **Nome e indirizzo del datore di lavoro** Scuola di Specializzazione di Urologia dell'Università degli Studi di Brescia
• **Tipo di azienda o settore**
• **Tipo di impiego** professore a contratto
• **Principali mansioni e responsabilità** attività didattica per i seguenti insegnamenti: *Neurofisiologia del basso apparato urinario, Neuro-urologia e Urodinamica, Principi di Clinica Urologica
DAL 13.03.91 A OGGI
Divisione di Urologia degli Spedali Civili di Brescia
- **Data (da – a)**
• **Nome e indirizzo del datore di lavoro**
• **Tipo di azienda o settore**
• **Tipo di impiego** dirigente medico
• **Principali mansioni e responsabilità**
• **Data (da – a)** DAL 24.06.81
• **Nome e indirizzo del datore di lavoro** Divisione di Urologia degli Spedali Civili di Brescia
• **Tipo di azienda o settore**
• **Tipo di impiego** Medico assistente
• **Principali mansioni e responsabilità**

ISTRUZIONE E FORMAZIONE

- **Data (da – a)** 10.11.1982
• **Nome e tipo di istituto di istruzione o formazione** Università di Milano
• **Principali materie / abilità professionali oggetto dello studio**
• **Qualifica conseguita** Specializzazione in Urologia
70/70
• **Livello nella classificazione nazionale (se pertinente):**
• **Data (da – a)** 22/10/79
• **Nome e tipo di istituto di istruzione o formazione** facoltà di Medicina e Chirurgia della Università di Milano

- Principali materie / abilità professionali oggetto dello studio
- Qualifica conseguita
- Livello nella classificazione nazionale (se pertinente)

laurea in Medicina e Chirurgia
108/110

CAPACITÀ E COMPETENZE PERSONALI

PRIMA LINGUA

ALTRE LINGUE

- Capacità di lettura
- Capacità di scrittura
- Capacità di espressione orale

CAPACITÀ E COMPETENZE RELAZIONALI

Vivere e lavorare con altre persone, in ambiente multiculturale, occupando posti in cui la comunicazione è importante e in situazioni in cui è essenziale lavorare in squadra (ad es. culture e sport), ecc.

CAPACITÀ E COMPETENZE ORGANIZZATIVE

Ad es. coordinamento e organizzazione di persone, progetti, bilanci; sul posto di lavoro, in attività di volontariato (ad es. culture e sport), a casa, ecc.

CAPACITÀ E COMPETENZE TECNICHE

Con computer, attrezzature specifiche, macchinari, ecc.

CAPACITÀ E COMPETENZE ARTISTICHE

Musica, scrittura, disegno ecc.

ALTRE CAPACITÀ E COMPETENZE Competenze non precedentemente indicate

- Ha svolto periodi di perfezionamento presso il Dipartimento di Urologia di Los Angeles, S.Francisco e all'Indiana University
- E' incaricato dell'insegnamento presso l'Università di Brescia, Diploma della Scuola di Scienze Infermieristiche.
- Fellow of the European Board of Urology (EBU).
- E' autore di oltre 250 pubblicazioni su riviste scientifiche
- E' membro del Board Editoriale della rivista medico-scientifica: "Urodynamic: Neurology, Urodynamics and Continence", organo ufficiale della Società Italiana di Urodinamica.
- E' socio fondatore del Club Triveneto di Urodinamica, componente del direttivo della Società Nazionale di Urodinamica e membro di numerose altre società scientifiche

PATENTE O PATENTI

ULTERIORI INFORMAZIONI

ALLEGATI

Il sottoscritto *P. J. Poveroni* che, ai sensi dell'art. 26 della legge 15/03/1997, in data 15/03/1997, ha dichiarato di essere iscritto al ruolo del codice postale 6 della legge speciale 19/07/1997, si riconosce in riferimento al trattamento dei dati personali, secondo quanto previsto dalla legge 19/07/1997.

Città , data

NOME E COGNOME (FIRMA)



CURRICULUM VITAE ET STUDIORUM

RAFFAELE LANFRANCO TENAGLIA

Dati Personali

Nome e Cognome: Raffaele Lanfranco TENAGLIA
Recapito: Ospedale Clinicizzato " SS. Annunziata " Chieti,
Clinica Urologica 0671 556253, fax 0671 562080,
e-mail r.tenaglia@unich.it

Iscritto nell' Anno Accademico 1969-70 al Corso di Laurea in Medicina e Chirurgia dell' Università degli Studi di Roma , dopo il triennio biologico , frequenta – volontario - la Fisiologia Umana (Prof Brancati) e quindi la Clinica Urologica della stessa Facoltà.

Nell'Anno Accademico 1974-75 si laurea in Medicina e Chirurgia con 110 su 110 e lode, discutendo la Tesi "Impiego dell'intestino nella Chirurgia Urologica" (Relatore Prof. U. Bracci).

Medico Interno con Compiti Assistenziali presso la Clinica Urologica fino al 16/08/1976 quando diviene Assistente Universitario Incaricato.

Vincitore (Aprile 1979) di Concorso Nazionale e nominato Assistente Universitario Ordinario sempre presso la stessa Clinica Urologica.

Specializzato in Urologia nel 1979 con votazione di 70 su 70 e lode discutendo la Tesi "La terapia dell'adenocarcinoma renale". (Relatore Prof. U. Bracci).

Ottiene l' idoneità nazionale a Primario di Urologia nella sessione del 1986.

Titolare di insegnamento negli anni 1986 e 1988 di Patologia Urologica , di un canale del corso di Laurea in Medicina e Chirurgia "la Sapienza" di Roma.
Docente di Urologia alla Scuola Infermieri della Croce Rossa Italiana (Roma 1985 - 1988).

Titolare della Cattedra di Urologia del Corso di Laurea in Medicina e Chirurgia dell'Università "G. D'Annunzio" di Chieti dal 1° Novembre 1987 è stato chiamato, come Prof. Associato di Urologia

Primario della Clinica Urologica dell'Ospedale Clinicizzato "SS. Annunziata" di Chieti mansioni rinnovate annualmente ininterrottamente dal 1987 ad oggi.

Titolare dell'insegnamento di Urologia dell'Università di Parma per gli anni 86-88.

**Socio della S.I.U. (Società Italiana di Urologia)
Socio della S.I.A. (Società Italiana di Andrologia)
Socio Corrispondente dell' E.U.T. (European Urology Today)-organo ufficiale della EAU (European Association of Urology)
Full Member dell' A.U.A. (American Association of Urology)
Socio della European Society of Urological Oncology and Endocrinology,
Socio della Società Internazionale di Urologia
Socio della European Association of Urology
Full Member del Board della Rivista European Urology Today
Full Member del Board della Rivista European Journal of Inflammation di cui cura la parte urologica., Biolife Publisher
Socio e Membro Corrispondente della Sociedad Argentina de Urologia
Socio dell' A.I.U.G. (Associazione Italiana Urologia Ginecologica)
Socio del SUN (Società Urologia Nuova)
Socio del SUICMI (Società di Urologia dell'Italia Centro Meridionale e delle Isole)
Membro Associato della ESSIR (European Society for Sexual and Impotence Research)
Socio Corrispondente della Società Tedesca di Urologia
Membro del Comitato Scientifico della Trevese Video Edizioni Scientifiche
Socio Editorial Board – Archivio Italiano Urologia
Fondatore e Direttore della Rivista " Urology Now " organo della SUICMI dal 92 al 96**

Ha effettuato diversi stages all'estero: da menzionare quello a Wurzburg, presso l'Istituto del Prof. H.W.Frohmler (1981), quello a Munchen presso l'Istituto del Prof. H. Mavermeyer (1982) e quello a Mount Sinai presso l'Istituto del Prof. M. Droller (1985), MAYO CLINIC Prof. Libertino ('98)– UCLA Los Angeles – Prof. S.Raz (2001) , Libia (Prof. Hadi Hussein) (2004).

Dal 1979 è stato, ininterrottamente Relatore e Moderatore nei Congressi Nazionali della Società Italiana di Urologia.

Docente presso la Scuola di Specializzazione in Urologia di Roma (1982-87)

Professore Ordinario di Urologia nel 1984.

Direttore e Docente della Scuola di Specializzazione in Urologia presso la Facoltà di Medicina e Chirurgia dell'Università "G. D'Annunzio" di Chieti, dalla data della sua istituzione nel 1982.

**Docente presso la Scuole di Specializzazione dell'Università "G D'Annunzio" di Chieti:
Chirurgia d'Urgenza e Pronto Soccorso – Chirurgia Generale,
Nefrologia, Ginecologia ed Ostetricia, Genetica e Gerontologia,
Dermatologia, Radioterapia, Riabilitazione, Oncologia.**

Editor di numerosi testi Urologici: Libro Proceeding del First International Course of Urology on Bladder Cancer (Acta Medica Editors, 1988), Proceeding del Second International Course on prostatic Diseases (Acta Medica Editors, 1990), del Proceeding dei Corsi nell'ambito

S.U.I.C.M.I. (1-3 Ottobre 1992) ed infine de "Malattia di La Peyronie".1994.La Cistite Interstiziale (2008 in press).

Moderatore a Londra nella Sessione "Bladder Cancer" e a Berlino del Congresso dell'European Association of Urology (EAU). '96

Vincitore del Premio Nativelle / Norwich Eaton Video Award per l'alto contenuto scientifico-didattico e qualità tecnica del filmato presentato e discusso in occasione del Congresso Nazionale della Società Italiana di Urologia che si è tenuto a Trieste dal 15 al 18 Settembre 1991,sulle neovesciche.

Presidente Eletto del 41 ° Congresso della Società di Urologia dell' Italia Centro Meridionale e delle Isole tenutosi a Chieti dal 1 al 3 Ottobre 1992 .

Vice Presidente della Società di Urologia dell' Italia Centro Meridionale e dalle Isole per il triennio 1992-95.

Membro nominato del Comitato per la Ricerca Scientifica (CRS) della Società Italiana di Urologia (1996).

Presidente Eletto del XVIII Congresso Nazionale della SIA (Società Italiana di Andrologia) - Venezia 5-8 Dicembre 2001

Professore Associato di Patologia Urologica nel Dipartimento di Urologia della Università "La Sapienza di Roma",dall'81 all'87.

Ha eseguito,migliaia di interventi seguendo tutte le tecniche Chirurgia Tradizionale, Endourologia, Chirurgia Andrologica-ginecologica e Laparoscopica

Presidente Eletto ed organizzatore del Corsi Pre-Congressuali -del XVIII Congresso Nazionale SIA- Chieti 10-11 Novembre 2001 " La chirurgia in diretta dall'uretra"

Incaricato nel 2001 e 2002 e 2003 e 2004 alla manifestazione nazionale promossa dalla SIA e denominata " Settimana della Prevenzione Andrologica " (prevenzione con visite gratuite presso la Clinica Urologica ed Andrologica di cui è Direttore, dell'Ospedale Clinicizzato di Chieti)

Incaricato per i Corsi Nazionali di Urodidattica.

Incaricato per il 2004 nell'ambito dell'Urodidattica, del Corso Urostage-Chirurgia Teorica Pratica. (Chieti feb 2004)

Autore di oltre 400 Pubblicazioni dal 1977 ad oggi. E' Autore di 5 Testi di Urologia.

Presidente Eletto,nell'ottobre 2005,della Società Italiana di Urologia Oncologica (SIURO) per il triennio 2005-2008.

Membro esecutivo del WUOF(World Uro-Oncology Federation).

Presidente del prossimo Congresso della Società Urologia Nuova che si terrà a Chieti nel 2007.

Publicazioni su riviste nazionali ed internazionali

Tenaglia R, Liberti M, Gentile V, Criniti P, Di Silverio F. [Coliforme in significant bacteriuria.](#) Minerva Urol. 1978 Jan-Mar;30(1):43-6. Italian.

Concolino G, Marocchi A, Tenaglia R, Di Silverio F, Sparano F. [Specific progesterone receptor in human renal cancer.](#) J Steroid Biochem. 1978 May;9(5):399-402.

Concolino G, Marocchi A, Conti C, Tenaglia R, Di Silverio F, Bracci U. [Human renal cell carcinoma as a hormone-dependent tumor.](#) Cancer Res. 1978 Nov;38(11 Pt 2):4340-4. No abstract available.

Liberti M, Di Silverio F, Concolino G, Tenaglia R, Marocchi A. [the oral use of a progestational hormone \(Provera 100\) as an adjuvant in therapy of adenocarcinoma of the kidney. Preliminary report.](#) Minerva Urol. 1980 Jul-Sep;32(3):175-8. Italian.

Passariello R, Di Silverio F, Tenaglia R, Concolino G. [Clinical limitations of renal cell carcinoma preoperative embolization.](#) Ann Radiol (Paris). 1981 Jun-Jul;24(5):426-7.

Concolino G, Marocchi A, Margiotta G, Conti C, Di Silverio F, Tenaglia R, Ferraro F, Bracci U. [Steroid receptors and hormone responsiveness of human prostatic carcinoma.](#) Prostate. 1982;3(5):475-82.

Di Silverio F, La Pera G, Tenaglia R. [Age-adjusted mortality rate and regional distribution for prostatic carcinoma in Italy between 1969 and 1978.](#) Prostate. 1982;3(6):631-6.

Giacobini S, Cruciani E, Tenaglia R, Cerulli C, Bagnini C, Nobili F. [Recurrent cystitis in female children: urodynamic aspects.](#) Minerva Pediatr. 1983 Aug 31;35(15-16):759-62. Italian.

Tenaglia R, Ferraro F, Pannunzio E, Molinari C, Lupo N, Gentile V, Alpi G. [Calculosis in ureterocele. Description of 2 cases.](#) Minerva Urol. 1983 Oct-Dec;35(4):309-13. Italian.

Tenaglia R, Ferraro F, Petta S, Molinari C, Gentile V. [Neoplasms of the urinary tract, radical or conservative therapy?](#) Minerva Urol. 1983 Oct-Dec;35(4):247-50. Italian.

Di Nicola G, Coletti G, Di Marco B, Tenaglia R, Martini E, Gentile V. [Ureteral stump metastasis of renal adenocarcinoma 3 years after nephrectomy.](#) Minerva Urol Nefrol. 1984 Jan-Mar;36(1):51-5. Italian.

Perugia G, Petta S, Tubaro A, von Heland M, Palmenta F, Gentile V, Tenaglia R. [Transrectal prostatic cytology using needle aspiration. Review of 832 cases.](#) Minerva Urol Nefrol. 1984 Jan-Mar;36(1):5-8. Italian.

Di Silverio F, Tenaglia R, Gentile V, Giacobini S, D'Eramo G, Pannunzio E, Tronca A, Bianchi B. Determination of the composition of renal calculi by x-ray spectrometry. Minerva Med. 1984 Jun 23;75(26):1579-88. Italian.

Liberti M, Tenaglia R, De Berardinis E, Gentile V. Stage P-1 primary neoplasia of the bladder. Critical evaluation of results obtained with the use of adriamycin and mitomycin C in the prevention of recurrences. Minerva Med. 1984 Feb 28;75(8):391-4. Italian.

Rendina EA, Mineo TC, Facciolo F, Tenaglia R, Di Silverio F, Ricci C. Median sternotomy for resection of lung metastases. Ital J Surg Sci. 1985;15(4):375-9.

Di Silverio F, Bizzari M, Chiappini L, Ottaviano C, Tenaglia R. Etiology of bladder cancer. Minerva Med. 1985 Apr 7;76(14-15):691-704. Italian.

Tenaglia R, Lucherini A, Rossetti R, Izzi R, Michetti P, Caponera M, Di Silverio F. Retinoids in recurrence of superficial bladder tumors. Minerva Urol Nefrol. 1988 Jul-Sep;40(3):163-6. Italian.

Aceto A, Di Ilio C, Angelucci S, Tenaglia R, Zezza A, Caccuri AM, Federici G. Glutathione-related enzyme activities in testis of patients with malignant diseases. Clin Chim Acta. 1989 Jul 31;183(1):83-5.

Di Silverio F, Sciarra F, D'Eramo G, Tenaglia R. Incidental prostatic carcinoma: four-year follow-up after treatment with cyproterone acetate. Eur Urol. 1990;18(4):263-6.

Carriero A, Delli Pizzi C, Marulli A, Tenaglia R, Bonomo L. Bilateral renal location: is it a double tumor or a contralateral metastasis? Radiol Med. 1990 Sep;80(3):375-8. Italian.

Di Ilio C, Aceto A, Bucciarelli T, Angelucci S, Felaco M, Grilli A, Zezza A, Tenaglia R, Federici G. Glutathione transferase isoenzymes in normal and neoplastic human kidney tissue. Carcinogenesis. 1991 Aug;12(8):1471-5.

Tinari N, Natoli C, Angelucci D, Tenaglia R, Fiorentino B, Di Stefano P, Amatetti C, Zezza A, Nicolai M, Iacobelli S. DNA and S-phase fraction analysis by flow cytometry in prostate cancer. Clinicopathologic implications. Cancer. 1993 Feb 15;71(4):1289-96.

Tenaglia R, Nicolai M, Di Federico G, Iantorno R, Zezza A, Lombardi G. Androgen deprivation in benign prostatic hypertrophy. J Urol (Paris). 1993;99(6):296-8. Review. French.

Amatetti C, Angelucci D, Fiorentino B, Tinari N, Di Stefano P, Tenaglia R, Iacobelli S, Natoli C. Lack of prognostic value of immunohistochemical determination of epidermal growth-factor receptors in human prostate-cancer. Int J Oncol. 1993 Nov;3(5):887-9.

Calabrese G, Morizio E, Verna T, Nicolai M, Tenaglia R, Angelucci D, Palka G. [Cytogenetic survey of benign prostate hyperplasia](#). *Cancer Genet Cytogenet.* 1993 Oct 15;70(2):151.

Conti P, Reale M, Nicolai M, Barbacane RC, Placido FC, Iantorno R, Tenaglia R. [Bacillus Calmette-Guérin potentiates monocyte responses to lipopolysaccharide-induced tumor necrosis factor and interleukin-1, but not interleukin-6 in bladder cancer patients](#). *Cancer Immunol Immunother.* 1994 Jun;38(6):365-71.

Di Ilio C, Angelucci S, Pennelli A, Zezza A, Tenaglia R, Sacchetta P. [Glyoxalase activities in tumor and non-tumor human urogenital tissues](#). *Cancer Lett.* 1995 Sep 25;96(2):189-93.

Di Ilio C, Sacchetta P, Angelucci S, Zezza A, Tenaglia R, Aceto A. [Glutathione peroxidase and glutathione reductase activities in cancerous and non-cancerous human kidney tissues](#). *Cancer Lett.* 1995 May 4;91(1):19-23.

Nicolai M, Carrieto A, De Thomas R, Iantorno R, Longeri D, Zefferini M, Tenaglia R. [Dynamic magnetic resonance imaging versus dynamic echography in the staging of Peyronie's disease](#). *Arch Ital Urol Androl.* 1996 Dec;68(5 Suppl):97-100. Italian.

Carrieto A, Magarelli N, D'Angelo C, Nicolai M, Tenaglia R, Bonomo L. [Induratio penis plastica: the diagnostic possibilities of gradient-echo sequences \(magnetic resonance angiography\)](#). *Radiol Med.* 1996 Apr;91(4):429-33. Italian.

Stuppia L, Mastroprimiano G, Calabrese G, Peula R, Tenaglia R, Palka G. [Microdeletions in interval 6 of the Y chromosome detected by STS-PCR in 6 of 33 patients with idiopathic oligo- or azoospermia](#). *Cytogenet Cell Genet.* 1996;72(2-3):155-8.

De Thomas R, Nicolai M, Menna C, Longeri D, Palucci Q, Tenaglia R. [Role of echography in the diagnosis, screening, and follow-up of patients with von Hippel-Lindau syndrome](#). *Arch Ital Urol Androl.* 1996 Dec;68(5 Suppl):207-10. Italian.

Nicolai M, De Thomas R, Zezza A, Di Federico G, Iantorno R, Tenaglia R. [Acute urinary retention caused by intraprostatic cysts: diagnostic and therapeutic role of transrectal prostatic echography](#). *Arch Ital Urol Androl.* 1996 Dec;68(5 Suppl):201-5. Italian.

Nicolai M, De Thomas R, Criniti P, Di Federico G, Cipollone G, Lombardi G, Tenaglia R. [Hemospermia: role of transrectal echography](#). *Arch Ital Urol Androl.* 1996 Dec;68(5 Suppl):129-32. Italian.

Nicolai M, De Thomas R, Di Federico G, Palmerio A, Iantorno R, Tenaglia R. [Role of transrectal echography in the evaluation of obstructive seminal vesicle pathology in prostatitis syndrome](#). *Arch Ital Urol Androl.* 1996 Dec;68(5 Suppl):101-4. Italian.

FORMATO EUROPEO
PER IL CURRICULUM
VITAE



INFORMAZIONI PERSONALI

Nome Carlo Terrone
Indirizzo Via Po 27 – Torino
Telefono 333/7802629
Fax 0321/3733763
E-mail carlo.terrone@mad.unipmn.it

Nazionalità Italiana

Data di nascita 08/05/1964

ESPERIENZE LAVORATIVE

- Data (da – a) Aprile 1993 – maggio 2001
• Nome e indirizzo del datore di lavoro Clinica Urologica Ospedale Molinette, C.so Bramante – Torino
• Tipo di azienda o settore Azienda Ospedaliera
• Tipo di impiego Ricercatore universitario di Urologia
• Principali mansioni e responsabilità Assistente medico
- Data (da – a) Maggio 2001 – ottobre 2001
• Nome e indirizzo del datore di lavoro Clinica Urologica Ospedale S. Luigi, Regione Gonzole – Orbassano (TO)
• Tipo di azienda o settore Azienda Ospedaliera
• Tipo di impiego Ricercatore universitario di Urologia
• Principali mansioni e responsabilità Dirigente medico
- Data (da – a) Novembre 2001 – ottobre 2005
• Nome e indirizzo del datore di lavoro Clinica Urologica Ospedale S. Luigi, Regione Gonzole – Orbassano (TO)
• Tipo di azienda o settore Azienda Ospedaliera
• Tipo di impiego Professore Associato di Urologia
• Principali mansioni e responsabilità Dirigente medico
- Data (da – a) Novembre 2005 – ottobre 2006
• Nome e indirizzo del datore di lavoro Clinica Urologica Ospedale Maggiore, C.so Mazzini 18, Novara
• Tipo di azienda o settore Azienda Ospedaliera
• Tipo di impiego Professore Associato di Urologia
• Principali mansioni e responsabilità Direttore Struttura Complessa di Urologia

• Data (da - a) **Novembre 2006 ad oggi**
 • Nome e indirizzo del datore di lavoro **Clinica Urologica Ospedale Maggiore. C.so Mazzini 18. Novara**
 • Tipo di azienda o settore **Azienda Ospedaliera**
 • Tipo di impiego **Professore Ordinario di Urologia**
 • Principali mansioni e responsabilità **Direttore Struttura Complessa di Urologia**

CAPACITÀ E COMPETENZE

PERSONALI

Acquisite nel corso della vita e della carriera ma non necessariamente riconosciute da certificati e diplomi ufficiali.

PRIMA LINGUA **Italiano**

AL TRE LINGUE **FRANCESE, INGLESE**

• Capacità di lettura **Buona**
 • Capacità di scrittura **Buona**
 • Capacità di espressione orale **Buona**

CAPACITÀ E COMPETENZE

RELAZIONALI

Vivere o lavorare con altre persone, in ambiente multiculturale, occupando posti in cui la comunicazione è importante e in situazioni in cui è essenziale lavorare in squadra (ad es. strutture e sport), ecc.

Direttore di reparto Universitario, Direttore di scuola di Specializzazione di Urologia

CAPACITÀ E COMPETENZE

ORGANIZZATIVE

Ad es. coordinamento e amministrazione di persone, progetti, bilanci, sul posto di lavoro, in attività di volontariato (ad es. cultura e sport), a casa, ecc.

Organizzazione di congressi, coordinamento di gruppi di lavoro

CAPACITÀ E COMPETENZE

TECNICHE

Con computer, attrezzature specialiche, macchine, ecc.

Computer

Il sottoscritto è consapevole che, ai sensi dell'art. 36 della legge 15/08, le dichiarazioni mendaci, la falsità negli atti e l'uso di atti falsi sono punite ai sensi del codice penale e delle leggi speciali. Inoltre, la sottoscritta autorizza al trattamento dei dati personali, secondo quanto previsto da Decreto Legislativo 196/2003 del 30 giugno 2003.

Novara, 27 novembre '14

Cerla Ferrone

21/2/15

CURRICULUM VITAE



INFORMAZIONI PERSONALI

Nome **Fabrizio Verweij**
Indirizzo **Via Garibaldi 2 , 20040 Usmate Velate (MI)**
Telefono **+393383283569**
+39039671951 (domicilio)

Fax
E-mail fabrizio.verweij@icloud.com
fabrizio.verweij@leo.it
fabrizio.verweij@gmail.com

ISTRUZIONE E FORMAZIONE
Italiana - Olandese
Data di nascita 22.02.1969

07.1988 Maturità scientifica con voti 55/60.

09.1988 Ammesso alla Facoltà di Medicina Corso di Laurea in Medicina e Chirurgia – Nuovo Ordinamento (Tab XVIII). Università Degli Studi di Milano

22.07.1994 Laurea in Medicina e Chirurgia con voti **110/110 e Lode** sostenendo la tesi "Il trattamento endoscopico del reflusso Vesicoureterale".
Relatore Chiar.mo Professor Francesco Rocco ,
Correlatore Chiar.mo Professor Bruno Frea.

04.1995 Abilitazione all'esercizio della Professione Medica

08.11.2000 Diploma di Specializzazione CEE in Urologia con voti **70/70 e Lode** sostenendo la tesi " Il Complesso Avidina Biotina radiomarcato nel trattamento del tumore vescicale superficiale".
Relatore Chiar.mo Professor Francesco Rocco
Correlatore Dr O. de Cobelli

ESPERIENZA LAVORATIVA

Dal 07.1992 frequenta la Clinica Urologia II – Università di Milano, Direttore Prof. Francesco Rocco c/o Ospedale S. Gerardo del Tintori Monza (MI) come Studente Interno, quindi da 09.1994 come Medico Specializzando.

03.1996 ammesso al 95° Corso Ufficiali di Complemento (Laureati) – Accademia Navale di Livorno.

07.1997 presta servizio come Ufficiale Medico di bordo presso il Comando di Nave F583 "Aviere" - Marina Militare Italiana.

Dal 07.1997 al 01.1998 frequenta la Clinica Urologia II – Università di Milano, Direttore Professor Francesco Rocco, c/o Ospedale S. Gerardo dei Tintori Monza (MI) , come medico Specializzando.

Dall'18.01.1998 assunto in qualità di Medico Assistente c/o Divisione di Urologia – IRCCS Istituto Europeo di Oncologia Via Ripamonti 435 Milano. - Direttore Prof. Ottavio de Cobelli. Con contratto a tempo indeterminato, 38 ore settimanali.

In tale struttura ricopre i seguenti ruoli:

01/10/2002	31/03/2005	MEDICI -ccnl Sanità Privata	3Dir ASSISTENTE SENIOR
01/04/2005	31/05/2006	MEDICI -ccnl Sanità Privata	4Dir VICE DIRETTORE
01/06/2006	30/06/2008	MEDICI -ccnl Sanità Privata	A3 VICE DIRETTORE
01/07/2008	31/03/2011	MEDICI -ccnl Sanità Privata	A4 VICE DIRETTORE SENIOR
01/04/2011	31/08/2011	MEDICI -ccnl Sanità Privata	A5. CONDIRETTORE DI DIVISIONE

Anno accademico 2008-2009 Tutor presso la Scuola di specializzazione in Urologia della Facoltà di Medicina dell'Università degli Studi di Milano.

Anno accademico 2010 2011 attribuzione di funzione di Docente a Contratto per l'attività didattica tecnico applicativa del corso di "Oncologia clinica" "Linee Guida nella patologia uro-oncologica renale (Anno di corso : 4- vecchio ord.)Scuola di specializzazione in Urologia della Facoltà di Medicina dell'Università degli Studi di Milano. Direttore Prof A. Maggioni.

Dal 01.09.2011 al 31.10.2014 Direttore Urologia Oncologica Ospedale San Giuseppe (Ospedale Classificato) – Gruppo Multimedica Via San Vittore 12 Milano. Con contratto a tempo indeterminato, 38 ore settimanali.

Dal 01.10.2012 al 31.07.2013 Responsabile Inoltre del Modulo di Urologia Oncologica presso la Divisione di Urologia del Presidio Multimedica in [Ospedale MultiMedica Castellanza Castellanza \(VA\) Viale Piemonte 70](#)

Dal 12.08.2013 al 31.10.2015 Direttore Divisione di Urologia [IRCCS MultiMedica Sesto San Giovanni \(MI\) via Milanese 300](#) , ruolo tuttora ricoperto. Con contratto a tempo indeterminato, 38 ore settimanali.

Dal 01.04.2016 al 31.03.2017 Dirigente Medico presso Divisione di Urologia – H. San Gerardo dei Tintori Via Pergolesi, 33 20900 Monza (MB) Con contratto a tempo determinato, 38 ore settimanali.

Dal 15.05.2017 Senior Consultant Divisione di Urologia – IRCCS Istituto Europeo di Oncologia Via Ripamonti 435 Milano. - Direttore Prof. Ottavio de Cobelli, Con contratto libero professionale, 38 ore settimanali.

CAPACITÀ E COMPETENZE PERSONALI

Più di 3200 interventi come primo operatore, nell'ambito della urologia e Urologia Oncologica Oncologica.

Di cui:

- Più di 600 resezioni vescicali endoscopiche oncologiche.
- Più di 150 resezioni prostatiche (benigne e oncologiche)
- Più di 280 prostatectomie radicali open /laparoscopiche (nerve sparing, allargate, con linfoadenectomia pelvica contestuale o meno).
- Più di 70 prostatectomie radicali laparoscopiche Robot assistite (nerve sparing, allargate, con linfoadenectomia pelvica contestuale o meno)
- Più di 150 nefrectomie radicali (open/lap)
- Più di 120 interventi di chirurgia renale nephron sparing (enucleo resezioni renali, nefrectomie parziali) (open/lap)
- Più di 140 cistectomie radicali

12 interventi di linfoadenectomie retro peritoneali in k testis (masse residue post CT, NSRPLND)
Più di 100 procedure endoscopiche diagnostiche/operative dell'alta via escrettrice (URS, RIRS, biopsie)

Tutor Chirurgia Laparoscopica Robot Assistita per la patologia neoplastica prostatica.

PRIMA LINGUA Italiano

ALTRE LINGUE

Inglese (Traduttore per Delfino Editore : Sabiston. Trattato di chirurgia. Le basi biologiche della moderna pratica chirurgica, ed 2002.)

CAPACITÀ E COMPETENZE

TECNICHE

Con computer, attrezzature specifiche, macchinari, ecc.

Da 2002 Referente per la Qualità della Divisione di Urologia in relazione al Progetto di Accreditamento della Struttura alla Joint Commission International

Da 2002 referente per la commissione Infezioni Ospedaliere della Divisione di Urologia Istituto Europeo di Oncologia .

2003 training nell'utilizzo della apparecchiatura di termochemioterapia endovesicale Synergo c/o H.Radboud University Medical Centre Nijmegen (NL)

Da 2005 Referente per la struttura per il Progetto di Studio Multicentrico " PROTOCOLLO DI TRATTAMENTO CON IPERTERMIA COADIUVANTE CONGIUNTA A MITOMICINA C (LHT + MMC) - MEDIANTE SISTEMA SYNERGO® - IN PAZIENTI CON CARCINOMA SUPERFICIALE DELLA VESCICA A CELLULE DI TRANSIZIONE (STCCB)" STUDIO PROMOSSO DALLA REGIONE LOMBARDIA .

PERSONAL INFORMATION

Stefano Paolo Zanetti



📍 Via E. Ambrosini 5, 20900 Monza (Italy)

📞 (+39) 3384505813

✉ stefano.p.zanetti@gmail.com

WORK EXPERIENCE

03/2014 **Internship in the Dept. of Pediatric Surgery at Buzzi Hospital-Milan**

07/2014–11/2014 **Internal doctor at Pio Albergo Trivulzio**
Milan (Italy)

12/2014–Present **Resident in Urology**

Prof. Emanuela Montanari, University of Milan, Milan (Italy)

- 12/2014-04/2016: Resident in Urology at San Paolo Teaching Hospital, University of Milan
- -Active participation in Endourological Surgery for stones and Upper Tract Urothelial carcinoma
- Assistance as 2nd operator in Laparoscopic Kidney Surgery
- Participation in International Masterclass and Workshops for case presentations and assistance of surgeons during Live Surgeries
- Clinical research activity
- 11/2016-present
Resident in Urology at IRCCS Ca' Granda Ospedale Maggiore Policlinico, University of Milan

EDUCATION AND TRAINING

09/2002–06/2007 **Scientific secondary school**
Liceo scientifico Paolo Frai, Monza (Italy)

10/2007–10/2013 **Degree in Medicine and Surgery**
Università degli Studi di Milano Bicocca, Milan (Italy)

- Internships in internal medicine, neurology, diabetology, Infectious diseases, general surgery, vascular surgery and Urology departments.
- Elective complementary courses: Effects of high altitude hypobaric hypoxia; Technological innovations in surgery; Prostate Cancer: multidisciplinary approach; Prevention of the surgical wound infection; Pelvic pavement dysfunctions; Cardiac arrest
- 29/03/2010-28/06/2010: ERASMUS PROJECT at Université Paris Descartes- Paris 5. Internship at the Urology department of Saint Joseph Hospital of Paris headed by Dr. Hervé Baumert.
- 10/2012-10/2013: DFGREE INTERNSHIP in the Department of Urology of the San Paolo Teaching Hospital in Milan headed by Prof. Emanuela Montanari.
- 15/10/2013: DEGREE IN MEDICINE AND SURGERY presenting the thesis: "Predictive factors for Retrograde Intraurethral Lithotripsy (RIRS) success. Intraoperative evaluation and follow-up.

11/2013–02/2014 **Licence to work as a doctor**

1-30/11/2013: Internship in the Dept. of General Surgery at San Gerardo Hospital- Monza

1-31/12/2013: Internship in the Dept. of Nephrology at San Gerardo Hospital- Monza

1-31/01/2014: Internship in General Medicine
 5/2015: Exam of licence

PERSONAL SKILLS

Mother tongue(s) Italian

Other language(s)

	UNDERSTANDING		SPEAKING		WRITING
	Listening	Reading	Spoken interaction	Spoken production	
English	C1	C1	C1	C1	C1
French	C1	C1	C1	C1	C1

Diplôme d'études en langue française (DELF B2)

Levels: A1 and A2: Basic user - B1 and B2: Independent user - C1 and C2: Proficient user
 Common European Framework of Reference for Languages

Organizational / managerial skills

- 2008-2010: Referent for the faculty of Medicine of the University of Milano-Bicocca for the IFMSA (International Federation of Medical Students' Association) International students exchange program Clerkship
- 2012: Co-founder of the Basketball Team PSG Monza
- 2018-Present: Delegate for the Milan School of Urology in the "Senato degli Specializzandi di Urologia Italiana", the Italian Association of Urology (SIU) section of Urological Residents from all Italian Schools of Urology

Job-related skills

SURGICAL EXPERIENCE:

- 33 URS/MURS for stones as 1st operator
- 5 URS/MURS of UTUC as 1st operator
- >100 URS and MURS for stones or UTUC as 2nd operator
- 10 PCNLs as 1st operator
- >50 PCNLs as 2nd operators
- 5 Endoscopic Cystolithotripsies as 1st operator
- 27 Trans Urethral Resection of Bladder Tumor (TURBT) as 1st operator
- 4 Trans Urethral Prostate Surgical Procedures as 1st operator
- 18 Testicular surgical procedures as 1st operator
- 8 Circumcisions as 1st operator
- >10 Laparoscopic Nephrectomies as 2nd operator
- 10 Robot Assisted Radical Prostatectomies as table assisnt
- 14 Open Radical Prostatectomies as 3rd operator
- 16 Open Radical Cystectomies as 3rd operator
- 18 Open Kidney Surgical Procedures as 3rd operator

Digital skills

SELF-ASSESSMENT				
Information processing	Communication	Content creation	Safety	Problem solving

Independent User Independent user Independent user Independent user Independent user

Digital skills - Self-assessment grid

- Good knowledge of MAC OS X and Windows operating systems
- Good knowledge of Microsoft Office(Word, Excel, Power Point)
- Basic knowledge of the statistic software SPSS

Driving licence B

ADDITIONAL INFORMATION

Courses and Congresses

- 11/2012: Visi in a Stone Center - San Paolo Hospital, Milan
- 11/2013: AcEMC(Academy of Emergency Medicine and Care) National Congress - Bologna, Italy
- 02/2014: 4th Endourology Course on Upper Urinary Tract - Vimercate Hospital, Italy
- 02/2015: IEA (Italian Endourological Association) National congress - Milan, Italy
- 05/2015: SIU (Italian Urological Society) Urocampus - Rome, Italy
- 06/2015: Challenges in Endourology - Paris, France
- 09/2015: European Urology Section of Urothiases (EULIS) congress - Alicante, Spain
- 10/2015: Grandi linee e piccole astuzie della uretero-rensoscopia operativa - Turin, Italy
- 10/2015: Italian Urological Society (SIU) congress - Riccione, Italy
- 11/2015: Technology and Training in Endourology - Turin, Italy
- 02/2016: IEA (Italian Endourological Association) National congress - Rome, Italy
- 03/2016: European Association of Urology congress (EAU) - Munich, Germany
- 06/2016: Challenges In Endourology - Paris, France
- 09/06/2016: Società Internazionale d'Urologie (SIU) Grand Rounds on Stone Treatment - Amsterdam, Netherlands
- 30/06/2016: Società Internazionale d'Urologie (SIU) Grand Rounds on BPH - Amsterdam, Netherlands
- 01/09/2016: Società Internazionale d'Urologie (SIU) Grand Rounds on bladder and Upper Tract Urothelial Cancer - Amsterdam, Netherlands
- 05/10/2016: Società Internazionale d'Urologie (SIU) Grand Rounds on Stone Treatment - Amsterdam, Netherlands
- 10/2016: Workshop on Flexible URS & PCNL - Amsterdam, Netherlands
- 10/2016: Italian Urological Society (SIU) congress - Venice, Italy
- 02/2017: IEA (Italian Endourological Association) National congress - Padova, Italy
- 02/2017: Urology Resident Training Level - Paris, France
- 03/2017: European Association of Urology congress (EAU) - London, UK
- 06/2017: Challenges in Endourology - Paris, France
- 09/2017: World Congress of Endourology (WCE) - Vancouver, Canada
- 10/2017: SIU/ALIA Summer School - Naples, Italy
- 10/2017: Italian Urological Society (SIU) congress - Naples, Italy
- 11/2017: Technology and Training In Endourology - Turin, Italy

Abstracts, Video and Oral communications

- Litotriasi intrarenale retrograda (RIRS): ruolo del pre-stenting nel posizionamento dell'introduttore ureterale e nell'ureterorenoscopia flessibile *M. Catalfani, S.P.Zanetti, E.Zanchetta, F.Longo, A.Del Nero, M.Delor, M.Talio, E.Montanari* - IEA (Italian Endourological Association) 2014, Florence, Italy
- Fattori predittivi dell'outcome della RIRS (Retrograde Intrarenal Surgery) nella nefrolitiasi *M.Casadei, S.P.Zanetti, E.Zanchetta, F.Longo, A.Del Nero, M.Delor, M.Talio, E.Montanari* - IEA

- (Italian Endourological Association) 2014, Florence, Italy
- Stone's characteristics and patient's BMI: impact on RIRS for renal stones. S.P.Zanetti, M. Castellani, M. Delor, F.Longo, E.Montanari - Challenges in Endourology 2015, Paris, France
 - Ultrasound (US)-guided microperc in semi-oblique position: first experience. M. Castellani, S.P. Zanetti, M. Delor, M. Taiso, F.Longo, F.Montanari - Challenges in Endourology 2015, Paris, France
 - The role of Hounsfield Units in individuating a particular stone group to define stone-treatment strategy. M. Delor, G. Griva, M. Castellani, S.P. Zanetti, F. Longo, E. Montanari - EULIS 2015, Alicante, Spain
 - Allium Ureteral Stent for the treatment of complex ureteral fistulae unsuitable for surgical repair: a feasible solution for difficult situations. M. Castellani, S.P. Zanetti, I. Pecentini, R. Galdrà, F. Longo, A. Trinchieri, E. Montanari - IEA (Italian Endourological Association) 2016, Rome, Italy
 - Regular, Small size PCNL and RIRS in the treatment of 1-2 cm renal stones: EULIS Survey in 30 European Stone Centers. S.P. Zanetti, M. Castellani, A. Trinchieri, K. Sarica, E. Montanari - European Association of Urology (EAU) 2016, Munich, Germany
 - Characterization of urolithiasis using CT analysis with abdomen and bone window. A. Galdrà, M. Delor, L. Boeri, S.P. Zanetti, M. Castellani, F. Longo, A. Del Nero, E. Montanari - World Congress of Endourology 2016, Capetown, South Africa
 - Comparison between nephroureterectomy and conservative endourological treatment in management of low grade, monomultifocal ≥ 1 cm transitional cells carcinoma of the upper urinary tract. A. Galdrà, F. Longo, I. Cava, L. Boeri, S.P. Zanetti, M. Delor, M. Castellani, A. Del Nero, E. Montanari - World Congress of Endourology 2016, Capetown, South Africa
 - Efficiency and safety of Flexible ureterorenoscopy in kidney stones treatment: EULIS stone centers' experience. S.P. Zanetti, M. Castellani, I. Boeri, A. Galdrà, M. Delor, F. Longo, E. Montanari - Italian Urological Society (SIU) 2016, Venice, Italy
 - Live surgical demonstrations do not compromise patients safety: Results from a 5 year experience in 161 urinary stone cases. S.P. Zanetti, J. Logamato, G. Karamphais, J. Beard, E. Montanari, O. Traxer, J. De La Rosette - European Association of Urology (EAU) 2017, London, UK
 - Outcome from live-year Live Surgical Demonstrations in urinary stone treatment: Are outcomes compromised? J.D. Logamato, S.P. Zanetti, J. Beard, G.M. Karamphais, E. Montanari, O. Traxer, J.MCH de la Rosette - Challenges in Endourology 2017, Paris, France
 - One out of three men undergoing transurethral resection of the prostate is lost to follow-up: a worrisome picture from the real-life setting. L. Boeri, M. Fontana, A. Galdrà, E. De Lorenzis, F. Palmisano, S.P. Zanetti, G. Sampogna, M. Taiso, F. Longo, F. Gedda, P.G. Dell'Orto, E. Montanari - World Congress of Endourology 2017, Vancouver, Canada
 - Percutaneous resection of upper urinary tract urothelial carcinoma: a single-surgeon approach about a controversial procedure in imperative cases. E. De Lorenzis, A. Galdrà, L. Boeri, S.P. Zanetti, G. Sampogna, M. Fontana, F. Palmisano, M. Taiso, P.G. Dell'Orto, F. Longo, E. Montanari - World Congress of Endourology 2017, Vancouver, Canada
 - The bipolar transurethral enucleation of the prostate (bueep) is a safe and effective technique in patients under anticoagulation or antiplatelet therapy. L. Boeri, M. Fontana, G. Sampogna, A. Galdrà, F. De Lorenzis, F. Palmisano, S.P. Zanetti, F. Longo, G. Albi, F. Gedda, P.G. Dell'Orto, E. Montanari - World Congress of Endourology 2017, Vancouver, Canada
 - Incidence and predictors of readmission within 30 days of transurethral resection of the prostate: which patients come back? L. Boeri, S.P. Zanetti, G. Sampogna, M. Fontana, A. Galdrà, E. De Lorenzis, F. Palmisano, F. Longo, M.G. Spinelli, F. Gedda, M.G. Ferruti, P.G. Dell'Orto, E. Montanari - World Congress of Endourology 2017, Vancouver, Canada
 - Computed tomography Hounsfield parameters for discrimination of predominantly composed calcium oxalate mono- and di-hydrate stones: preliminary results. A. Galdrà, M. Fontana, E. De Lorenzis, L. Boeri, S.P. Zanetti, F. Palmisano, G. Sampogna, M. Taiso, F. Longo, M. G. Ferruti, P. G. Dell'Orto, E. Montanari - World Congress of Endourology 2017, Vancouver, Canada
 - The Matrjoska Technique in Percutaneous Nephrolithotomy. S.P.Zanetti, E. De Lorenzis, M. Fontana, G. Galdrà, F. Palmisano, G. Sampogna, L. Boeri, F. Longo, E. Montanari - European Association of Urology (EAU) 2018, Copenhagen, Denmark
 - Micro-Nephrolithotomy in a transplanted kidney: a peculiar indication for a niche procedure. S.P. Zanetti, G. Sampogna, E. De Lorenzis, L. Boeri, G. Galdrà, F. Palmisano, M. Fontana, F. Longo, M. Ferrareso, E. Montanari - European Association of Urology (EAU) 2018

Copenhagen, Denmark

Publications

- **Ultrasound (US)-guided Micropoint in semi-oblique supine position; first experience** M Catalani, SP Zanetti, M Delor, M Taiso, F Longo, E Montanari - *European Urology Supplements* 14 (4), 67
- **Stone's characteristics and patient's BMI: impact on RIRS for renal stones** SP Zanetti, M Catalani, M Delor, F Longo, E Montanari - *European Urology Supplements* 14 (4), 69-70
- **The role of Hounsfield Units in individuating a particular stone group to define stone-treatment strategy** M Delor, G Crimi, M Catalani, SP Zanetti, F Longo, E Montanari - *European Urology Supplements* 14 (4), 63
- **Regular, Small size PCNL and RIRS in the treatment of 1-2 cm renal stones: EULIS Survey in 30 European Stone Centers** SP Zanetti, M Catalani, A Trinchieri, K Sarica, E Montanari - *European Urology Supplements* 15 (3), e683a
- **Retrograde Intrarenal surgery (RIRS), regular and small sized percutaneous nephrolithotomy (PCNL) in daily practice. European Association of Urology Section of Urolithiasis (EULIS) Survey.** Zanetti SP, Boeri L, Catalani M, Galloli A, Trinchieri A, Sarica K, Montanari E. *Arch Ital Urol Androl.* 2016 Oct 5;88(3):212-216. doi: 10.4081/aiua.2016.3.212.
- **Rectal Culture-Guided Targeted Antimicrobial Prophylaxis Reduces the Incidence of Post-Operative Infectious Complications in Men at High Risk for Infections Submitted to Transrectal Ultrasound Prostate Biopsy - Results of a Cross-Sectional Study** Boeri L, Fontana M, Galloli A, Zanetti SP, Catalani M, Longo F, Mangarotti B, Montanari E. *PLoS One.* 2017 Jan 25;12(1):e0170319. doi: 10.1371/journal.pone.0170319. eCollection 2017
- **Minimally Invasive PCNL-MIP.** Zanetti SP, Boeri L, Galloli A, Taiso M, Montanari E. *Arch Esp Urol* 2017 Jan;70(1):226-234. Review.
- **Rectal culture-guided targeted antimicrobial prophylaxis significantly reduces the incidence of post-operative infectious complications in men at high risk for infections submitted to transrectal ultrasound prostate biopsy—results of a cross-sectional study** L Boeri, M Fontana, A Galloli, SP Zanetti, M Catalani, E De Lorenzis, F Palmisano, F Longo, E Montanari - *European Urology Supplements* 16 (3) e225
- **Live surgical demonstrations do not compromise patients safety: Results from a 6 year experience in 161 urinary stone cases** SP Zanetti, J Legemate, G Kamphuis, J Beard, E Montanari, O Traxer, J De La Rosetta - *European Urology Supplements* 16 (3), e742-e744
- **Outcome from 5-year live surgical demonstrations in urinary stone treatment: are outcomes compromised?** Legemate JD, Zanetti SP, Beard J, Kamphuis GM, Montanari E, Traxer O, de la Rosetta JJ *World J Urol* 2017 Nov 35(11):1745-1756 doi: 10.1007/s00345-017-2050-4. Epub 2017 May 18.
- **Computed tomography Hounsfield parameters for discrimination of predominantly composed calcium oxalate mono- and di-hydrate stones: Preliminary results** A Galloli, M Fontana, E De Lorenzis, L Boeri, SP Zanetti, F Palmisano, G Sampognar, MG Ferruti, F Longo, PG Del'Orto, E Montanari - *European Urology Supplements* 16 (7), e2521-e2522
- **Clinical utility of computed tomography Hounsfield characterization for percutaneous nephrolithotomy** A Galloli, E De Lorenzis, M Fontana, L Boeri, M Delor, G Sampognar, F Palmisano, SP Zanetti, F Longo, GM Ferruti, A Trinchieri, E Montanari - *European Urology Supplements* 16 (7), e2538-e2540
- **Clinical utility of computed tomography Hounsfield characterization for percutaneous nephrolithotomy: a cross-sectional study.** Galloli A, De Lorenzis E, Boeri L, Delor M, Zanetti SP, Longo F, Trinchieri A, Montanari E. *BMC Urol* 2017 Nov 16;17(1):104. doi: 10.1186/s12884-017-0296-1.

Honours and awards

- **Best Video** at the Italian Endourological Association (IEA) 2016 with the video "Adium Unilateral Stent for the treatment of complex ureteral fistulae unsuitable for surgical repair: a feasible solution for difficult situations".
- **Best Poster presentation** at the Challenges in Endourology (CIE) 2017 with the abstract "Outcome from 5-year Live Surgical Demonstrations in urinary stone treatment: Are outcomes compromised?"
- **World Journal of Urology (WJU) Article of the Month** of the in June 2017 with the paper

"Outcome from 5 year live surgical demonstrations in urinary stone treatment: are outcomes compromised?" Legemate, J.D., Zanetti, S.P., Bissard, J., Kamohias, G.M., Montanari, E., Traxer, O., de la Rosette, J.J.

Organization of scientific events

- Case presentations and assistance during Live Surgeries of SILJ Grand Rounds in the period May-October 2015 in the AMC Hospital in Amsterdam
- Faculty member of the first 'Congresso di Urologia degli Specializzandi Lombardi' (03/11/2017) University of Milan

Memberships

- 2015-present: Member of the European Association of Urology (EAU)
- 2015-present: Member of the Italian Urological Society (SIU)
- 2016-present: Member of the Société Internationale d'Urologie (SIU)
- 2015-2017 European Association of Urology (EAU) Associate Member in the Working Group on Metabolic evaluation and Research in Stone Disease

Prof. Filiberto Zattoni

Curriculum vitae

E' nato a Verona il 17.7.1950.

Ha conseguito la Laurea in Medicina e Chirurgia, con il massimo dei voti e la lode, l'8 Luglio 1975 discutendo la Tesi di Interesse Urologico su "La sindrome epato-renale", presso l'Università di Padova, nella allora sede staccata di Verona.

È stato abilitato all'esercizio della Professione di Medico-Chirurgo nel Gennaio 1976; da quella data è iscritto all'Ordine dei Medici della Provincia di Verona.

Ha conseguito il Diploma di Specializzazione in Urologia presso l'Università di Padova il 26 luglio 1978 con il massimo dei voti e la lode. È in possesso della idoneità a Primario in Urologia ottenuta nella sessione del 1986.

Ha conseguito il "Board Europeo in Urologia" nel 1992.

Ha ottenuto l'idoneità al ruolo di Professore Universitario di prima fascia per il settore scientifico-disciplinare F10X - Urologia, a Messina il 6-7-2001.

Dal 27-6-1976 al 1-9-1996 ha lavorato presso la Divisione Clinicizzata di Padova, quale allievo del prof. Francesco Pagano.

Dal 2-9-1996 è stato nominato Dirigente di secondo livello presso la Struttura Organizzativa Complessa di Urologia dell'Azienda Ospedaliera, di rilievo nazionale e di alta specializzazione, "S. Maria della Misericordia" di Udine.

Il 5-3-2004 è stato nominato Direttore del Dipartimento Sperimentale Interaziendale (tra Azienda Ospedaliera e Policlinico Universitario a gestione diretta) di Urologia, a Udine.

A decorrere dal 1-6-2004 è stato nominato Professore Straordinario per il settore scientifico-disciplinare MED/24 "Urologia" (ex F10X), presso la Facoltà di Medicina e Chirurgia dell'Università degli Studi di Udine.

Dal 1-11-2006 è stato distaccato all'Università di Verona dove dirige la Divisione Clinicizzata del Policlinico Universitario di Verona.

Nel tempo ha frequentato: il Centro Tumori del Roswell Park Memorial Institute di Buffalo (New York, USA) per approfondire le conoscenze nel campo dei tumori urologici; la Mayo Clinic di Rochester (Minnesota, USA), per ampliare le esperienze in tema di chirurgia percutanea renale; il Dipartimento di Urologia della Florida University di Gainesville (Florida, USA) allo scopo di migliorare le conoscenze in tema di calcolosi urinaria.

Ha partecipato ad un corso sulla litotrissia extracorporea ad onde d'urto presso la Clinica Urologica dell'Università di Stoccarda (Germania); ha perfezionato le proprie conoscenze in tema di uro-oncologia recandosi alla Cleveland Clinic Foundation di Cleveland (USA). Infine ha visitato il Reparto di Urologia dell'Ospedale di Klagenfurt (Austria), per approfondire i temi della chirurgia laparoscopica.

Ha altresì partecipato a numerosi Congressi di Urologia e Corsi di aggiornamento.

Per conto dell'Associazione Urologi Ospedalieri, ha avuto parte attiva nella stesura delle Linee Guida per: "La diagnosi e il Follow-up del tumore prostatico" (1997); "Il Trattamento del Tumore prostatico localizzato" (1998); "Il carcinoma vescicale: il tumore infiltrante, localmente avanzato e disseminato" (2002).

Per la Società Europea di Urologia ha contribuito a preparare le Linee Guida per la diagnosi e il trattamento del Carcinoma Prostatico (2001). E' tuttora nel Gruppo incaricato alla revisione e all'aggiornamento delle stesse.

Ha collaborato attivamente al "Progetto Strategico ONCOLOGIA" per conto del CNR e MIUR, nel redigere le "Basi scientifiche per la definizione di linee-guida in ambito clinico per i Tumori della Prostata" (Febbraio 2004).

Fa parte del Gruppo di lavoro per la predisposizione delle "Linee guida nazionali cliniche sul carcinoma della prostata", per conto della Agenzia per i Servizi Sanitari Regionali.

E' membro della Società Triveneta di Urologia; della Società degli Urologi del Nord Italia; della Società Italiana di Urologia; della Società Europea di Urologia e della Società Americana di Urologia.

Dal 1991 al 1996 è stato membro del Consiglio Direttivo della Società Italiana di Uro-Oncologia.

Fino al Dicembre 2000 è stato Segretario Regionale della Associazione degli Urologi Ospedalieri.
Dall'Aprile 2003 è Presidente del Gruppo Uro-Oncologico del Nord-Est (GUONE).



Attività di docenza

Dal 1979 al 1996, continuativamente, è stato Docente presso la Scuola per Infermieri Professionali dell'Ospedale Civile di Padova, nella materia "Anatomia" per l'anno 1979/80 e quindi "Urologia" per gli anni successivi.

Tale insegnamento è continuato per l'anno '96-'97 presso la Scuola per Infermieri Professionali dell'Azienda-Ospedale di Udine.

Per gli Anni Accademici 1976-1977 e 1977-1978, gli è stato affidato lo svolgimento delle Esercitazioni agli studenti per l'insegnamento di Urologia presso la Facoltà di Medicina e Chirurgia dell'Università di Padova. A partire dall'Anno Accademico 1987-88 al 2002-2003, gli è stata attribuita la funzione di "Professore a contratto" presso la Scuola di Specializzazione in Urologia dell'Università di Padova, quale Docente di "Elementi di Anatomia Chirurgica".

Dall'Anno Accademico 2001-2002 al 2004-2005, presso la stessa Scuola, ha tenuto il Corso di "Tecniche Endourologiche/ Nuove tecniche Interventive in Urologia".

Per gli Anni Accademici 1994-95 e 1995-96 è stato nominato docente di "Urologia Geriatrica e Tecniche di Riabilitazione della Vescica" presso la Scuola di Specializzazione in Geriatria.

Per l'Anno Accademico 1995-96 è stato docente di "Urologia" presso la Scuola di Specializzazione in Chirurgia Generale, sempre presso l'Università di Padova.

Ha assistito numerosi studenti di Medicina nella preparazione della tesi di Laurea e molti specializzandi in Urologia nella elaborazione della tesi di Specialità.

Per gli Anni Accademici 2001-02, 2002-03, 2003-04 e 2004-05, gli sono state affidate le lezioni di "Urologia" per gli studenti del quarto anno del Corso di Laurea in Medicina e Chirurgia presso l'Università di Udine e ha partecipato agli esami di profitto.

Nei medesimi anni, ha tenuto l'insegnamento di "Urologia" nell'ambito del Corso di Laurea breve in Ostetricia presso la stessa Università.

Nell'Anno Accademico 2004-05 è stato Coordinatore del Corso Integrato di "Malattie del Rene, Vie Urinarie e Reumatologia" per gli studenti del quarto anno del Corso di Laurea in Medicina e Chirurgia a Udine.

Per lo stesso Anno Accademico è stato Coordinatore del Corso Integrato Scienze medico-chirurgiche e interdisciplinari cliniche di interesse ostetrico-ginecologico e scienze ostetriche per il Corso di Laurea breve in Ostetricia, presso la stessa Università.

Dal 1 Novembre 2005 è stato distaccato presso l'Università degli Studi di Verona, dove è divenuto anche Direttore della Scuola di Specialità in Urologia.



Pubblicazioni scientifiche selezionate (dal 1999 al 2005)

- Montironi R, Diamanti L, Santinelli A, Prayer T, Zattoni F, Selvaggi FP, Pagano F, Bono A: Effect of total Androgen Ablation on Pathologic Stage and Resection Limit Status of Prostate Cancer. *Pathos Res Pract*, 195, 201-208, 1999.
- Bossi A, Conti G, Cortesi E, Francesca F, Melone F, Rossi Cesolari R, Semi S, Vasario E, Zattoni F: Linee guida per il Carcinoma prostatico: 2. Trattamento del Carcinoma prostatico clinicamente localizzato. *A.Ur.O.*, 1999.
- Zattoni F, Valotto C, Berti S: Immediate or deferred hormone ablation in PSA relapse after radical prostatectomy. *Prostate Cancer P D*, (Suppl 2), 1365-1367, 1999.

- Gion M, Mione R, Barlotti P, Barichello M, Zattoni F, Prayer-Galetti T, Plebani M, Alno G, Terrone C, Manfredini F, Madeddu G, Caberlotto L, Fandella A, Planon C, Vianello L, Amoroso B: Clinical Evaluation of Percent Free Prostate-Specific Antigen Using the AxSYM System in the Best Analytical Scenario. *Eur Urol*, 37, 460-469, 2000.
- Prayer-Galetti T, Zattoni F, Capizzi A, Dal Moro F, Pagano F on behalf of the study group: Disease free survival in patients with pathological "C Stage" prostate cancer at radical retropubic prostatectomy, submitted to adjuvant hormonal treatment. *Eur Urol*, 38, 504-507, 2000.
- Zattoni F, Valotto C: La stadiazione del carcinoma prostatico. In: *Il carcinoma della prostata, diagnosi*. Intra Med Ed. Pg 147-155, 2000.
- Bono V, Pagano F, Montironi R, Zattoni F, et al: Effect of complete androgen blockade on pathologic stage and resection margin status of prostate cancer: progress pathology report of the Italian Prosit Study. *Urology*, 57, 117-121, 2001.
- Prezioso D, Scarpa RM, Zattoni F, Viaggi S, Termini R, Bertoli S, Rizzi CA: Aims and Methods. *Eur Urol*, 40, 2-4, 2001.
- Aus G, Abbou CC, Pacik D, Schmid HP, van Poppel H, Wolff J.M., Zattoni F and the EAU Working Group on Oncological Urology: EAU Guidelines on Prostate Cancer. *Eur Urol*, 40, 97-101, 2001.
- Bassi PF, Spinadini R, Lono F, Sarabè S, Pappagallo G, Zattoni F, Pagano F: Delayed high-dose intravesical Epirubicin Therapy of superficial bladder cancer. *Urol Int*, 68, 216-219, 2002.
- Conti G, Arcangeli G, Bardani F, Bossi A, Cortesi, Labianca R, Maffezzini M, Messina C, Spatafora S, Zattoni F: Linee Guida per il Carcinoma vescicale: 2. Trattamento del carcinoma vescicale infiltrante, localmente avanzato e disseminato. *AURO.it*, 2002.
- Sellì C, Montironi R, Bono A, Pagano F, Zattoni F, Manganelli A, Selvaggi FP, Comerl G, Piaccavento G, Guazzzeri S, Lembo A, Cosciani-Cunico S, Potenzoni D, Muto G, Mazzucchelli R, Santinelli A, and the PROSIT Study Group: Effects of complete androgen blockade for 12 and 24 weeks on the pathological stage and resection margin status of prostate cancer. *J Clin Pathol*, 55, 508-513, 2002.
- Gasparini D, Sponza M, Valotto C, Marzio A, Luciani L, Zattoni F: Renal Cysts: Can percutaneous ethanol injections be considered an alternative to surgery? *Urol Int*, 71 (2): 197-200, 2003.
- Cecchetti W, Zattoni F, Nigro F, Tasca A: Plasma bubble formation laser induced by holmium: an in vitro study. *Urology*, 63, 586-590, 2004.
- Boccardo F, Battaglia M, Bombardieri E, Ciatto S, Conti G, Daidone MG, Dogliotti L, Gion M, Lupo A, Montironi R, Salvioni R, Valdagni R, Zattoni F: Basì scientifiche per la definizione di linee guida in ambito clinico per i Tumori della Prostata. Progetto strategico ONCOLOGIA. CNR/ MIUR, Febbraio 2004.
- Zattoni F, Zanin M: L'approccio all'uretere mediante ureterosopia. *Urologia*, vol 71, n. 2, 89-92, 2004.
- Zattoni F: La calcolosi urinaria e l'Urologo. *Giornale di Tecniche Nefrologiche & Dialitiche*. Anno XVI n°3, 71-73, 2004.
- Boccardo F, Rubegotti A, Battaglia M, Di Tonno P, Selvaggi FP, Conti G, Comerl G, Bertaccini A, Martorana G, Galassi P, Zattoni F, Macchiarella A, Siragusa A, Muscas G, Durand G, Potenzoni D, Manganelli A, Ferraris V, Montefiore F: Evaluation of Tamoxifen and Anastrozole in the prevention of gynecomastia and breast pain induced by bicalutamide monotherapy of prostate cancer. *J Clin Oncol* 23, 808-815, 2005.
- Ficarra V, Zattoni F, Cosciani Cunico S, Prayer Galetti T, Luciani L, Fandella A, Guazzzeri S, Maruzzi D, Sava T, Siracusano S et al: Lymphatic and vascular embolizations are independent predictive variables of inguinal lymph node involvement in patients with squamous cell carcinoma of the penis. *Cancer June 15*, Vol 103, n 12, 2507-2516, 2005.
- De Giorgi G, Luciani L, Valotto C, Moro U, Praturlon S, Zattoni F: Early surgical repair of penile fracture: our experience. *Arch It di Urol e Androl* 77, 2, 103-105, 2005.

- Zattoni F, Valotto C: L'Antigene Prostatico Specifico nel follow-up dopo prostatectomia radicale. In: PSA, Editors Rigatti P, Scattoni V e Gion M, CIC Edizioni Internazionali, 2005, pg. 197-205.



Casistica operatoria: chirurgia a cielo aperto

PRINCIPALI INTERVENTI (aggiornamento al 31.12.2005)	
Intervento	numero
Cistectomia radicale	196
Deviazione urinaria di vario tipo	187
Linfoadenectomia pelvica	165
Prostatectomia radicale	401
Adenomectomia prostatica	125
Uretroplastica di vario tipo	60
Linfoadenectomia retroperitoneale	22
Esteronnessiectomia	56
Colpopessi sacrale	48
Colpospensione	75
Nefrectomia radicale	305
Nefroureterectomia	78
Nefrectomia semplice	68

Nefrectomia con resezione cavale e/o asportazione di trombo cavale o cavo-atriale	22
Enucleoresezione di tumore renale	56
Pieloureteroplastica	103
Ureterectomia segmentaria	23
Sumenectomia	10
Asportazione di calcoli renali	36
Ureteroostomiostomia	73
"Bladder psaos hitching" con reimpianto uretero-vescicale	21
Sling pubo-vaginale	12
Interventi diversi sul pene	130
Legatura vena gonadica	65
Orchiectomia	27
Asportazione di cisti renale	25



videolaparoscopia

PRINCIPALI INTERVENTI (aggiornamento al 31.12.2005)	
Intervento	numero
Legatura e sezione della vena spermatica	4

Nefrectomia radicale	36
Sumenalectomia	3
Marsupializzazione/resezione cisti renale	2
Nefroureterectomia	5



Casistica operatoria: endoscopia

PRINCIPALI INTERVENTI (aggiornamento al 31.12.2005)	
Intervento	numero
Cistoscopia +/- biopsia +/- diatermocoagulazione	1501
Uretrotomia interna ("a freddo", "a caldo", con laser)	304
Dilatazione uretrale con palloncino/retti metallici	40
Resezione di neoplasia vescicale	829
Resezione transuretrale di prostata	915
Prostatotomia	44
Asportazione/litotrissia di calcolo vescicale per via percutanea o transuretrale	67
Incisione di ureterocele	21



Casistica operatoria: endourologia

PRINCIPALI INTERVENTI (aggiornamento al 31.12.2005)

Intervento	numero
Ureteropieloscopia (diagnostica e/o operativa: la frammentazione dei calcoli è stata ottenuta utilizzando variamente onde ballistiche, elettroidrauliche, ultrasuoni, laser a colorante o ad olmio)	1095
Nefrolitotomia percutanea per calcolosi renale (per la frammentazione dei calcoli, vedi quanto sopra riportato)	1027
Trattamento di neoplasia pielocaliceale/ureterale percutanea/endoscopica retrograda	26
Endopielotomia percutanea per stenosi del giunto pieloureterale con asportazione di calcolo	26
Endopielotomia retrograda per stenosi del giunto pieloureterale, dilatazione retrograda con palloncino di stenosi ureterale/collettore caliceale	25
Trattamento percutaneo di cisti renale	19
Posizionamento stent ureterale	165
Canalizzazione retrograda e/o anterograda delle vie urinarie superiori (con riposizione di tutore ureterale autostatico)	397
Riposizione di nefrostomia percutanea	137
Canalizzazione dell'uretra per via anterograda/retrograda/combinata	14