

Bergamo, 3 Novembre 2017
ASST Papa Giovanni XXIII

PROGRESSI E CONTROVERSIE NEL TRATTAMENTO DEL CARCINOMA RENALE AVANZATO

ID PROVIDER: 4187

**DESTINATARI ATTIVITA' FORMATIVA PROFESSIONI/DISCIPLINE: MEDICO
CHIRURGO (CHIRURGIA GENERALE, ONCOLOGIA, RADIOTERAPIA, UROLOGIA,
RADIOLOGIA, ANATOMIA PATOLOGICA)**

OBIETTIVO FORMATIVO: LINEE GUIDA – PROTOCOLLI – PROCEDURE (2)

RAZIONALE

Il trattamento medico del carcinoma renale (renal cell carcinoma - RCC) avanzato è radicalmente cambiato nel corso degli ultimi dieci anni grazie all'avvento dei nuovi farmaci a bersaglio molecolare, che hanno completamente modificato la prognosi dei pazienti affetti da questa neoplasia, aumentandone in modo significativo l'aspettativa di vita. L'attuale disponibilità di numerosi farmaci attivi nei confronti di questa neoplasia ha inoltre fatto sì che per la maggioranza di questi pazienti siano oggi disponibili diverse linee di terapia sistemica, il cui sequenziamento ha consentito, nella media, di triplicare la sopravvivenza attesa rispetto all'era dell'immunoterapia con citochine.

L'incontro si pone l'obiettivo di approfondire le conoscenze in merito all'approccio terapeutico multidisciplinare del carcinoma renale attraverso un confronto diretto tra l'oncologo e gli altri specialisti e tramite la discussione delle tematiche più controverse.

PROGRAMMA (6H)

13.00 Registrazione Partecipanti

13:30 Apertura dei Lavori e Introduzione alla Giornata (Alberto Riccardi, Carlo Tondini)

14.00-14:30 Somministrazione di Survey su scelte cliniche (votazione elettronica)

Sessione 1

EVOLUZIONE DELLE TERAPIE SISTEMICHE NEL CARCINOMA RENALE METASTATICO

Moderatori: Carlo Tondini, Alberto Riccardi

14:30-14:50

La nuova classificazione WHO delle neoplasie renali (Daniela Chinaglia)

14:50- 15:10

Inquadramento clinico e prognostico del paziente con carcinoma renale metastatico (Caterina Messina)

15:10- 15:40

Studi clinici di riferimento nel trattamento della prima linea metastatica: efficacia e tollerabilità (Lucia Bonomi)

15:40-16:10

La scelta della seconda linea terapeutica: nuove opportunità (Elena Verzoni)

16:10-17:10

Discussione su scenari clinici interattivi (Alessandra Chirco)

17:10-17:30 Coffee Break

Sessione 2

IL VALORE DELLA MULTIDISCIPLINARIETA'

Moderatore: Caterina Messina

17:30-17:50

Il ruolo controverso della chirurgia renale nella malattia avanzata (Luigi Da Pozzo)

17:50-18:10

Esiste un ruolo per la riduzione pre-operatoria del carcinoma renale? (Marco Roscigno)

18:10-18:30

Il ruolo della terapia adiuvante dopo nefrectomia (Laura Milesi)

18:30- 18:50

Ruolo del radioterapista nella malattia renale metastatica (Luigi Franco Cazzaniga)

18:50-19:30

Discussione su scenari clinici interattivi (Laura Ghilardi)



19:15-19:45

Ri-somministrazione di Survey su scelte cliniche (votazione elettronica)

19:45 Conclusioni (Alberto Riccardi)

20:00 Compilazione questionario di valutazione E.C.M.

over SRL

SEDE LEGALE Piazza Cavour, 3 - 20121 Milano SEDE AMMINISTRATIVA Via Pagliari, 4 - 26100 Cremona

C.F. E P.I. 07809230969 REA MI 1983145 CAPITALE SOCIALE € 50.000,00 i.v.

TEL 0372 23310 FAX 0372 569605 MAIL info@overgroup.eu WEB www.overgroup.eu

Certificato n° QAIC/IT/91733-A



CURRICULUM VITAE**INFORMAZIONI PERSONALI**

Nome	Bonomi Lucia
Data di nascita	30/12/1978
Qualifica	dirigente medico
Amministrazione	AZIENDA OSPEDALIERA PAPA GIOVANNI XXIII - BERGAMO
Incarico attuale	Dirigente - ONCOLOGIA MEDICA II
Numero telefonico dell'ufficio	0352674667
Fax dell'ufficio	0352674667
E-mail istituzionale	lbonomi@hpg23.it

TITOLI DI STUDIO E PROFESSIONALI ED ESPERIENZE LAVORATIVE

Titolo di studio	Laurea in Medicina e Chirurgia						
Altri titoli di studio e professionali	- 19 Settembre 2003 Laurea in Medicina e Chirurgia, summa cum laude Facoltà di Medicina e Chirurgia dell'Università degli Studi di Pavia. Novembre 2003 Abilitazione statale all'esercizio della professione medica Facoltà di Medicina e Chirurgia dell'Università degli Studi di Pavia. 18 ottobre 2007 Specializzazione in Oncologia, summa cum laude Scuola di Specializzazione in Oncologia Medica della facoltà di Medicina e Chirurgia dell'Università degli Studi di Pavia.						
Esperienze professionali (incarichi ricoperti)	- Incarico di collaborazione libero professionale presso USC Oncologia - AZIENDA OSPEDALIERA PAPA GIOVANNI XXIII - BERGAMO						
Capacità linguistiche	<table border="1"> <thead> <tr> <th>Lingua</th> <th>Livello Parlato</th> <th>Livello Scritto</th> </tr> </thead> <tbody> <tr> <td>Inglese</td> <td>Fluente</td> <td>Fluente</td> </tr> </tbody> </table>	Lingua	Livello Parlato	Livello Scritto	Inglese	Fluente	Fluente
Lingua	Livello Parlato	Livello Scritto					
Inglese	Fluente	Fluente					
Capacità nell'uso delle tecnologie	- buona capacità di utilizzo dei principali programmi di gestione e raccolta dati clinici						
Altro (partecipazione a convegni e seminari, pubblicazioni, collaborazione a riviste, ecc., ed ogni altra informazione che il dirigente ritiene di dover pubblicare)	- Co-autrice di articoli scientifici pubblicati su riviste di carattere oncologico Co-autrice del capitolo onco-ematologico della "Guida all'uso dei farmaci" n°5 dell'Agenzia Italiana del Farmaco (AIFA) Co-investigatore in studi clinici sperimentali in accordo con ICH-GCP Revisore per la rivista Annals of Oncology Vincitrice del premio "miglior poster" al congresso nazionale di oncologia medica AIOM 2009 Membro dell'associazione italiana di oncologia medica (AIOM) e dell'associazione europea di oncologia medica (ESMO)						

RETRIBUZIONE ANNUA LORDA RISULTANTE DAL CONTRATTO II

Amministrazione: AZIENDA OSPEDALIERA PAPA GIOVANNI XXIII - BERGAMO

dirigente: Bonomi Lucia

incarico ricoperto: Dirigente - ONCOLOGIA MEDICA II

stipendio tabellare	posizione parte fissa	posizione parte variabile	retribuzione di risultato	al
€ 43.625,66	€ 0,00	€ 1.484,99	€ 0,00	

*ogni altro emolumento retributivo non ricompreso nelle voci precedenti

CAPACITÀ E COMPETENZE PERSONALI

Acquisite nel corso della vita e della carriera ma non necessariamente riconosciute da certificati e diplomi ufficiali.

PRIMA LINGUA ITALIANO

ALTRE LINGUE

- Capacità di lettura
- Capacità di scrittura
- Capacità di espressione orale

INGLESE

ECCELLENTE

ECCELLENTE

ECCELLENTE

CAPACITÀ E COMPETENZE RELAZIONALI

Vivere e lavorare con altre persone, in ambiente multiculturale, occupando posti in cui la comunicazione è importante e in situazioni in cui è essenziale lavorare in squadra (ad es. cultura e sport), ecc.

ESPERIENZA LAVORATIVA E PERSONALE IN AMBIENTE MULTICULTURALE STATUNITENSE, MATURATA NEL CORSO DEL SOGGIORNO TRIENNALE PRESSO IL DANA-FARBER CANCER INSTITUTE DI BOSTON.

ESPERIENZA DI COLLABORAZIONE PROFESSIONALE IN GRUPPI DI LAVORO INTERNAZIONALI, MATURATA NELL'AMBITO DI COLLABORAZIONI SPERIMENTALI E DI PROGETTI DI RICERCA INTERNAZIONALI

PARTECIPAZIONE ALLE SEGUENTI SPERIMENTAZIONI CLINICHE NELLA NEOPLASIA MAMMARIA, CON FUNZIONE DI SPERIMENTATORE PRINCIPALE:

1. MO28047-PERUSE
2. CRAD001YIC04
3. IBCSG 26-02/BIG 4-02 PERCHE (STP)
4. IBCSG 32-05/BIG 1-05 (CASA)
5. LAP105594
6. IBCSG 35-07 SOLE
7. IBIS II (DCIS + PREV)
8. EGF 106708-ALTTO
9. IBCSG 34-05/SWOG0230/POEMS
10. IBCSG 25-02/BIG 3-02/TEXT
11. IBCSG 30-04/NCIC MA.27 EX (MA.27)
12. BO20289- BEATRICE
13. BIG 1-98 LONG TERM FOLLOW UP
14. IBCSG 23.01
15. IBCSG 22-00
16. IBCSG 24-02/BIG 202/SOFT

PARTECIPAZIONE AD ALMENO 50 STUDIO CLINICI CON LA FUNZIONE DI CO-SPERIMENTATORE NELLE NEOPLASIE DEL GASTRO-ENTERICO, UROLOGICHE, POLMONARI, CUTANEI (MELANOMA), DEL PANCREAS

PUBBLICAZIONI degli ultimi 11 anni:

[Breast-cancer risk in families with mutations in PALB2.](#)

Antoniou AC, Casadei S, Heikkinen T, Barrowdale D, Pykäs K, Roberts J, Lee A, Subramanian D, De Leeneer K, Fostira F, Tomiak E, Neuhausen SL, Teo ZL, Khan S, Aittomäki K, Moilanen JS, Turnbull C, Seal S, Mannermaa A, Kallioniemi A, Lindeman GJ, Buys SS, Andrulis IL, Radice P, Tondini C, Manoukian S, Toland AE, Miron P, Weitzel JN,

Domchek SM, Poppe B, Claes KB, Yannoukakos D, Concannon P, Bernstein JL, James PA, Easton DF, Goldgar DE, Hopper JL, Rahman N, Peterlongo P, Nevanlinna H, King MC, Couch FJ, Southey MC, Winqvist R, Foulkes WD, Tischkowitz M.
N Engl J Med. 2014 Aug 7;371(6):497-506. doi: 10.1056/NEJMoa1400382.

PMID: 25099575 [PubMed - indexed for MEDLINE]

[Adjuvant exemestane with ovarian suppression in premenopausal breast cancer.](#)

Pagani O, Regan MM, Walley BA, Fleming GF, Colleoni M, Láng I, Gomez HL, Tondini C, Burstein HJ, Perez EA, Ciruelos E, Stearns V, Bonnefoi HR, Martino S, Geyer CE Jr, Pinotti G, Puglisi F, Crivellari D, Ruhstaller T, Winer EP, Rabaglio-Poretti M, Maibach R, Ruepp B, Giobbie-Hurder A, Price KN, Bernhard J, Luo W, Ribí K, Viale G, Coates AS, Gelber RD, Goldhirsch A, Francis PA; TEXT and SOFT Investigators; International Breast Cancer Study Group.
N Engl J Med. 2014 Jul 10;371(2):107-18. doi: 10.1056/NEJMoa1404037. Epub 2014 Jun 1.

PMID: 24881463 [PubMed - indexed for MEDLINE]

[PALB2 sequencing in Italian familial breast cancer cases reveals a high-risk mutation recurrent in the province of Bergamo.](#)

Catucci I, Peterlongo P, Ciceri S, Colombo M, Pasquini G, Barile M, Bonanni B, Verderio P, Pizzamiglio S, Foglia C, Falanga A, Marchetti M, Galastri L, Bianchi T, Corna C, Ravagnani F, Bernard L, Fortuzzi S, Sardella D, Scuvera G, Peissel B, Manoukian S, Tondini C, Radice P.
Genet Med. 2014 Sep;16(9):688-94. doi: 10.1038/gim.2014.13. Epub 2014 Feb 20.

PMID: 24556926 [PubMed - in process]

[Characterization of an Italian founder mutation in the RING-finger domain of BRCA1.](#)

Caleca L, Putignano AL, Colombo M, Congregati C, Sarkar M, Magliery TJ, Ripamonti CB, Foglia C, Peissel B, Zaffaroni D, Manoukian S, Tondini C, Barile M, Pensotti V, Bernard L, Papi L, Radice P.
PLoS One. 2014 Feb 6;9(2):e86924. doi: 10.1371/journal.pone.0086924. eCollection 2014.

PMID: 24516540 [PubMed - in process]

[Eribulin mesylate in heavily pretreated metastatic breast cancer patients: current practice in an Italian community hospital.](#)

Poletti P, Ghilardi V, Livraghi L, Milesi L, Rota Caremoli E, Tondini C.
Future Oncol. 2014 Feb;10(2):233-9. doi: 10.2217/fon.13.251.

PMID: 24490609 [PubMed - indexed for MEDLINE]

[Bone mineral density and circulating biomarkers in the BIG 1-98 trial comparing adjuvant letrozole, tamoxifen and their sequences.](#)

Decensi A, Sun Z, Guerrieri-Gonzaga A, Thürlimann B, McIntosh C, Tondini C, Monnier A, Campone M, Debled M, Schönenberger A, Zaman K, Johansson H, Price KN, Gelber RD, Goldhirsch A, Coates AS, Aebi S.
Breast Cancer Res Treat. 2014 Apr;144(2):321-9. doi: 10.1007/s10549-014-2849-2. Epub 2014 Feb 1.

PMID: 24487691 [PubMed - indexed for MEDLINE]

[Anastrozole for prevention of breast cancer in high-risk postmenopausal women \(IBIS-II\): an international, double-blind, randomised placebo-controlled trial.](#)

Cuzick J, Sestak I, Forbes JF, Dowsett M, Knox J, Cawthorn S, Saunders C, Roche N, Mansel RE, von Minckwitz G, Bonanni B, Palva T, Howell A; IBIS-II investigators.

Lancet. 2014 Mar 22;383(9922):1041-8. doi: 10.1016/S0140-6736(13)62292-8. Epub 2013 Dec 12. Erratum in: Lancet. 2014 Mar 22;383(9922):1040.

PMID: 24333009 [PubMed - indexed for MEDLINE]

[Erlotinib versus docetaxel as second-line treatment of patients with advanced non-small-cell lung cancer and wild-type EGFR tumours \(TAILOR\): a randomised controlled trial.](#)

Garassino MC, Martelli O, Broggin M, Farina G, Veronese S, Rulli E, Bianchi F, Bettini A, Longo F, Moscetti L, Tomirotti M, Marabese M, Ganzinelli M, Lauricella C, Labianca R, Floriani I, Giaccone G, Torri V, Scanni A, Marsoni S; TAILOR trialists.

Lancet Oncol. 2013 Sep;14(10):981-8. doi: 10.1016/S1470-2045(13)70310-3. Epub 2013 Jul 22.

PMID: 23883922 [PubMed - indexed for MEDLINE]

[Related citations](#)

[Hepatitis B in immunosuppressed cancer patients: Pathogenesis, incidence and prophylaxis.](#)

Mandalà M, Fagioli S, Francisci D, Bruno R, Merelli B, Pasulo L, **Tondini C**, Labianca R, Roila F.

Crit Rev Oncol Hematol. 2013 Jan 10. doi:pii: S1040-8428(12)00250-8. 10.1016/j.critrevonc.2012.12.004. [Epub ahead of print]

[Adjuvant therapy in breast cancer and venous thromboembolism.](#)

Mandalà M, **Tondini C**.

Thromb Res. 2012 Oct;130 Suppl 1:S66-70. doi: 10.1016/j.thromres.2012.08.280.

┌

[Final results of a multicenter phase II clinical trial evaluating the activity of single-agent lapatinib in patients with HER2-negative metastatic breast cancer and HER2-positive circulating tumor cells. A proof-of-concept study.](#)

Pestrin M, Bessi S, Puglisi F, Minisini AM, Masci G, Battelli N, Ravaioli A, Gianni L, Di Marsico R, **Tondini C**, Gori S, Coombes CR, Stebbing J, Biganzoli L, Buysse M, Di Leo A.

Breast Cancer Res Treat. 2012 Jul;134(1):283-9. doi: 10.1007/s10549-012-2045-1. Epub 2012 Apr 4.

**FORMATO EUROPEO
PER IL CURRICULUM
VITAE**



INFORMAZIONI PERSONALI

Nome **TONDINI CARLO ALBERTO**
Indirizzo
Telefono **035/2673694**
Fax **035/2674985**
E-mail **ctondini@hpg23.it**

Nazionalità Italiana
Data di nascita 04-06-1957

ESPERIENZA LAVORATIVA

- Date (da – a) Dal 1-6-2008 a tutt'oggi
- Nome e indirizzo del datore di lavoro Ospedale Papa Giovanni XXIII (ex Ospedali Riuniti di Bergamo)
- Tipo di azienda o settore Ospedale ad alta specializzazione
- Tipo di impiego Dirigente Medico
- Principali mansioni e responsabilità Direttore
Unità di Struttura Complessa Oncologia Medica

- Date (da – a) Dal Nov 1999 a Mag 2008
- Nome e indirizzo del datore di lavoro A.O. Ospedali Riuniti Bergamo
- Tipo di azienda o settore Ospedale ad alta specializzazione
- Tipo di impiego Dirigente Medico
- Principali mansioni e responsabilità Responsabile di Struttura Semplice
Unità di Oncologia Senologica e Prevenzione Genetica

- Date (da – a) 1989-1999
- Nome e indirizzo del datore di lavoro Istituto Nazionale Tumori Milano
- Tipo di azienda o settore Istituto Clinico di Ricerca Oncologica
- Tipo di impiego Dirigente Medico
- Principali mansioni e responsabilità Responsabile di Modulo: Unità Linfomi

- Date (da – a) 1994-1999
- Nome e indirizzo del datore di lavoro Ospedale Civile di Vimercate
- Tipo di azienda o settore Ospedale Generale
- Tipo di impiego Consulenza
- Principali mansioni e responsabilità Consulente Oncologo

- Date (da – a) 1986-1989
- Nome e indirizzo del datore di lavoro Dana Farber Cancer Institute
 - Tipo di azienda o settore Istituto di Ricerca Oncologica
 - Tipo di impiego Contrattista
- Principali mansioni e responsabilità Training clinico-laboratoristico

- Date (da – a) 1985-1986
- Nome e indirizzo del datore di lavoro Istituto Nazionale Tumori Milano
 - Tipo di azienda o settore Istituto Clinico di Ricerca Oncologica
 - Tipo di impiego Borsa di studio
- Principali mansioni e responsabilità Medico tirocinante

ISTRUZIONE E FORMAZIONE

- Date (da – a) 1992-1996
- Nome e tipo di istituto di istruzione o formazione Università degli studi di Milano, Scuola di Specializzazione in Ematologia II
 - Principali materie / abilità professionali oggetto dello studio Ematologia Clinica
 - Qualifica conseguita Specializzazione in Ematologia
 - Livello nella classificazione nazionale (se pertinente)

- Date (da – a) 1986-1987
- Nome e tipo di istituto di istruzione o formazione Harvard School of Public Health, Harvard Medical School
 - Principali materie / abilità professionali oggetto dello studio Biostatistica Medica
 - Qualifica conseguita Certificato di superamento del corso
 - Livello nella classificazione nazionale (se pertinente)

- Date (da – a) 1982-1985
- Nome e tipo di istituto di istruzione o formazione Università degli Studi di Milano, Scuola di Specializzazione in Oncologia
 - Principali materie / abilità professionali oggetto dello studio Oncologia Clinica
 - Qualifica conseguita Specialità in Oncologia
 - Livello nella classificazione nazionale (se pertinente)

- Date (da – a) 1976-1982
- Nome e tipo di istituto di istruzione o formazione Università degli studi di Milano, Facoltà di Medicina e Chirurgia
 - Principali materie / abilità professionali oggetto dello studio Corso di laurea in Medicina
 - Qualifica conseguita Laurea in Medicina e Chirurgia
 - Livello nella classificazione nazionale (se pertinente)

[Clinical activity and cardiac tolerability of non-pegylated liposomal doxorubicin in breast cancer: a synthetic review.](#)

Airoidi M, Amadori D, Barni S, Cinieri S, De Placido S, Di Leo A, Gennari A, Iacobelli S, Ionta MT, Lorusso V, Lotrionte M, Marchetti P, Mattioli R, Minotti G, Pronzato P, Rosti G, **Tondini** CA, Veronesi A.

Tumori. 2011 Nov-Dec;97(6):690-2. doi: 10.1700/1018.11082. Review.

[International expert consensus on primary systemic therapy in the management of early breast cancer: highlights of the Fourth Symposium on Primary Systemic Therapy in the Management of Operable Breast Cancer, Cremona, Italy \(2010\).](#)

Berruti A, Generali D, Kaufmann M, Puztai L, Curigliano G, Aglietta M, Gianni L, Miller WR, Untch M, Sotiriou C, Daidone M, Conte P, Kennedy D, Damia G, Petronini P, Di Cosimo S, Bruzzi P, Dowsett M, Desmedt C, Mansel RE, Olivetti L, **Tondini** C, Sapino A, Fenaroli P, Tortora G, Thorne H, Bertolini F, Ferrozzi F, Danova M, Tagliabue E, de Azambuja E, Makris A, Tampellini M, Dontu G, Van't Veer L, Harris AL, Fox SB, Dogliotti L, Bottini A.

J Natl Cancer Inst Monogr. 2011;2011(43):147-51. doi: 10.1093/jncimonographs/lgr037.

[Assessment of letrozole and tamoxifen alone and in sequence for postmenopausal women with steroid hormone receptor-positive breast cancer: the BIG 1-98 randomised clinical trial at 8.1 years median follow-up.](#)

Regan MM, Neven P, Giobbie-Hurder A, Goldhirsch A, Ejlertsen B, Mauriac L, Forbes JF, Smith I, Láng I, Wardley A, Rabaglio M, Price KN, Gelber RD, Coates AS, Thürlimann B; BIG 1-98 Collaborative Group; International Breast Cancer Study Group (IBCSG).

Lancet Oncol. 2011 Nov;12(12):1101-8. doi: 10.1016/S1470-2045(11)70270-4. Epub 2011 Oct 20.

[The advantage of letrozole over tamoxifen in the BIG 1-98 trial is consistent in younger postmenopausal women and in those with chemotherapy-induced menopause.](#)

Chirgwin J, Sun Z, Smith I, Price KN, Thürlimann B, Ejlertsen B, Bonnefoi H, Regan MM, Goldhirsch A, Coates AS; BIG 1-98 Collaborative and International Breast Cancer Study Groups.

Breast Cancer Res Treat. 2012 Jan;131(1):295-306. doi: 10.1007/s10549-011-1741-6. Epub 2011 Sep 4.

[An international expanded-access programme of everolimus: addressing safety and efficacy in patients with metastatic renal cell carcinoma who progress after initial vascular endothelial growth factor receptor-tyrosine kinase inhibitor therapy.](#)

Grünwald V, Karakiewicz PI, Bavbek SE, Miller K, Machiels JP, Lee SH, Larkin J, Bono P, Rha SY, Castellano D, Blank CU, Knox JJ, Hawkins R, Anak O, Rosamilia M, Booth J, Pirota N, Bodrogi I; REACT Study Group.

Eur J Cancer. 2012 Feb;48(3):324-32. doi: 10.1016/j.ejca.2011.06.054. Epub 2011 Jul 29.

[Interpreting Breast International Group \(BIG\) 1-98: a randomized, double-blind, phase III trial comparing letrozole and tamoxifen as adjuvant endocrine therapy for postmenopausal women with hormone receptor-positive, early breast cancer.](#)

Regan MM, Price KN, Giobbie-Hurder A, Thürlimann B, Gelber RD; International Breast Cancer Study Group and BIG 1-98 Collaborative Group.

Breast Cancer Res. 2011 May 26;13(3):209. doi: 10.1186/bcr2837. Review.

[The impact of thromboprophylaxis on cancer survival: focus on pancreatic cancer.](#)

Mandalà M, **Tondini C.**

Expert Rev Anticancer Ther. 2011 Apr;11(4):579-88. doi: 10.1586/era.10.184. Review.

[Type and trends in outcomes research in breast cancer between 2000 and 2007.](#)

Valentini M, Milesi A, Bettini A, **Tondini C**, Nicolucci A.

Ann Oncol. 2011 Oct;22(10):2160-5. doi: 10.1093/annonc/mdq722. Epub 2011 Feb 14. Review.

[Association of socioeconomic status with Breslow thickness and disease-free and overall survival in stage I-II primary cutaneous melanoma.](#)

Mandalà M, Imberti GL, Piazzalunga D, Belfiglio M, Lucisano G, Labianca R, Marchesi L, Merelli B, Robone S, Poletti P, Milesi L, **Tondini C.**

Mayo Clin Proc. 2011 Feb;86(2):113-9. doi: 10.4065/mcp.2010.0671.

[Predicting and preventing cardiotoxicity in the era of breast cancer targeted therapies. Novel molecular tools for clinical issues.](#)

Zambelli A, Della Porta MG, Eleuteri E, De Giuli L, Catalano O, **Tondini C**, Riccardi A.

Breast. 2011 Apr;20(2):176-83. doi: 10.1016/j.breast.2010.11.002. Epub 2010 Dec 13. Review.

[Conservative surgery with and without radiotherapy in elderly patients with early-stage breast cancer: a prospective randomised multicentre trial.](#)

Tinterri C, Gatzemeier W, Zanini V, Regolo L, Pedrazzoli C, Rondini E, Amanti C, Gentile G, Taffurelli M, Fenaroli P, **Tondini C**, Sacchetto G, Sismondi P, Murgò R, Orlandi M, Cianchetti E, Andreoli C.

Breast. 2009 Dec;18(6):373-7. doi: 10.1016/j.breast.2009.09.013. Epub 2009 Nov 11.

[Acquired and inherited risk factors for developing venous thromboembolism in cancer patients receiving adjuvant chemotherapy: a prospective trial.](#)

Mandalà M, Barni S, Prins M, Labianca R, **Tondini C**, Russo L, Milesi A, Cremonesi M, Zaccanelli M, Regonesi C, Moro C, Falanga A.

Ann Oncol. 2010 Apr;21(4):871-6. doi: 10.1093/annonc/mdp354. Epub 2009 Aug 27.

[Letrozole therapy alone or in sequence with tamoxifen in women with breast cancer.](#)

BIG 1-98 Collaborative Group, Mouridsen H, Giobbie-Hurder A, Goldhirsch A, Thürlimann B, Paridaens R, Smith I, Mauriac L, Forbes J, Price KN, Regan MM, Gelber RD, Coates AS.

N Engl J Med. 2009 Aug 20;361(8):766-76. doi: 10.1056/NEJMoa0810818.

[Clinical and histopathological risk factors to predict sentinel lymph node positivity, disease-free and overall survival in clinical stages I-II AJCC skin melanoma: outcome analysis from a single-institution prospectively collected database.](#)

Mandalà M, Imberti GL, Piazzalunga D, Belfiglio M, Labianca R, Barberis M, Marchesi L, Poletti P, Bonomi L, Novellino L, Di Biagio K, Milesi A, Guerra U, **Tondini C**.

Eur J Cancer. 2009 Sep;45(14):2537-45. doi: 10.1016/j.ejca.2009.05.034. Epub 2009 Jun 22.

[Design, conduct, and analyses of Breast International Group \(BIG\) 1-98: a randomized, double-blind, phase-III study comparing letrozole and tamoxifen as adjuvant endocrine therapy for postmenopausal women with receptor-positive, early breast cancer.](#)

Giobbie-Hurder A, Price KN, Gelber RD; International Breast Cancer Study Group; BIG 1-98 Collaborative Group.

Clin Trials. 2009 Jun;6(3):272-87. doi: 10.1177/1740774509105380.

[Bone fractures among postmenopausal patients with endocrine-responsive early breast cancer treated with 5 years of letrozole or tamoxifen in the BIG 1-98 trial.](#)

Rabaglio M, Sun Z, Price KN, Castiglione-Gertsch M, Hawle H, Thürlimann B, Mouridsen H, Campone M, Forbes JF, Paridaens RJ, Colleoni M, Pienkowski T, Nogaret JM, Láng I, Smith I, Gelber RD, Goldhirsch A, Coates AS; BIG 1-98 Collaborative and International Breast Cancer Study Groups.

Ann Oncol. 2009 Sep;20(9):1489-98. doi: 10.1093/annonc/mdp033. Epub 2009 May 27.

[A case of interstitial pneumonitis associated with Guillain-Barré syndrome during administration of adjuvant trastuzumab.](#)

Bettini AC, **Tondini** C, Poletti P, Caremoli ER, Guerra U, Labianca R.

Tumori. 2008 Sep-Oct;94(5):737-41.

[Liposomal-encapsulated doxorubicin \(Myocet; D-99\) and vinorelbine in previously treated metastatic breast cancer patients: a feasibility study.](#)

Poletti P, Bettini AC, Caremoli ER, Labianca R, **Tondini** C.

Tumori. 2008 Sep-Oct;94(5):686-90.

[Prognostic and predictive value of centrally reviewed Ki-67 labeling index in postmenopausal women with endocrine-responsive breast cancer: results from Breast International Group Trial 1-98 comparing adjuvant tamoxifen with letrozole.](#)

Viale G, Giobbie-Hurder A, Regan MM, Coates AS, Mastropasqua MG, Dell'Orto P, Maiorano E, MacGrogan G, Braye SG, Ohlschlegel C, Neven P, Orosz Z, Olszewski WP, Knox F, Thürlimann B, Price KN, Castiglione-Gertsch M, Gelber RD, Gusterson BA, Goldhirsch A; Breast International Group Trial 1-98.

J Clin Oncol. 2008 Dec 1;26(34):5569-75. doi: 10.1200/JCO.2008.17.0829. Epub 2008 Nov 3.

[Axillary recurrence in sentinel lymph node-negative breast cancer patients.](#)

Poletti P, Fenaroli P, Milesi A, Paludetti A, Mangiarotti S, Virota G, Candiago E, Bettini A, Caremoli ER, Labianca R, **Tondini** C.

Ann Oncol. 2008 Nov;19(11):1842-6. doi: 10.1093/annonc/mdn393. Epub 2008 Jun 10.

[Premenopausal endocrine-responsive early breast cancer: who receives chemotherapy?](#)

Regan MM, Pagani O, Walley B, Torrissi R, Perez EA, Francis P, Fleming GF, Price KN, Thürlimann B, Maibach R, Castiglione-Gertsch

M, Coates AS, Goldhirsch A, Gelber RD; SOFT/TEXT/PERCHE Steering Committee; International Breast Cancer Study Group.

Ann Oncol. 2008 Jul;19(7):1231-41. doi: 10.1093/annonc/mdn037. Epub 2008 Mar 5.

[Breast cancer follow-up: just a burden, or much more?](#)

Tondini C, Fenaroli P, Labianca R.

Ann Oncol. 2007 Sep;18(9):1431-2. No abstract available.

[Tailoring a tailored treatment: the importance of fine-tuning on the patient.](#)

Tondini C, Labianca R.

Ann Oncol. 2005 May;16(5):683-5. Epub 2005 Apr 7. No abstract available.

[Population-based sentinel lymph node biopsy in early invasive breast cancer.](#)

Fenaroli P, Merson M, Giuliano L, Bonasegale A, Virota G, Pericotti S, Valentini M, Poletti P, Labianca R, Personeni A, **Tondini C**.

Eur J Surg Oncol. 2004 Aug;30(6):618-23.

[Adult acute lymphoblastic leukaemia.](#)

Bassan R, Gatta G, **Tondini C**, Willemze R.

Crit Rev Oncol Hematol. 2004 Jun;50(3):223-61. Review.

[Adult acute myeloid leukaemia.](#)

Smith M, Barnett M, Bassan R, Gatta G, **Tondini C**, Kern W.

Crit Rev Oncol Hematol. 2004 Jun;50(3):197-222. Review.

[Sentinel node biopsy in the surgical management of breast cancer: experience in a general hospital with a dedicated surgical team.](#)

Merson M, Fenaroli P, Gianatti A, Virota G, Giuliano LG, Bonasegale A, Bambina S, Pericotti S, Guerra U, **Tondini C**.

Breast. 2004 Jun;13(3):200-5.

[Histiocyte disorders.](#)

Henter JI, **Tondini C**, Pritchard J.

Crit Rev Oncol Hematol. 2004 May;50(2):157-74. Review. No abstract available.

<p>CAPACITÀ E COMPETENZE ORGANIZZATIVE <i>Ad es. coordinamento e amministrazione di persone, progetti, bilanci; sul posto di lavoro, in attività di volontariato (ad es. cultura e sport), a casa, ecc.</i></p>	<p>ESPERIENZA RELAZIONALE E GESTIONALE NELL'ORGANIZZAZIONE FUNZIONALE DI GRUPPI DI LAVORO, MATURATA NEGLI ANNI CON L'ESPERIENZA ORGANIZZATIVA DEI TEAM DI LAVORO SUI LINFOMI E SULLA PATOLOGIA MAMMARIA</p>
<p>CAPACITÀ E COMPETENZE TECNICHE <i>Con computer, attrezzature specifiche, macchinari, ecc.</i></p>	<p>ESPERIENZA NELLA VVIO E CONDUZIONE DI PROGETTI DI SVILUPPO A LIVELLO AZIENDALE E TERRITORIALE</p>
<p>CAPACITÀ E COMPETENZE ARTISTICHE <i>Musica, scrittura, disegno ecc.</i></p>	<p>DISCRETA PADRONANZA DELLE PIU' IMPORTANTI FUNZIONALITA' INFORMATICHE</p>
<p>ALTRE CAPACITÀ E COMPETENZE <i>Competenze non precedentemente indicate.</i></p>	<p>MEDIOCRI</p>
<p>PATENTE O PATENTI</p>	<p>[Descrivere tali competenze e indicare dove sono state acquisite.]</p>
<p>ULTERIORI INFORMAZIONI</p>	<p>[Inserire qui ogni altra informazione pertinente, ad esempio persone di riferimento, referenze ecc.]</p>
<p>ALLEGATI</p>	<p>[Se del caso, enumerare gli allegati al CV.]</p>

Dichiaro che le informazioni riportate nel presente Curriculum Vitae sono esatte e veritiere.

Autorizzo il trattamento dei dati personali, ivi compresi quelli sensibili, ai sensi e per gli effetti del decreto legge 196/2003 per le finalità di cui al presente avviso di candidatura.
Ai sensi e per gli effetti del D.lgs. n. 196/2003 si consente alla pubblicazione dei dati personali nella banca dati ECM

Data: 12/01/2015

Firma:

Curriculum Vitae Europass

Informazioni personali

Cognome e Nome **Verzoni Elena**
Data di nascita 17/05/1977
INCARICO E STRUTTURA Dirigente medico
Oncologia Medica †, Fondazione IRCCS – ISTITUTO NAZIONALE DEI TUMORI
NUMERO TELEFONO UFFICIO 00390223904449
FAX UFFICIO 00390223902149
EMAIL ISTITUZIONALE elena.verzoni@istitutolumori.mi.it

Esperienza professionale

Date **Dal novembre 2007 ad oggi**
Nome e indirizzo del datore di lavoro Divisione di Oncologia Medica 2
Istituto Nazionale Fondazione IRCCS per lo Studio e la Cura dei Tumori, via Venezian †
20133, Milano
Lavoro o posizione ricoperti Medico chirurgo, Specialista in Oncologia Medica
Principali attività e responsabilità Gestione clinica ambulatoriale e di reparto di pazienti affetti da neoplasie solide.
Attività di ricerca clinica.

Tipo di attività o settore

Dal novembre 2003 a ottobre 2007

Divisione di Oncologia Medica 2

Istituto Nazionale Fondazione IRCCS per lo Studio e la Cura dei Tumori, via Venezian 1
20133, Milano

Istituto per la cura e la ricerca

Medico chirurgo, specializzanda in Oncologia Medica

Gestione clinica ambulatoriale e di reparto di pazienti affetti da neoplasie solide.

Attività di ricerca clinica.

Da luglio 2003 a settembre 2003

Divisione di Oncologia Medica 2,

Istituto Nazionale Fondazione IRCCS per lo Studio e la Cura dei Tumori, via Venezian 1
20133, Milano

Unità operativa di Pronto Soccorso della Clinica San Giuseppe di Milano

Studente frequentatore-tirocinio pre-laurea

Da ottobre 2001 a giugno 2003

Divisione di Oncologia Medica 2

Istituto Nazionale Fondazione IRCCS per lo Studio e la Cura dei Tumori, via Venezian 1
20133, Milano

Istituto per la cura e la ricerca

Studente frequentatore

Da marzo 2000 a luglio 2000

Divisione di Cardiologia Clinica (dirett. Prof. Guazzi)

Centro Cardiologico Monzino IRCCS, Milano

Istituto per la cura e la ricerca

Studente frequentatore

Da novembre 1999 a febbraio 2000

Divisione di Chirurgia Generale (dirett. Prof. E.Contessini Avesani)

Ospedale Maggiore IRCCS, Milano

Istituto per la cura e la ricerca

Studente frequentatore

Istruzione e formazione

Date	9 Ottobre 2010 (35 ESMO Congress)
Nome e tipo d'organizzazione erogatrice dell'istruzione e formazione	ESMO (European Society for Medical Oncology)

Titolo della qualifica rilasciata	ESMO examination certificate
-----------------------------------	-------------------------------------

Date	Dal novembre 2003 a ottobre 2007
Nome e tipo d'organizzazione erogatrice dell'istruzione e formazione	Università degli Studi di Milano Facoltà di Medicina e Chirurgia Scuola di Specializzazione in Oncologia Medica
Principali tematiche/competenza professionali possedute	Tesi di specialità: " Sorafenib nel carcinoma renale metastatico: esperienza dell'Istituto Nazionale per lo Studio e la Cura dei Tumori"
Titolo della qualifica rilasciata	Specializzazione in Oncologia Medica

Novembre 2006

VII Congresso Nazionale AIOM (Associazione Italiana Oncologia Medica)
AIOM Best Abstract 2006. "A phase III randomized study with Sorafenib in patients with advanced renal cell cancer"

Gennaio 2004 (II sessione anno accademico 2003-2004)

Università degli Studi di Milano
Facoltà di Medicina e Chirurgia
Abititazione all'esercizio della professione di medico chirurgo

Dal novembre 1996 a ottobre 2003

Università degli Studi di Milano
Facoltà di Medicina e Chirurgia
Tesi di laurea: "Il Carcinoma mammario in fase avanzata nelle pazienti anziane: nuovi approcci con le fluoropirimidine orali"
Laurea in Medicina e Chirurgia

Dal 1991 al 1996

Liceo classico statale "A. Manzoni"
Via Orazio 3, Milano
Diploma di Maturità Classica

Capacità e competenze personali

Madrelingua **Italiana**

Altra(e) lingua(e)
Autovalutazione

Inglese

Comprensione

Ascolto

Buona

Lettura

Eccellente

Parlato

Interazione orale

Buona

Produzione orale

Buona

Scritto

Buona

Capacità e competenze sociali

Buona capacità e attitudine al lavoro di gruppo.
Buona capacità di comunicazione.

Capacità e competenze organizzative

Capacità e competenze tecniche

Capacità e competenze informatiche

Buona conoscenza dei programmi del pacchetto Microsoft Office (Word, Excel, Power Point) e di Internet

Altre capacità e competenze

- Capacità di gestione di problematiche cliniche e complicità di pazienti affetti da neoplasie solide in corso di trattamenti chemioterapici e nelle fasi terminali della malattia
- Stesura e conduzione di protocolli di ricerca di fase I, II e III.
- Attività di ricerca nell'ambito di studi clinici multicentrici internazionali e monocentrici in accordo alle "Good Clinical Practice", con particolare riferimento alla diagnosi e al trattamento del carcinoma renale e prostatico

Patente B

Ulteriori informazioni

Membro delle seguenti società scientifiche.

- ASCO (American Society of Clinical Oncology)
- ESMO (European Society for Medical Oncology)
- AIOM (Associazione Italiana di Oncologia Medica)

Allegati PUBBLICAZIONI

Pubblicazioni

1. Procopio G, Verzoni E, Mancin M. Caso clinico: Insulinoma del pancreas. Casi clinici in oncologia 11:20-23; Dicembre 2004.
2. Canova S, Verzoni E, Procopio G. Caso clinico: carcinoma neuroendocrino (NET) del pancreas con localizzazioni testicolari. Casi clinici in oncologia 14:6-8; Novembre 2005.
3. Procopio G, Ricotta R, Fusi A, Celio L, De Dosso S, Catena L, Ferrari L, Quattrone P, Verzoni E, Bajetta E. Neuroendocrine tumors of the larynx: a clinical report and literature review. Tumori, 2006 Jan-Feb; 92(1):72-5
4. E.Verzoni, G.Procopio. Editoriale; Sorafenib: un nuovo inibitore delle tirosin-kinasi. Casi Clinici in Oncologia, Num 16, Marzo 2006.
5. E. Verzoni, A. Gevorgyan, G.Procopio. Caso clinico: recidiva toracica da carcinoma a cellule chiare del rene. Casi Clinici in Oncologia, Marzo 2006.
6. Bajetta E, Catena L, Procopio G, De Dosso S, Bichisao E, Ferrari L, Martinetti A, Platania M, Verzoni E, Formisano B, Bajetta R. Are capecitabine and oxaliplatin (XELOX) suitable treatments for progressing low grade and high grade neuroendocrine tumours? Cancer Chemother Pharmacol 2007 Apr; 59 (5):637-42
7. Bajetta E, Procopio G, Verzoni E, Catena L, De Dosso S, Platania M, Gevorgyan. Renal cell cancer and sorafenib: skin toxicity and treatment outcome. Tumori 2007 Mar-Apr; 93 (2) 201-3
8. De Dosso S, Bajetta E, Procopio G, Cortinovis D, Buzzoni R, Catena L, Platania M, Verzoni E. Pulmonary carcinoid tumours: indolent but not benign. Oncology 2007; 73 (3-4): 162-8
9. Procopio G, Verzoni E, Gevorgyan A, Mancin M, Pusceddu S, Catena L, Platania M, Guadalupi V, Martinetti A, Bajetta E. Safety and activity of Sorafenib in different histotypes of advanced renal cell cancer. Oncology 2008; 73; 204-209.
- 10 Bajetta E, Procopio G, Verzoni E. Quadri clinici delle sindromi associate ai NET e loro terapia sintomatica in: La Famiglia dei carcinoidi. pp 31-38, Ed.Masson 2008.
- 11 Bajetta E, Verzoni E, Ferrario E, Dotti K, Gevorgyan A and Celio L. Feasibility study of biweekly capecitabine, oxaliplatin and irinotecan in patients with untreated advanced gastric cancer. Tumori 2009 Jan-Feb; 95 (1): 43-47
- 12 Bajetta E, Procopio G, Pusceddu S, Pietrantonio F, Milione M, Maccauro M, Verzoni E, Guadalupi V, Platania M. From biology to clinical experience: evolution in the knowledge of neuroendocrine tumours. Oncol Rev 2009, 3. 79-87.
13. G.Procopio, E.Verzoni, F.Pietrantonio, V.Guadalupi, E Bajetta. Sorafenib nel trattamento del Carcinoma a cellule renali (RCC); a quale paziente?. Cancer Aging vol 6 n.3 suppl 1 2008 S9-S12

14. Bajetta E, Procopio G, Colombo A, Guadalupi V, Verzoni E, Pietrantonio F, Pusceddu S, Manzoni M, Gevorgyan A, Buzzoni R. Sorafenib in hepatocellular carcinoma. *Clinical Medicine Therapeutics* 2009; 1: 277-287
15. Procopio G, Verzoni E, Guadalupi V, Bajetta E. Sorafenib nel trattamento del paziente anziano affetto da carcinoma a cellule renali (RCC) in fase avanzata. *Geriatric & Medical Intelligence "Medicina e anziani"* vol18, 2009; 125-130
16. Procopio G, Verzoni E, Bajetta E. Feasibility and activity for sequencing targeted therapies for the treatment of advanced renal cell carcinoma. *Med Oncol*, Dec 2009
17. Verzoni E. Carcinoma renale metastatico: quale spazio per un trattamento sequenziale? In "Casi clinici: carcinoma a cellule renali". CIC Edizioni Internazionali, 2009.
18. G.Procopio, E.Verzoni, R.Iacovelli, V.Guadalupi, E.Bajetta. Sorafenib nel trattamento del carcinoma renale avanzato: risultati dei 2 expanded access program in " Presente e futuro di Sorafenib in oncologia. Accademia Nazionale di Medicina, 2010.
19. G.Procopio, E.Verzoni, V.Guadalupi, R.Iacovelli and E.Bajetta. Is it possible to optimize the use of targeted therapies in the treatment of renal cell carcinoma. Letter to the editor. *Tumori*, vol 96, no 5, 2010.
20. G Procopio, E.Verzoni, S Bracarda, S Ricci, C Sacco, L Ridolfi, C Porta, R Miceli, N Zilembo, E Bajetta. Sorafenib with Interleukin 2 vs sorafenib alone in metastatic renal cell carcinoma the ROSORC trial. *Br J Cancer* 2011, 29
21. Porta C, Procopio G, Carteni G, Sabbatini R, Bearz A, Chiappino I, Ruggeri EM, Re GL, Ricotta R, Zustovich F, Landi L, Calcagno A, Imarisio I, Verzoni E, Rizzo M, Paglino C, Guadalupi V, Bajetta E. Sequential use of sorafenib and sunitinib in advanced renal-cell carcinoma (RCC): an Italian multicentre retrospective analysis of 189 patient cases. *BJU* 2011 May 23
22. G. Procopio, E. Verzoni, R. Iacovelli, V. Guadalupi, F. Gelsomino and R. Buzzoni Targeted therapies used sequentially in metastatic renal cell cancer: overall results from a large experience. *Expert Rev. Anticancer Ther.* 11(11), 1631–1640 (2011)
23. Verzoni E, Lanocita R, Procopio G. Complete Response After Sequential Sunitinib-Sorafenib Treatment In a Patient With Renal Cell Carcinoma: A Case Report. *Clin Genitourin Cancer* 2012 Jan 6.
24. Procopio G, Verzoni E, Iacovelli R, Colecchia M, Torelli T, Mariani L. Is there a role for targeted therapies in the collecting ducts of Bellini carcinoma? Efficacy data from a retrospective analysis of 7 cases. *Clin Exp Nephrol* 2012 Jan 26
25. Procopio G, Verzoni E, De Braud F. Re: Camillo Porta, Emiliano Calvo, Miguel A Climent et al. Efficacy and safety of everolimus in elderly patients with metastatic renal cell carcinoma: an exploratory analysis of the outcomes of elderly patients in the RECORD 1 trial. *Eur Urol* 2012; 61: 826-33

26. Pietrantonio F, Biondani P, Verzoni E, Procopio G. Management of advanced genitourinary tumors. *Tumori* 2012 Mar-Apr, 98 (2): 264-6
27. Biondani P, Procopio G, Pietrantonio F, De Braud F, Verzoni E. New perspectives in advanced genitourinary malignancies. *Tumori* 2012; 98: 267-9
28. Procopio G, Verzoni E, Iacovelli R, Biondani P, Testa I, Porcu L, De Braud F. Prognostic factors for survival in patients with metastatic renal cell carcinoma treated with targeted therapies. *Br J Cancer* 2012 Oct 9; 107(8): 1227-32
29. Procopio G, Sabbatini R, Porta C, Verzoni E, Galligioni E, Ortega C. Optimizing further treatment choices in short and long term responders to first line therapy for patients with advanced renal cell carcinoma. *Exper Rev Anticancer Ther* 2012 Aug; 12(8): 1089-96
30. Procopio G, Verzoni E, De Braud F. Targeted therapies and survival: what we can learn from studies in advanced renal cell carcinoma. *Oncology* 2013; 84(1) 39-42
31. Procopio G, Verzoni E, Testa I, Nicolai N, Salvioni R, Debraud F. Experiences with sorafenib in the treatment of advanced renal cell carcinoma. *Ther Adv Urol* 2012; 4: 303-13
32. Verzoni E, Garanzini E, Procopio G. Complete response in advanced renal cell carcinoma: utopia or real chance? *Clin Exp Nephrol* 2013; 17: 151-2
33. Grassi P, Verzoni E, Mariani L, De Braud F, Coppa J, Mazzaferro V, Procopio G. Prognostic role of pancreatic metastases from renal cell carcinoma: results from an Italian center. *Clin Genitourin Cancer* 2013; Jun 19
34. Procopio G, Verzoni E, Bracarda S, Ricci S, Sacco C, Ridolfi L, Porta C, Miceli R, Zilembo N, Bajetta E; on behalf of Italian Trials in Medical Oncology (ITMO) group. Overall survival for sorafenib plus interleukin-2 compared with sorafenib alone in metastatic renal cell carcinoma (mRCC): final results of the ROSORC trial. *Ann Oncol.* 2013 Sep 24
35. Procopio G, Grassi P, Testa I, Verzoni E, Torri V, Salvioni R, Valdagni R, de Braud F. Safety of Abiraterone Acetate in Castration-resistant Prostate Cancer Patients With Concomitant Cardiovascular Risk Factors. *Am J Clin Oncol* 2013. Sep 21.
36. Verzoni E, de Braud F, Fabiani F, Grassi P, Testa I, Procopio G. Patient approach in advanced/metastatic renal cell carcinoma: focus on the elderly population and treatment-related toxicity. *Future Oncol* 2013 Nov 9 (11): 1599-607
37. Iacovelli R, Verzoni E, De Braud F, Procopio G. First line treatment of metastatic renal cell carcinoma: two standards with different toxicity profile. *Cancer Biol Ther* 2013 Nov 19, 15(1)
38. Procopio G, Testa I, Iacovelli R, Grassi P, Verzoni E, Garanzini E, Colecchia M, Torelli T, De Braud F. Treatment of collecting duct carcinoma: current status and future perspectives. *Anticancer Res* 2014 34 (2): 1027-30


39. Iacovelli R, Verzoni E, De Braud FM, Procopio G. Study design and clinical evidence in mRCC: can we save axitinib as first line therapy? Cancer Biol Ther 2014 Feb 20; 15 (5)

Il sottoscritto è a conoscenza che, ai sensi dell'art. 26 della L. 15/66, le dichiarazioni mendaci, la falsità negli atti e l'uso di atti falsi sono puniti ai sensi del codice penale e delle leggi speciali. Inoltre, il sottoscritto autorizza al trattamento dei dati personali, secondo quanto previsto dalla Legge 675/96 del 31 dicembre 1996.

Milano, 22/02/2014

In Fede

Elena Verzoni



25/4/16



Curriculum Vitae Europass



Informazioni personali

Nome Cognome **Luigi Franco Cazzaniga (chiamato Franco)**

Indirizzo OMISSIS

Telefono OMISSIS

Fax ---

E-mail OMISSIS

Cellulare: OMISSIS

Cittadinanza Italiana

Data di nascita 26.06.1956

Sesso Maschio

Ordine professionale Ordine dei Medici della provincia di Milano n° 22974 dal 29.01.1983

Esperienza professionale

Date *Inizia con le informazioni più recenti:*

Lavoro o posizione ricoperti	<p>30.12.2011 – oggi Ospedale Papa Giovanni XXII (ex Ospedali Riuniti) di Bergamo: Direttore dell'Unità Struttura Complessa di Radioterapia</p> <p>1/12/1988 – 29.12.2011: Azienda Ospedaliera S. Anna di Como: Dirigente medico, a tempo indeterminato, rapporto esclusivo, con incarico di alta professionalità art 27, comma 1 lett C nella Unità Operativa di Radioterapia Oncologica. (Dal 1.12.1988 al 31.7.1991 – Assistente; presso la medesima Azienda Ospedaliera, già USSL n°11, dal 1.8.1991 - Aiuto, quindi dirigente di 1° livello)</p> <p>11.1.1988 - 30.11.1988: Ospedale Multizonale di Varese: Assistente medico radioterapista, di ruolo, a tempo pieno.</p> <p>17.8/1987 - 10.1.1988: USSL n° 9 di Saronno: Assistente medico radiologo, supplente, a tempo pieno.</p> <p>3.11.1986 - 31.7.1987: USSL n° 11 di Como: Assistente medico radiologo, incaricato, a tempo pieno.</p>
<p>Principali attività e responsabilità Nome e indirizzo del datore di lavoro Tipo di attività o settore</p>	<p>Medico, Radioterapista, Direttore di Unità Struttura Complessa di Radioterapia ASST Papa Giovanni XXIII, Piazza OMS 1, 24127 Bergamo (Italy) Radioterapia</p>
<p>Istruzione e formazione Date Titolo della qualifica rilasciata</p>	<p><i>Inizia con le informazioni più recenti:</i> 15.6.1992: Università degli Studi di Pavia Specializzazione in Oncologia Generale, Diagnostica e Preventiva 15.7.1986: Università degli Studi di Pavia Specializzazione in Radiologia - Radioterapia Oncologica 17.9.1982 Università degli Studi di Pavia Laurea in Medicina e Chirurgia</p>
<p>Idoneità Nazionali</p>	<p>24.5.1989: Medico Autorizzato per la sorveglianza medica dei lavoratori professionalmente esposti alle radiazioni ionizzanti (D.P.R. 12.12.1972, n° 1150), n° 921 dell'elenco nominativo.</p>
<p>Associazioni</p>	<p>Iscritto all'Associazione Italiana di Radioterapia Oncologica (AIRO), all'Associazione Italiana di Radiobiologia (AIRB) e alla European Society for Therapeutic Radiology and Oncology (ESTRO). Dal 01.01.1998 al 31.12.2003: Consigliere del Gruppo Regionale Lombardo dell'AIRO Dal 01.01.2007 al 31.12.2009 Presidente del Gruppo Regionale Lombardo dell'AIRO Dal 01.01.2017 Presidente del Collegio dei Direttori delle Radioterapia Lombarde (CODRAL)</p>
<p>Capacità e competenze personali</p>	<p>Conoscenze di informatica come utente. Competente in statistica biomedica, sa utilizzare i principali strumenti statistici per le applicazioni mediche, negli studi clinici retrospettivi o prospettici, o per scopi amministrativi.</p>

Capacità e competenze personali maturate nella precedente esperienza lavorativa

Nel campo professionale l'esperienza maturata è principalmente nella radioterapia transcutanea sia esclusiva sia nei trattamenti integrati chemio-radioterapici.

Il centro che il sottoscritto dirige è dotato di un simulatore TC G.E., sistemi di calcolo per piani di cura Eclipse, tre unità acceleratrici Varian, due delle quali accessoriate con On Board Imager, EPID e collimatori multilamellari, tutti configurati per IMRT, IGRT, gating respiratorio e RapidArc, la terza monoenergetica configurata con EPID e collimatori multilamellari.

In aggiunta ai precedenti il centro dispone di un acceleratore NOVAC 7 dedicato alla radioterapia intraoperatoria

I trattamenti proposti dal centro sono quasi esclusivamente studiati per tecniche 3D conformazionali e a modulazione di intensità (IMRT) volumetriche (IMAT).

Il centro tratta tra i 1100 e 1200 nuovi cicli all'anno, la casistica rappresenta un ampio spettro di presentazioni oncologiche provenienti da quasi tutte le discipline specialistiche.

L'equipe diretta dal sottoscritto comprende altri 8 medici, 13 Tecnici di Radioterapia, 3 amministrativi, 4 infermiere professionali.

Capacità e competenze personali (altro)

Ha partecipato a studi clinici multicentrici.

Ha fatto parte di gruppi di studio ISS (Istituto Superiore di Sanità) - AIRO - AIFM - AITRO sull'assicurazione di qualità in radioterapia. E' stato coordinatore del sottogruppo ISS sugli aspetti etici della sperimentazione con radioterapia. Ha partecipato al gruppo di studio sulla IMRT.

E' stato partecipante del gruppo di lavoro sul miglioramento della qualità nell'Azienda Ospedaliera S.Anna.

E' Medico Autorizzato e per un periodo di due anni ha svolto anche le mansioni di medico autorizzato alla sorveglianza dei lavoratori esposti alle radiazioni ionizzanti,

Ha partecipato a corsi e a giornate scientifiche, spesso come relatore o docente, altre volte come organizzatore.

Ha svolto docenza presso la scuola di specializzazione in Radioterapia dell'Università di Milano e presso il corso di laurea per Tecnico di Radiologia dell'Università la Bicocca.

Ha tenuto seminari per il Corso di Laurea Specialistica in Fisica dell'Università degli Studi dell'Insubria

E' stato membro del Comitato di Etica dell'Azienda Ospedaliera S.Anna dal dicembre 1998 al novembre 2004.

E' stato membro del Gruppo di lavoro della Regione Lombardia per la revisione e l'aggiornamento delle prestazioni di assistenza specialistica ambulatoriale e relative tariffe, riguardo l'attività di radioterapia.

E' stato membro del Gruppo di lavoro della Regione Lombardia di esperti in materia di radiazioni ionizzanti e non ionizzanti.

E' stato membro della Commissione Oncologica Regionale Lombarda e dello Steering Committee della medesima commissione negli anni 2008 e 2009.

È attualmente Presidente del Collegio dei Direttori delle Radioterapia Lombarde (CODRAL)

Attività scientifica e formativa Dal 1982 ad oggi

Numero di produzioni scientifiche (tipologie diverse, prevalentemente in ambito radioterapico) = 140

Numero di partecipazioni ad eventi scientifici(corsi, congressi, simposi, ecc.) a volte come docente o relatore o organizzatore = 297, per un numero di giornate > 400.

Madrelingua(e) **Italiano**


Altra(e) lingua(e) **Inglese**
 Autovalutazione **Inglese**
 Livello europeo (*)

Comprensione		Parlato		Scritto
Ascolto	Lettura	Interazione orale	Produzione orale	
Buono	Ottimo	Buono	Buono	Buono

(*) Quadro comune europeo di riferimento per le lingue

Il sottoscritto è a conoscenza che, ai sensi dell'art. 26 della legge 15/68, le dichiarazioni mendaci, la falsità negli atti e l'uso di atti falsi sono puniti ai sensi del codice penale e delle leggi speciali. Inoltre, il sottoscritto autorizza al trattamento dei dati personali, secondo quanto previsto dalla Legge 196/03.

12.12.2016 Luigi Franco Cazzaniga



CURRICULUM VITAE**INFORMAZIONI PERSONALI**

Nome	Da Pozzo Luigi Filippo
Data di nascita	11/08/1961
Qualifica	dirigente medico responsabile struttura complessa
Amministrazione	AZIENDA OSPEDALIERA OSPEDALI RIUNITI DI BERGAMO
Incarico attuale	Responsabile - Urologia
Numero telefonico dell'ufficio	035269292
Fax dell'ufficio	035266419
E-mail istituzionale	ldapozzo@ospedaliriuniti.bergamo.it

TITOLI DI STUDIO E PROFESSIONALI ED ESPERIENZE LAVORATIVE

Titolo di studio	1986 Laurea in Medicina e Chirurgia
Altri titoli di studio e professionali	<ul style="list-style-type: none"> - 1991 Consegue in data 11 Luglio il Diploma di Specializzazione in Chirurgia Generale con la votazione di 70/70 e lode, discutendo la seguente tesi: "Derivazione urinaria continente in reservoir ortotopico dopo cistectomia radicale: sei anni di esperienza con l'impiego dell'ansa sigmoidea." (Relatore Prof. Giuseppe Pezzuoli). - 1996 Consegue in data 9 Dicembre presso l'Università degli Studi di Trieste, il Diploma di Specializzazione in Urologia con la votazione di 50/50 e lode, discutendo la seguente tesi: "Ipertermia locale associata a chemioterapia endocavitaria nel trattamento e nella prevenzione degli uroteliomi vescicali superficiali" (Relatore Prof. Emanuele Belgrano). Tesi insignita del premio "Ulrico Bracci" bandito e patrocinato dalla Società Italiana di Urologia per la migliore tesi di specializzazione a carattere oncologica per l'anno accademico 1995-1996.
Esperienze professionali (incarichi ricoperti)	<ul style="list-style-type: none"> - 1988 Dall'Agosto 1988 al Dicembre 1989 si trasferisce negli Stati Uniti dove è titolare di una Post Doctoral Fellowship sponsorizzata dalla Divisione di Oncologia Chirurgica della Stanford University (Palo Alto, California), diretta dal Prof. Walter Holder. Collabora scientificamente con il medesimo Istituto già dal 1° luglio 1987. - Stanford University - 1992 Dal 21 Luglio è Assistente incaricato presso la Divisione di Urologia dell'Istituto Scientifico H San Raffaele di Milano, diretta dal Prof. Patrizio Rigatti. - IRCCS San Raffaele Milano

CURRICULUM VITAE

- 1998 Dal 1° di Gennaio svolge l'incarico di Dirigente medico di 1° livello a tempo pieno (ex X livello - ex Aiuto) presso la Divisione di Urologia dell'Istituto Scientifico H San Raffaele di Milano, diretta dal Prof. Patrizio Rigatti. Dal 2002 viene nominato Coordinatore dell'Area di Attività di Urologia Oncologica (Responsabile di Struttura Semplice) presso la stessa struttura. - IRCCS San Raffaele Milano

Capacità linguistiche

Lingua	Livello Parlato	Livello Scritto
Inglese	Eccellente	Eccellente

Capacità nell'uso delle tecnologie

Altro (partecipazione a convegni e seminari, pubblicazioni, collaborazione a riviste, ecc., ed ogni altra informazione che il dirigente ritiene di dover pubblicare)

- IMPACT FACTOR delle pubblicazioni scientifiche: 377,086
CITATION INDEX: 1946 CITATION INDEX ultimi 3 anni
590 H INDEX 20 PUBBLICAZIONI IN SCOPUS: 93
PUBBLICAZIONI IN PUBMED 77

RETRIBUZIONE ANNUA LORDA RISULTANTE DAL CONTRATTO II

Amministrazione: AZIENDA OSPEDALIERA OSPEDALI RIUNITI DI BERGAMO

dirigente: Da Pozzo Luigi Filippo

incarico ricoperto: Responsabile - Urologia

stipendio tabellare	posizione parte fissa	posizione parte variabile	retribuzione di risultato	al
€ 43.626,00	€ 15.449,00	€ 9.900,00	€ 7.490,00	

*ogni altro emolumento retributivo non ricompreso nelle voci precedenti

Curriculum formativo e professionale

1. Dati personali

- **Caterina Messina**
- Data di nascita: 17 ottobre 1961
- Luogo di nascita: Erice (TP)

2. Titoli di studio

- Laurea in Medicina e chirurgia: con voti 110/110
- Specializzazione in Radioterapia Oncologica.

3. Esperienza clinica

a)

- Medico "volontario" dal settembre 1989 al febbraio 1993 e Assistente Medico **in ruolo** dal marzo 1993 presso la Divisione di Radioterapia e Oncologia Medica, con svolgimento di attività di Day -Hospital, ambulatoriale e di Reparto , riguardanti l'Oncologia Medica e Radioterapica.
- Frequenza presso il Centro di Senologia dal 1989 al 1991 e attività ambulatoriale di prevenzione senologica di I° livello sul territorio, negli anni '91-'94.
- Attività libero-professionale presso il Servizio di Radioterapia oncologica della Clinica S.Ambrogio di Milano nel 1992.
- Attività di Guardia Medica e di sostituzione della Medicina di base dal 1989 al 1992.
- Dal 1997 in servizio presso l'Unità Operativa di Oncologia Medica in qualità di Dirigente medico di I° livello, con attività di Day- Hospital, Reparto e ambulatorio sia di prime visite oncologiche che di follow-up.

b)

- **Referente Oncologico per le patologie urologiche:** neoplasie della prostata, rene, vescica e testicolo, in collaborazione interdisciplinare con Urologi e Nefrologi.
- attività di Day- Hospital, Reparto di degenza e attività ambulatoriale sia di prime visite oncologiche che di follow-up.
- Partecipazione a protocolli di ricerca multicentrici nazionali e internazionali per lo studio dei tumori Urologici.
- Attività specifica ambulatoriale e di day-hospital nell'ambito del gruppo disciplinare oncologico di studio dei "Tumori Rari", delle neoplasie polmonari e del distretto cervico-facciale, in collaborazione interdisciplinare con Pneumologi, Otorinolaringoiatri e Radioterapisti.
- Nel biennio 2001/2002 membro della commissione per la stesura della "6° LINEA GUIDA del carcinoma della vescica avanzato/metastatico", in collaborazione con l'Associazione Urologi Ospedalieri (AURO).
- partecipazione a corsi di aggiornamento, meeting nazionali e internazionali (A.S.C.O. - E.S.M.O. - E.C.C.O.), riunioni di studio, di programmazione e valutazione di " trials", nell'ambito della patologia

Urologica e dei Tumori Rari (partecipazione annuale a circa 10 meeting).

- Partecipazione nell'anno 2004 alla stesura delle "linee guida per screening, diagnosi e terapia del carcinoma della Prostata" organizzato da USL Bergamo per distribuzione sul territorio.
- Nel biennio 2006-2007, membro della commissione per la stesura della 3° linea guida del Carcinoma Prostatico, pubblicazione 2008, in collaborazione con l'Associazione Urologi Ospedalieri (AURO).

4. Esperienza didattica

- Incarico di docenza in "Oncologia Medica" presso la Scuola Infermieri Professionali di Bergamo e sezione distaccata di S.Giovanni Bianco, negli anni 1993-1994.

insegnamento delle seguenti discipline:

- Anatomia Umana
- Patologia generale e Radiobiologia

- Incarico di docenza in "Oncologia Medica" presso la Scuola Tecnici Sanitari di Radiologia Medica degli Ospedali Riuniti di Bergamo, negli anni 1990-1995.
- Nel biennio 2003-2004, incarico di docenza nell'ambito del "Progetto ECHO Lombardia" per lo studio dei Tumori della Prostata, in collaborazione con l'Università di Castellanza (VA).

- Corso di aggiornamento per infermieri del'USC Oncologia Medica nel 2005 e nel 2008, con specifico riferimento alle neoplasie della sfera urologica (fattori di rischio, prognosi, inquadramento diagnostico e terapeutico).
- Incarico di docenza in "Oncologia Medica" nel corso di laurea per tecnici sanitari di Radiologia e Radioterapia anni scolastici: dal 2004 al corrente anno scolastico 2008-2009.

5. Aree di interesse

- Neoplasie urologiche: con particolare riguardo alla patologia del testicolo vista la giovane età dei pazienti e l'elevata possibilità di remissioni complete con adeguato iter diagnostico-terapeutico.
- socio A.I.O.M (associazione italiana di Oncologia Medica) dal 1997.
- membro "dell'Italian Sarcoma Group" dal 2003.
- Interesse per l'aspetto emotivo e psicologico del paziente oncologico, con coinvolgimento di psicologi e dell'assistente sociale se richiesto e nel rispetto della privacy.

- Valutazione dello stato nutrizionale del paziente oncologico in particolare con patologia ORL e collaborazione con il servizio di dietologia durante i trattamenti integrati radio-chemioterapici.
- Attiva partecipazione a gruppi di studio multicentrici nazionali per i tumori del testicolo, finalizzati alla raccolta delle casistiche e all' uniformità di trattamento tramite impostazione di "linee guida".
- Partecipazione alla stesura delle linee guida regionali ROLL 2009 per i carcinomi di prostata e vescica.
- Partecipazione a convegni in qualità di relatore:
 - SIURO Nazionale 2006-2007-2008; SIURO regionale 2008 URO CONTEST 2009(confronti in uro-oncologia); Therapy Management nel K Renale (2009)
- Membro" dell'IGC" costituitosi nel 2006 per la diagnosi e cura delle neoplasie germinali.

oltre 30 pubblicazioni scientifiche.

In regola con i crediti ECM:

Crediti 2008: 43 partecipazione a convegni + 1,5 crediti per produzione scientifica.

Crediti 2009: 55 (+ crediti AIOM in definizione)

27 FEB. 2016



CURRICULUM VITAE EUROPEO



INFORMAZIONI PERSONALI

Nome **MILESI LAURA**
E-mail **lmilesi@hpg23.it**
Nazionalità italiana
Data di nascita 19-06-1973
Luogo di nascita Bergamo

ESPERIENZA LAVORATIVA

- Date (da – a) dal 01/01/2011
- Nome e indirizzo del datore di lavoro A. O. Ospedali Riuniti di Bergamo (ora A.O. PAPA GIOVANNI XXIII°)
- Tipo di azienda o settore Ospedale ad alta specializzazione
- Tipo di impiego Assunzione a tempo indeterminato con incarico di Dirigente Medico presso USC Oncologia Medica
- Principali mansioni e responsabilità Dirigente medico

- Date (da – a) dal 01/01/2010 al 31/12/2010
- Nome e indirizzo del datore di lavoro A. O. Ospedali Riuniti di Bergamo
- Tipo di azienda o settore Ospedale ad alta specializzazione
- Tipo di impiego Assunzione a tempo determinato (annuale o fino a copertura di tempo indeterminato) con incarico di Dirigente Medico presso USC Oncologia Medica
- Principali mansioni e responsabilità Dirigente medico

- Date (da – a) dal 20/05/2008 al 31/12/2009
- Nome e indirizzo del datore di lavoro A. O. Ospedali Riuniti di Bergamo
- Tipo di azienda o settore Ospedale ad alta specializzazione
- Tipo di impiego Incarico di collaborazione libero-professionale con impegno orario di 40 ore settimanali della durata di due anni per lo svolgimento di attività medica presso UO Oncologia Medica finalizzata alla realizzazione del progetto "ROL – COLON"
- Principali mansioni e responsabilità Medico contrattista di Day-Hospital e ambulatorio

- Date (da – a) Dal 06-12-2007 al 16-05-2008
- Nome e indirizzo del datore di lavoro A. O. Ospedali Riuniti di Bergamo
- Tipo di azienda o settore Ospedale ad alta specializzazione
- Tipo di impiego Incarico di collaborazione libero-professionale con impegno orario di 40 ore settimanali della durata di sei mesi per lo svolgimento di attività medica nell'ambito della gestione dei protocolli di ricerca dell'UO Oncologia Medica
- Principali mansioni e responsabilità Medico contrattista di Day-Hospital e ambulatorio

- Date (da – a) Dal 10-2003 al 10-2007
- Nome e indirizzo del datore di lavoro A. O. Ospedali Riuniti di Bergamo

- Tipo di azienda o settore
 - Tipo di impiego
- Principali mansioni e responsabilità
 - Date (da – a)
- Nome e indirizzo del datore di lavoro
 - Tipo di azienda o settore
 - Tipo di impiego
- Principali mansioni e responsabilità

Ospedale ad alta specializzazione
 Scuola di Specializzazione di Oncologia dell'Università degli Studi di Pavia.
 Frequenza presso UO Oncologia medica Ospedali Riuniti di Bergamo, convenzionata con la
 suddetta Scuola di Specializzazione
 Medico specializzando-tirocinante di Day-Hospital e ambulatorio

Dal 27-01-2003 al 26-01-2004
 A. O. Ospedali Riuniti di Bergamo

Ospedale ad alta specializzazione
 Borsa di studio annuale presso l'USC di Oncologia medica degli Ospedali Riuniti di Bergamo per
 35 ore settimanali finalizzata alla ricerca sulla diagnostica e terapia in ambito oncologico con
 particolare riferimento alla patologia oncologica gastrointestinale.
 Medico borsista di Day-Hospital e ambulatorio

ISTRUZIONE E FORMAZIONE

- Date (da – a)
- Nome e tipo di istituto di istruzione o formazione
 - Principali materie / abilità professionali oggetto dello studio
 - Qualifica conseguita
- Date (da – a)
- Nome e tipo di istituto di istruzione o formazione
 - Principali materie / abilità professionali oggetto dello studio
 - Qualifica conseguita
- Date (da – a)
- Nome e tipo di istituto di istruzione o formazione
 - Principali materie / abilità professionali oggetto dello studio
 - Qualifica conseguita
 - Livello nella classificazione nazionale (se pertinente)

Aa 2003/04-2006/07
 Università degli Studi di Pavia, Scuola di Specializzazione in Oncologia

Oncologia medica
 Specializzazione in Oncologia medica

1° sessione 2002 (sessione estiva)
 Università degli Studi di Brescia,

Corso di Laurea in Medicina e Chirurgia
 Abilitazione all'esercizio della professione di medico chirurgo

12-10-2001
 Università degli Studi di Brescia, Facoltà di Medicina e Chirurgia

Corso di Laurea in Medicina e Chirurgia
 Laurea in Medicina e Chirurgia Tab. XVIII

CAPACITÀ E COMPETENZE PERSONALI

PRIMA LINGUA ITALIANO

ALTRE LINGUE

- Capacità di lettura
- Capacità di scrittura
- Capacità di espressione orale
- Capacità di lettura
- Capacità di scrittura

INGLESE
 BUONA
 DISCRETA
 DISCRETA
 FRANCESE
 BUONA
 DISCRETA

• Capacità di espressione orale

BUONA

CAPACITÀ E COMPETENZE
RELAZIONALI

DAL 2002 AL 09-2009 CO-REFERENTE DEL GRUPPO INTERDISCIPLINARE ONCOLOGICO GASTROENTEROLOGICO (GIOG) DELL' A.O. OSPEDALI RIUNITI DI BERGAMO

DAL 6-2008 AL 9-2009 REFERENTE PER LA CURA DELLE NEOPLASIE DEL COLON E DEL RETTO DELLA U.S.C. ONCOLOGIA MEDICA A.O. OSPEDALI RIUNITI DI BERGAMO

DAL 10-2009 AL 01-2012 CO-REFERENTE PER LA CURA DEI MELANOMI DELLA U.S.C. ONCOLOGIA MEDICA A.O. OSPEDALI RIUNITI DI BERGAMO

DAL 10-2009 CO-REFERENTE PER LA CURA DELLE NEOPLASIE RARE, TUMORI NEUROENDOCRINI DELLA U.S.C. ONCOLOGIA MEDICA A.O. OSPEDALI RIUNITI DI BERGAMO

DAL 01/2014 CO-REFERENTE PER LA CURA DELLE NEOPLASIE UROLOGICHE DELL' U.S.C. ONCOLOGIA MEDICA A.O. PAPA GIOVANNI XXIII° DI BERGAMO

CAPACITÀ E COMPETENZE
ORGANIZZATIVE

CAPACITÀ E COMPETENZE
TECNICHE

*Con computer, attrezzature specifiche,
macchinari, ecc.*

PADRONANZA DELLE PRINCIPALI FUNZIONALITÀ INFORMATICHE E DI GESTIONE DEI DATI CLINICI

PADRONANZA DELLA GESTIONE DI PROTOCOLLI DI RICERCA DI FASE II-III

PADRONANZA DELLA GESTIONE DI CRF

BUONE COMPETENZE NELL'UTILIZZO DI WORD PROCESSORS, FOGLI DI

CALCOLO, SISTEMI OPERATIVI WINDOWS ED APPLICATIVI PER LA

GESTIONE DI DATI CLINICI, CON PARTICOLARE RIFERIMENTO ALL'AMBITO ONCOLOGICO

OTTIMA CONOSCENZA TEORICA E PRATICA DELLA FARMACOPRESCRIZIONE COMPUTERIZZATA IN USO C/O A.O. PAPA GIOVANNI XXIII°

OTTIMA CONOSCENZA TEORICA E PRATICA DELLA CARTELLA CLINICA ONCOLOGICA COMPUTERIZZATA IN USO C/O A.O. PAPA GIOVANNI XXIII°

CAPACITÀ E COMPETENZE
ARTISTICHE

Musica, scrittura, disegno ecc.

ALTRE CAPACITÀ E COMPETENZE

CO-AUTRICE DEL CAPITOLO DEDICATO ALLE PATOLOGIE NEOPLASTICHE DELL'APPARATO GASTROENTERICO DELL'OTTAVA EDIZIONE DEL TESTO "MEDICINA ONCOLOGICA" (G. BONADONNA, G. ROBUSTELLI DELLA CUNA, P. VALAGUSSA, 2007)

COLLABORATRICE PER LA TRADUZIONE ITALIANA ED ADEGUAMENTO DEL CAPITOLO "TUMORI ED IMMUNOSOPPRESSIONE" DEL MANUALE "GUIDA ALL'USO DEI FARMACI SULLA BASE DEL BRITISH NATIONAL FORMULARY" EDIZIONE 2007, A CURA DELL'AGENZIA ITALIANA DEL FARMACO (AIFA)

CONTRIBUTO AL PROGETTO "STATE OF THE ART ONCOLOGY IN EUROPE, START ONCOLOGY", A CURA DELL'ISTITUTO NAZIONALE DEI TUMORI DI MILANO COME AUTRICE (COLON CANCER PROFESSIONAL AREA; COLON CANCER AREA PER IL PUBBLICO; RECTAL CANCER AREA PER IL PUBBLICO E TRADUTTRICE) (<http://www.startoncology.net>)

CONTRIBUTO DI REVISIONE SCIENTIFICA DELLA NEWSLETTER ELETTRONICA SETTIMANALE "AIOM NEWS" sino al 12/2009

COLLABORAZIONE AL PROGETTO "ROL - RETE ONCOLOGICA LOMBARDA" PER LA STESURA DELLE LINEE GUIDA TERAPEUTICHE E DI FOLLOW-UP PER LE NEOPLASIE DEL COLON

COAUTRICE DI ALCUNE PUBBLICAZIONI SCIENTIFICHE SU RIVISTE NAZIONALI ED INTERNAZIONALI

Ai sensi dell'art. 13 del D.Lgs. n. 196/2003 (Codice in materia di protezione dei dati personali) La informiamo che i Suoi dati personali saranno trattati, in forma cartacea e informatizzata, esclusivamente per finalità necessarie allo svolgimento delle funzioni istituzionali e saranno comunicati agli enti regionali e nazionali di competenza nel rispetto delle leggi e regolamenti vigenti. In qualunque momento Lei potrà esercitare il diritto di accesso ai Suoi dati e gli altri diritti previsti dall'art. 7 della citata legge.

Dichiaro che le informazioni riportate nel presente Curriculum Vitae sono esatte e veritiere.
Autorizzo il trattamento dei dati personali, ivi compresi quelli sensibili, ai sensi e per gli effetti del decreto legge 196/2003 per l'attività di docenza che svolgerò presso l'Azienda Ospedaliera Ospedali Riuniti di Bergamo

Data:

Firma:

Dott. ROSCIGNO MARCO

Cognome e nome

Dott. ROSCIGNO MARCO

Luogo e data di nascita

OMEGNA - VB- 11/09/1973

Iscrizioni

30/01/2009 - Albo Provinciale dei Medici Chirurghi di MILANO
(Ordine della Provincia di MILANO) n. 0000041214

Lauree

22/07/1998 - MEDICINA E CHIRURGIA (MILANO)

Abilitazioni

1999 /1 - Medicina e Chirurgia (MILANO)

Specializzazioni

12/11/2003 - UROLOGIA (SIENA) - Specializzazione

Elenchi speciali

n.d.

Master

n.d.

Dottorati

n.d.

Ultimo aggiornamento

18/03/2014



PROF. ALBERTO RICCARDI

(Professore Ordinario di Oncologia Medica - Dipartimento di Medicina Interna e Terapia Medica - Università degli Studi di Pavia)

Curriculum Studiorum

Nato il 2 febbraio 1948 a Santa Maria della Versa (Pavia);

Nel 1973 ha conseguito la Laurea Medicina e Chirurgia, con voti 110 / 110 e Lode, presso l'Università di Pavia;

Dal 1974 al 1984 ha integrato la sua formazione Laboratoristica (Borsa di Studio C.N.R. presso Centro di Studio per l'Istochimica del C.N.R di Pavia, 1974 - 1976) e clinica (Assistente Universitario Incaricato Supplente, 1974 - 1980, poi Ricercatore Confermato, Istituto di Patologia Medica, 1980 - 1992, e successivamente Professore Associato di Medicina Interna, AA 92 / 93 e Professore Associato di Oncologia Medica, dall' AA 93 / 94) in ambito ematologico, oncologico e di medicina interna presso l'Università di Pavia;

Dal 2002, Professore Ordinario di Oncologia Clinica presso il Dipartimento di Medicina Interna, Università degli Studi di Pavia, Facoltà di Medicina e Chirurgia;

Dal 2003 ad oggi Direttore della Scuola di Specializzazione in Oncologia Medica presso l'Università di Pavia;

Dal 20. II. 2012 ad oggi è Responsabile dell'Area Oncologica Omogenea Interdipartimentale del Centro Medico IRCCS Fondazione Maugeri di Pavia (Via Maugeri);

Ha conseguito, presso l'Università di Pavia, i Diplomi di Specialista in Ematologia Clinica e di Laboratorio (1976), Medicina Interna (1981), ed Oncologia Clinica (1992).

Attività didattica

- dal 1992 ad oggi, titolarità del Corso "Oncologia Medica " presso l' Università di Pavia (svolto anche, come supplente, dall'AA 92 / 93 all'AA 1997 / 99 presso presso la Facoltà di Medicina e Chirurgia dell'Università dell'Insubria);
- dal 2002 ad oggi, titolarità del corso " Applicazioni delle Biotecnologie in Oncologia " , presso l'Università di Pavia (Laurea Specialistica in Biotecnologie Mediche e Farmaceutiche);
- dal 1992 ad oggi, l'Insegnamento di Oncologia Medica presso le Scuole di Specializzazione in Anatomia Patologica, Dermatologia, Endocrinologia, Ginecologia ed Ostetricia, Malattie dell'apparato Respiratorio, Nefrologia, Oncologia Medica, Patologia Clinica.

Attività assistenziale

Idoneità a Primario in Ematologia (1986);

Idoneità a Primario in Medicina Generale (1987);

Medico in rapporto convenzionale tra Università di Pavia ed IRCCS Ospedale Policlinico S. Matteo di Pavia dal 1. VIII. 77 al 30. IV. 2006 (con le qualifiche corrispondenti a quelle sopraindicate nel paragrafo "Carriera Universitaria");
 Primario in rapporto convenzionale tra Università di Pavia ed IRCCS Fondazione Maugeri – Oncologia di Pavia dal 1. V. 06 ad oggi

Formazione biologica e clinica

Formazione biologica

1974 – 1981: presso il Centro di Studio per l'Istochimica del C.N.R di Pavia (metodiche di indagine citocinetica: citofotometria e citofluorimetria su vetrino, citoautoradiografia con timidina marcata nel tritio e citofluorimetria a flusso);
 1982: presso l'Institut für Hämatologie (Gesellschaft für Strahlen- und Umweltforschung MBH (Monaco di Baviera: valutazione citoautoradiografica e microspettrofotometrica quantitativa della incorporazione cellulare in vitro di timidina marcata nel carbonio);
 1983: presso il Gray Laboratory, Mount Vernon Hospital di Northwood (studio dell'incorporazione in vivo di bromodesossipuridina).

Formazione clinica

Presso gli Istituti di Patologia Medica e di Clinica Medica dell' Università di Pavia, intesa alla formulazione di alternative terapeutiche da verificarsi in indagini controllate, pianificando e coordinando studi sia unicentrici che multicentrici;

Dal 1979 al 1988, ininterrottamente Responsabile di UO nell'ambito dei Progetti Finalizzati CNR "Controllo della Crescita Neoplastica", "Oncologia" ed "Applicazioni cliniche della Ricerca Oncologica" ed "Oncologia - Progetto SP/5";

Dal 1985 al 1997 Responsabile di UO dell'Associazione Italiana per la Ricerca sul Cancro (AIRC);

Responsabile di UO in Progetti di Ricerca Cofinanziati dal MURST (Fisiopatologia della proliferazione midollare, dal 1988 al 1996, e "Superamento della farmacoresistenza con terapie sovramassimali", dal 2000 al 2001);

Responsabile di UO nell'ambito del progetto FIRB ("Immunoterapie cellulari nei tumori solidi", 2002 - 2004);

Socio Ordinario della Società Italiana di Ematologia (SIE), della Società Italiana di Cancerologia (SIC), della Società Italiana di Oncologia Medica (AIOM) e dell'European Society for Clinical Oncology (ESMO).

Fa parte del Collegio degli Oncologi Medici Universitari.

Ambiti di ricerca

Ricerca biologica

Intesa a valutare le correlazioni esistenti tra parametri biologici (attività proliferativa, ploidia ed espressione di oncogeni) e risposta alla terapia in protocolli messi a punto autonomamente

riguardanti pazienti con leucemie acute, mieloma multiplo e tumori solidi (carcinoma mammario e polmonare).

Ricerca clinica

Ha affrontato il trattamento delle leucemie acute, dei mieloma multiplo e del carcinoma mammario, organizzando ed attuando protocolli controllati di trattamento, dei quali é stato responsabile:

Leucemie Acute Non Linfoblastiche (Protocollo Unicentrico PV ANLL86);
 Mieloma Multiplo: Gruppo Multicentrico (28 Centri Universitari ed Ospedalieri) per lo Studio ed il Trattamento del Mieloma Multiplo (Protocollo PV MM83 e PV MM 86, 1993 - 1997);
 Carcinoma Mammario Metastatico: Gruppo Multicentrico (14 Centri Universitari ed Ospedalieri) per lo Studio ed il Trattamento di prima linea del Carcinoma Mammario Metastatico (Protocolli PV BC 91, PV BC 95, PV BC 97/01, PV BC 00 / 01, PV BC 00 / 02);
 Messa a punto della metodica del "miniallotrapianto" allogenico nei tumori renali e mammari e nel melanoma refrattari, in collaborazione con l'Istituto di Ematologia dell'Università di Pavia e con il Dipartimento di Medicina Interna dell'Università di Genova
 Fa parte del Myeloma Trialist's Cooperative Group di Oxford.

Organizzazione di corsi e di convegni

Ha coordinato o fatto parte del Comitato Coordinatore: "Corso di Aggiornamento in Ematologia" (dal 1996) denominato "Corso di Aggiornamento in Ematologia ed Oncologia"; "Incontri Pavesi di Citometria", Riunioni Multidisciplinari di Oncologia (1996 – 1999) ("Linee guida per il trattamento multidisciplinare del carcinoma mammario operabile", "Linee guida per il trattamento multidisciplinare del carcinoma polmonare", "Linee guida per la diagnosi, il trattamento e la riabilitazione del carcinoma del grosso intestino"); Corso Post - laurea di Citometria a Flusso applicata all'Oncologia Medica (AA 1987 - 1988); "Problemi vecchi e nuovi in oncologia (2010 – 2014)

Relazioni, collaborazioni a trattati e libri

Oltre a numerose altre Relazioni, ha tenuto, in seduta plenaria, la Relazione sul "Mieloma Multiplo" al XC Congresso della Società Italiana di Medicina Interna (Roma, Ottobre 1989, in collaborazione col Prof. E. Ascari), la Relazione "Uso appropriato delle citochine in oncologia medica" alla XVI Riunione Nazionale di Oncologia Sperimentale e Clinica, Roma, Novembre 1998 e la Relazione "Angiogenesi: esperienze cliniche" al 4° Congresso Nazionale di Oncologia Medica, Torino, 28 Settembre - 1 Ottobre 2002.

Ha collaborato ai Trattati "Terapia Medica Moderna" (Prof. L. Baschieri), "Leucemie e Mielomi" (C.N.R.), "Medicina Interna" (Prof. C. Zanussi), "Trattato Italiano di Medicina Interna" (Prof. P. Introzzi) e "Diagnostica e Tecniche di Laboratorio" (Proff. F. Pasquinelli e F. Porta), "Trattato di Medicina Interna per Problemi Diagnostici" (Proff. E. Ascari e C. Balduini).

E' stato Autore o Coautore di 10 volumi di argomento oncologico (Il mieloma miltiplo, 1989; Applicazioni cliniche dei fattori di crescita emopoietici, 1992; Applicazioni cliniche della

citometria a flusso, 1993; Biologia e clinica del mieloma multiplo, 1993; Il trattamento del carcinoma mammario, 1994; Progenitori emopoietici circolanti: aspetti biologici ed applicazioni in oncologia, 1996; Il carcinoma mammario operabile. Linee guida per la diagnosi, il trattamento e la riabilitazione, 1997; Anemie in oncologia, 1998; Linee guida per la diagnosi, il trattamento e la riabilitazione del carcinoma polmonare, 1999; Linee guida per la diagnosi, il trattamento e la riabilitazione del carcinoma del grosso intestino, 1999).

Produzione scientifica

Le ricerche condotte sono riferite in:

- a) 271 lavori originali a stampa per estenso (199 dei quali sottoposti a riviste con revisori);
- b) 138 Relazioni a Congressi;
- c) oltre 500 Comunicazioni a Congressi.

Riassunto degli argomenti di ricerca

I - Lavori metodologici

- 1) Studio della cinetica cellulare in vivo.
- 2) Studio dell'espressione di antigeni proteici durante il ciclo cellulare.
- 3) Conteggio ed attività proliferativa delle cellule staminali mobilizzate dal midollo al sangue.

II - Lavori di fisiopatologia

- 1) Attivita' proliferativa e ploidia dei linfomi, delle sindromi mielodisplastiche e delle leucemie acute.
- 2) Attivita' proliferativa e ploidia del mieloma multiplo.
- 3) Attivita' proliferativa e ploidia dei tumori solidi.
- 4) Modificazioni indotte dai fattori di crescita mielopoietici sull'attivita' proliferativa del midollo osseo.
- 5) Cinetica della mobilizzazione delle cellule staminali periferiche dal midollo al sangue.

III - lavori clinici:

- 1) Emoblastosi.
 - a) Prognosi dei linfomi non Hodgkin.
 - b) Trattamento delle leucemie acute non linfoblastiche.
 - c) Prognosi delle displasie emopoietiche.
- 2) Mieloma multiplo.

3) Tumori solidi: a) Uso dei fattori di crescita mielopoietici quale supporto per trattamenti citostatici a dosaggio aumentato; b) Trattamento del carcinoma mammario metastatico; c) Uso delle cellule staminali periferiche per trattamenti a dosaggio aumentato o mieloablativo; d) Terapia locoregionale; e) Rilievo prognostico dell'attività proliferativa e della ploidia nei tumori solidi.

IV - Descrizione di casi clinici.

Principali lavori a stampa per estenso.

- 1) Silvestrini, R., Piazza, R., **Riccardi, A.**, Rilke, F. - Correlation of cell kinetic findings with morphology in non-Hodgkin's malignant lymphomas. *J Natl Cancer Inst*, 58: 499-504, 1977.
- 2) Merlini, G.P., **Riccardi, A.**, Gobbi, P., Perugini, S. - Trattamento del plasmocitoma con Peptichemio. *Atti XXVI Congr Naz Soc It Ematol*, Torino, 10-11 Giugno 1977. Tipografia Viscontea, Pavia, p. 554-560.
- 3) **Riccardi, A.**, Martinotti, A., Perugini, S. - Cytokinetic changes in two cases of plasma cell leukemia treated with a multipetide derivative of m-(di(2-chloroethyl)amino)-L-phenylalanine (Peptichemio). *Europ J Cancer*, 14: 1099-1107, 1978.
- 4) **Riccardi, A.**, Merlini, G.P., Montecucco, C.M., Perugini, S. - Vincristine in the treatment of multiple myeloma. *Haematologica*, 65: 595-611, 1980.
- 5) **Riccardi, A.**, Martinotti, A., Montecucco, C.M., Mazzini, G., Giordano, P. - Effect of Vincristine on the bone marrow cells of patients with multiple myeloma: a cytokinetic study. *Virchows Arch B Cell Pathol*, 35: 239-248, 1981.
- 6) **Riccardi, A.**, Mazzini, G., Montecucco, C.M., Cresci, R., Traversi, E., Berzuini, C., Ascari, E. - Sequential Vincristine, arabinosylcytosine and Adriamycin in acute leukemia: cytologic and cytokinetic studies. *Cytometry*, 3: 104-109, 1982.
- 7) Montecucco, C.M., **Riccardi, A.**, Traversi, E., Danova, M., Ucci, G., Mazzini, G., Giordano, P. - Flow cytometric DNA content in myelodysplastic syndromes. *Cytometry*, 4: 238-243, 1983.
- 8) Montecucco, C.M., **Riccardi, A.**, Traversi, E., Mazzini, G., Giordano, P., Ascari, E. - Proliferative activity of bone marrow cells in dysmyelopoietic (preleukemic) syndromes. *Cancer*, 52:1190-1195, 1983.
- 9) **Riccardi, A.**, Montecucco, C.M., Merlini, G.P., Ucci, G., Cremonini, N., Gobbi, P.G., Ascari, E. - Proliferative activity, response to therapy and survival in multiple myeloma. *Haematologica*, 69: 148-162, 1984.
- 10) **Riccardi, A.**, Montecucco, C.M., Danova, M., Ucci, G., Merlini, G.P., Ascari, E. - Rate of M-component changes and plasma cell labeling index in 25 patients with multiple myeloma treated with Peptichemio. *Cancer Treat Rep*, 69: 971-975, 1985.
- 11) **Riccardi, A.**, Invernizzi, R., Ascari, E., Mauri, C. - Sequential Vincristine, arabinosylcytosine and daunomycin in acute leukemia: a preliminary report. *Haematologica*, 70: 184, 1985.
- 12) **Riccardi, A.**, Danova, M., Montecucco, C.M., Ucci, G., Cassano, E., Giordano, M., Mazzini, G., Giordano, P. - Acute non lymphoblastic leukemia: reliability and prognostic significance of bone

marrow S phase size determined with propidium iodide DNA flow cytofluorometry. *Scand J Haematol*, 36: 11-17, 1986.

13) **Riccardi, A.**, Invernizzi, R., Girino, M., Cassano, E., Giordano, M., Ucci, G., Danova, M., Montecucco, C.M., Bobbio-Pallavicini, E., Ascari, E. - Sequential Vincristine, arabinosylcytosine and daunomycin induction therapy in adult acute leukemia. *Haematologica*, 71: 129-133, 1986.

14) Cazzola, M., **Riccardi, A.** - Myelodysplastic syndromes: biological and clinical aspects. *Haematologica*, 71: 142-54, 1986.

15) Montecucco, C.M., **Riccardi, A.**, Merlini, G.P., Ascari, E. - Complete remission in plasma cell leukemia. *Br J Haematol*, 62: 525-527, 1986.

16) **Riccardi, A.**, Merlini, G.P., Montecucco, C.M., Danova, M., Ucci, G., Cassano, E., Ascari, E. - Peptichemio, Vincristine and prednisone versus melphalan and prednisone as induction therapy in multiple myeloma. *Europ J Cancer Clin Oncol*, 22: 787-791, 1986.

17) Ucci, G., **Riccardi, A.**, Dörmer, P., Danova, M., Traversi, E., Ascari, E. - DNA synthesis time of leukemic blasts in bone marrow and peripheral blood. *Cell Tissue Kinet*, 19, 429-435, 1986.

18) **Riccardi, A.**, Montecucco, C.M., Girino, M., Danova, M., Ucci, G., Invernizzi, R., Ippoliti, G.B., Mazzini, G., Giordano, P., Pasquali, F., Ascari, E. - High degree abnormalities of nuclear DNA distribution in SIg negative acute lymphoblastic leukemia with vacuolated blasts. *Cancer*, 58; 2632-2639, 1986.

19) Montecucco, C.M., Chériè-Lignière, E.L., Rosso, R., Longhi, M., **Riccardi, A.** - Siögren-like syndrome in kappa-chain deficiency. *Arthr Rheum* 29; 1532-1533, 1986.

20) **Riccardi, A.**, Giordano, M., Girino, M. - Treatment of adult acute non lymphoblastic leukemia: a computer-aided analysis. *Haematologica*, 72: 71-88; 1987.

21) Ucci, G., **Riccardi, A.**, Dörmer, P., Danova, M., Luoni, R., Montecucco, C.M., Girino, M., Ciotti, R. - Proliferation kinetics of plasma cells and of normal hemopoietic cells in multiple myeloma. *Cell Tissue Kinet* 20: 311-318, 1987.

22) Danova, M., **Riccardi, A.**, Gaetani, P., Wilson, G.D., Mazzini, G., Brugnatelli, S., Buttini, R., Butti, G., Ucci, G., Paoletti, P., Ascari, E. - Cell kinetics of human brain tumors: in vivo study with bromodeoxyuridine and flow cytometry. *Europ J Cancer Clin Oncol*, 24: 873-880, 1988.

23) Cazzola, M., Barosi, G., Gobbi, P.G., Invernizzi, R., **Riccardi, A.** - Natural history of idiopathic refractory sideroblastic anemia. *Blood*, 71: 305-312, 1988.

24) **Riccardi, A.**, Danova, M., Wilson, G., Ucci, G., Dörmer, P., Mazzini, G., Brugnatelli, S., Girino, M., McNally, N.J., Ascari, E. - Cell kinetics in human malignancies studied with in vivo administration of bromodeoxyuridine and flow cytometry. *Cancer Res*, 48: 6238-6245, 1988.

25) **Riccardi, A.**, Danova, M., Ascari, E. - Bromodeoxyuridine for cell kinetic investigations in humans. *Haematologica*, 73: 423-430, 1988.

26) **Riccardi, A.**, Ucci, G., Coci, A., Ascari, E. - Marrow fibrosis in multiple myeloma. *Am J Clin Pathol*, 90: 753-754, 1988.

27) Girino, M., **Riccardi, A.**, Mosca, A., Paleari, R., Bonomo, P. - Double heterozygosity for haemoglobin Malmö [β 97 (FG4) His-Glu] and β -thalassemia traits, with unusually high haematocrit values, in a Sicilian man. *Haematologica*, 74; 187-190, 1989.

- 28) Italian Cooperative Group for AIDS-Related Tumors - Malignant lymphomas with or at risk for AIDS in Italy. *J Natl Cancer Inst*, 80: 855-860, 1988
- 29) **Riccardi, A.**, Danova, M., Dionigi, P., Gaetani, P., Cebrelli, T., Butti, G., Mazzini, G., Wilson, G. - Cell kinetics in leukaemia and solid tumors studied with in vivo bromodeoxyuridine and flow cytometry. *Br J Cancer*, 59: 898-903, 1989.
- 30) Giordano, M., Danova, M., **Riccardi, A.**, Mazzini, G. - Simultaneous detection of cellular p21 ras oncogene product and DNA content by two parameter flow cytometry. *Anticancer Res*, 9; 799-804, 1989.
- 31) Danova, M., **Riccardi, A.**, Brugnattelli, S., Maserati, R., Comolli, G., Mazzini, G., Castello, A., Ascari, E., Rondanelli, E.G. - Bone marrow morphology and proliferative activity in acquired immunodeficiency syndrome. *Haematologica*, 74; 375-378, 1989.
- 32) Ascari, E., Merlini, G.P., **Riccardi, A.** - Il mieloma multiplo. *Il Policlinico (Sezione Pratica)*, 96; 742-755, 1989.
- 33) Danova, M., Giordano, M., Mazzini, G., **Riccardi, A.** - Expression of p53 protein during the cell cycle measured by flow cytometry in human leukemia. *Leukemia Res* 14: 417-422, 1990.
- 34) **Riccardi, A.**, Ucci, G., Luoni, R., Castello, A., Coci, A., Magrini, U., Ascari, E. (for the Cooperative Group of Study and Treatment of Multiple Myeloma) - Bone marrow biopsy in monoclonal gammopathies: correlations between pathologic findings and clinical data. *J Clin Pathol* 43; 469-475, 1990.
- 35) Danova, M., **Riccardi, A.**, Mazzini, G. - Cell cycle-related proteins and flow cytometry. *Haematologica* 75; 252-264, 1990.
- 36) Danova, M., **Riccardi, A.**, Ucci, G., Luoni, R., Giordano, M., Mazzini, G. - Ras oncogene expression and DNA content in plasma cell dyscrasia: a flow cytofluorimetric study. *Br J Cancer*, 62; 781-785, 1990.
- 37) Giordano, M., **Riccardi, A.**, Girino, M., Brugnattelli, S., Scivetti, P. Luoni, R. Ascari, E. - Post remission chemotherapy in adult non lymphoblastic leukemia: results of two protocols including intensive or non-intensive consolidation therapy. *Europ J Cancer* 27: 437-441, 1991.
- 38) Gobbi, P.G., Bertoloni, D., Grignani, G., Pieresca, C., Rossi, A., Rutigliano, L., Merlini, G., **Riccardi, A.**, Ascari, E. - A plea to overcome the concept of "staging" and related inadequacy in multiple myeloma. *Eur J Haematol*, 46: 177-181, 1991.
- 39) Giaretti, W., Danova, M., Geido, E., Mazzini, G., Sciallero, S., Aste, H., Scivetti, P., **Riccardi, A.**, Marsano, B., Merlo, F., D'Amore, E. - Flow cytometric DNA index in the prognosis of colorectal cancer. *Cancer* 67: 1921-1927, 1991.
- 40) Danova, M., Giaretti, W., Merlo, F., Mazzini, G., Gaetani, P., Geido, E., Gentile, S., Butti, G., Di Vinci, A., **Riccardi, A.** - Prognostic significance of nuclear DNA content in human neuroepithelial tumors. *Int J Cancer* 48: 663-667, 1991.
- 41) **Riccardi, A.**, Giordano, M., Danova, M., Girino, M., Brugnattelli, S., Ucci, G., Mazzini, G. - Cell kinetics with in vivo bromodeoxyuridine and flow cytometry: clinical significance in acute non lymphoblastic leukemia. *Europ J Cancer* 27: 882-887, 1991.
- 42) **Riccardi, A.**, Gobbi, P.G., Ucci, G., Bertoloni, D., Luoni, R., Rutigliano, L., Ascari, E. - Changing clinical presentation of multiple myeloma. *Europ J Cancer* 27; 1401-1405, 1991.

- 43) Danova, M., Giordano, M., Erba, E., Candiloro, V., Palmeri, S., **Riccardi, A.**, Ucci, G., Mazzini, G., D'Incalci, M., Ascari, E. - Flow cytometric analysis of multidrug resistance antigen (p - glycoprotein) and DNA ploidy in human colon cancer. *J Cancer Res Clin Oncol* 118; 575-580, 1992.
- 44) Giordano, M., Danova, M., Mazzini, G., Gobbi, P., **Riccardi, A.** - Cell kinetics with in vivo bromodeoxyuridine-assay, PCNA expression and flow cytometry: prognostic significance in acute non-lymphoblastic leukemia. *Cancer* 71; 2739-2745, 1993.
- 45) **Riccardi, A.**, Danova, M., Ucci, G. - Prerequisites for in vivo cell kinetic studies in patients. *J Clin Oncol* 10; 1983-84, 1992.
- 46) **Riccardi, A.**, Gobbi, P., Danova, M., Giordano, M., Pieresca, C., Bertoloni, D., Brugnatelli, S., Ascari, E. - MOPP / ABV / CAD chemotherapy with and without recombinant human granulocyte-macrophage colony stimulating factor in untreated, unfavorable prognosis Hodgkin's disease. *Haematologica* 78; 44-48, 1993..
- 47) **Riccardi, A.**, Danova, M., Paccagnella, A., Giordano, M., Favaretto, A., Panozzo, C., Ghiotto, C., Comis, S., Fiorentino, M.V., Chieco-Bianchi, L., Ascari, E. - Bone marrow myeloid cell kinetics during treatment of small cell carcinoma of the lung with chemotherapy not associated and associated with granulocyte-macrophage colony stimulating factor. *Ann Hematol* 66; 185-193, 1993.
- 48) Paccagnella, A., Favaretto, A., **Riccardi, A.**, Danova, M., Ghiotto, C., Giordano, M., Pappagallo, G., Comis, S., Panozzo, M., Chieco-Bianchi, L., Fiorentino, M.V. - GM-CSF increases dose intensity of chemotherapy in small cell lung cancer. Relationship between clinical results, peripheral blood cell modifications and bone marrow kinetics. *Cancer* 72; 697-706, 1993.
- 49) Ucci, G., **Riccardi, A.**, Luoni, R., Ascari, E. (for the Cooperative Group of Study and Treatment of Multiple Myeloma) - Presentation features of monoclonal gammopathies: analysis of 684 newly diagnosed cases. *J Int Med* 234; 165-173, 1993.
- 50) Danova, M., Pellicciari, C., Zibera, C., Mangiarotti, R., Gibelli, N., Giordano, M., Wang, E., Mazzini, G., **Riccardi, A.** - Cell cycle kinetic effects of Tamoxifen on human breast cancer cells: flow cytometric analyses of DNA content, BrdU labelling, Ki-67, PCNA and statin expression. In: Conte PF (ed.): "Breast cancer: from biology to therapy. *Ann NY Acad Sci* 698: 174 -182, 1993.
- 51) Sacchi, S., Leoni, P., Liberati, M., **Riccardi, A.**, Tabilio, A., Tartoni, P., Messori, C., Vecchi, A., Bensi, L., Rupoli, S., Ucci, G., Falzetti, F., Grignani, F., Martelli, M.F. - A prospective comparison between treatment with phlebotomy alone and with interferon-alpha in patients with polycythemia vera. *Ann Oncol* 68; 247-250, 1994. .
- 52) **Riccardi, A.**, Ucci, G., Brugnatelli, S., Mora, O., Merlini, G.P., Piva, N., De Paoli, A., Barbarano, L., Di Stasi M., Alberio, F., Nicoletti, G., Morandi, S., Rinaldi, E., Piccinini, L., Ascari, E. (for the Cooperative Group of Study and Treatment of Multiple Myeloma) - A prospective, controlled, non-randomized study on prophylactic parenteral dichloromethylene bisphosphonate (clodronate) in multiple myeloma. *Int J Oncol* 5; 833-839, 1994.
- 53) **Riccardi, A.**, Ucci, G., Luoni, R., Brugnatelli, S., Mora, O., Spanedda, R., De Paoli, A., Barbarano, L., Di Stasi, M., Alberio, F., Delfini, C., Nicoletti, G., Morandi, S., Rinaldi, E., Piccinini, L., Ascari, E. (for the Cooperative Group of Study and Treatment of Multiple Myeloma) - Treatment of multiple myeloma according to the extension of the disease: a prospective, randomized study comparing a less with a more aggressive cytostatic policy. *Br J Cancer* 70;1203-1210, 1994.

- 54) **Riccardi, A.**, Giordano, M., Brugnatelli, S., Ucci, G., Danova, M., Mora, O., Fava, S., Ascari, E. - Different doses of epirubicin associated with fixed doses of cyclophosphamide and 5-fluorouracil: a randomized study in advanced breast cancer. *Europ J Cancer*, 1549-1551, 1995.
- 55) Ucci, G., Danova, M., **Riccardi, A.** - Optimal bone marrow sampling for cell kinetic studies. *Cytometry* 20; 268-269, 1995.
- 56) Danova, M., Rosti, V., Mazzini, G., DeRenzis M.R., Locatelli, F., Cazzola, M., **Riccardi, A.** - Cell kinetics of CD34-positive hematopoietic cells following chemotherapy plus colony-stimulating factors in advanced breast cancer. *Int J Cancer* 63; 646-651, 1995.
- 57) **Riccardi, A.**, Ucci, G., Brugnatelli, S. (for the Cooperative Group of Study and Treatment of Multiple Myeloma) - Effectiveness of prophylactic parenteral clodronate in multiple myeloma: results of a prospective, controlled, non-randomized study. *Oncol Digest* 4: 11-13, 1995.
- 58) Brugnatelli, S., **Riccardi, A.**, Ucci, G., Mora, O., Barbarano, L., Piva, N., Piccinini, L., Bergonzi, C., De Paoli, A., Di Stasi, M., Rinaldi, G. Trotti, Petrini, M., and Ascari, E. (for the Cooperative Group of Study and Treatment of Multiple Myeloma) - Experience with poorly myelosuppressive chemotherapy schedules for advanced myeloma. *Br J Cancer* 73; 794-797, 1996.
- 59) **Riccardi, A.**, Mora, O., Danova, M., Tinelli, C. - Fattori di crescita mielopoietici: rapporto costo efficacia nel trattamento della neutropenia postchemioterapia. *Arg Oncol* 16; 363-372, 1996.
- 60) Brugnatelli, S., **Riccardi, A.**, Ucci, G., Petrini, M., Giordano, M., Barbarano, L., Bergonzi, C., De Paoli, A., Di Stasi, M., Ascari, E. (for the Cooperative Group of Study and Treatment of Multiple Myeloma) - Oral idarubicin and prednisone for advanced, previously untreated multiple myeloma: a pilot study. *Ann Oncol* 7: 537-538, 1996.
- 61) **Riccardi, A.**, Mora, O., Brugnatelli, S., Ucci, G., Spanedda, R., De Paoli, A., Barbarano, L., Di Stasi, M., Giordano, M., Delfini, C., Nicoletti, G., Morandi, S., Rinaldi, E., Piccinini, L., Ascari, E. (for the Cooperative Group of Study and Treatment of Multiple Myeloma) - Relevance of age on survival of 341 patients with multiple myeloma treated with conventional chemotherapy: results of the MM87 prospective randomised protocol. *Br J Cancer* 77; 485-491, 1998.
- 62) Pasquali, Maqueo J D, Vela J, Kyle RA, Leong T, Fritz E, Suci S, Palva I P, Oivanen T, Corrado C, Lastiri F J, Peest D, Kildahlandersen O, Maniatis A, Alison R, Clarke M, Evans V, Gray R, Greaves E, Hall E, Hicks C, James S, Peto R, Richards S, Sinclair D, Tooth A, Wheatley K, Avvisati G, Boccadoro M, Bugliosi R, Mandelli F, Petrucci M T, Pileri A, Tribalto M, Alexanian R, Delasalle Kb, Child J, Dunn J, Maclennan I, Milligan D, Mellstedt H, Osterborg A, Hjorth M, Holmberg E, Rodjer S, Westin J, Kamiya O, Shimizu K, Bergsagel D E, Shustik C, Hippe E, Kjaersgaard E, Turesson I, Westin J, **Riccardi A.**, Ucci G, Blade J, Fontanillas M, Derosa L, Montuoro A, Bartolucci A A, Omura G A, Stagg M, Salmon S, Tangen C, Jacobs P, Wood L, Levy L M - Combination chemotherapy versus melphalan plus prednisone as treatment for multiple myeloma: an overview of 6,633 patients from 27 randomized trials. *J Clin Oncol* 1998; 16: 3832-42.
- 63) Porta, C., Danova, M., **Riccardi, A.**, Bobbio-Pallavicini, E., Ascari, E. - Cancer chemotherapy-related thrombotic thrombocytopenic purpura: biological evidence of increased nitric oxide production. *Mayo Clin Proc* 1999; 74: 570-574.
- 64) **Riccardi, A.**, Mora, O., Tinelli, C., Valentini, D., Brugnatelli, S., Spanedda, R., De Paoli, A., Barbarano, L., Di Stasi, M., Giordano, M., Delfini, C., Nicoletti, G., Morandi, S., Rinaldi, E., Piccinini, L., Ascari, E. (for the Cooperative Group of Study and Treatment of Multiple Myeloma) - Long-term

survival of stage I multiple myeloma given chemotherapy just after diagnosis or at progression of the disease: a multicenter randomized study. *Br J Cancer* 82; 1254-60, 2000.

65) **Riccardi, A.**, Tinelli, C., Pugliese, P., Brugnatelli, S., Giordano, M., Danova, M., Richetti, A., Fava, S., Nastasi, P., Rinaldi, E., Fregoni, V., De Monte, A., Trotti, G. (for the Cooperative Group of Study and Treatment of Breast Cancer) - Doubling the epirubicin dosage in the 5-fluorouracil, epirubicin and cyclophosphamide (FEC) regimen for advanced breast cancer: a prospective, randomized, multicentric study on antitumor effect and life quality. *Int J Oncol* 16; 769-76, 2000.

66) **Riccardi, A.**, Pugliese, P., Danova, M., Brugnatelli, S., Grasso, D., Giordano, M., Bernardo, G., Giardina, G., Fava, S., Montanari, G., Pedrotti, C., Poli, M.A., Tinelli, C. – A phase II study of sequential 5-fluorouracil, epirubicin and cyclophosphamide (FEC) and paclitaxel in advanced breast cancer. *Br J Cancer* 85; 141-146, 2001.

67) Porta, C., Girino, M., Brugnatelli, S., Tinelli, C., Pugliese, P., Danova, M., **Riccardi, A.** - Sequential intrahepatic and systemic fluoropyrimidines-based chemotherapy for metastatic colorectal cancer confined to the liver. A phase II study. *Cancer Chemother Pharmacol* 47; 423-428, 2001.

68) Bajetta, E., Buzzoni, R., Mariani, L., Beretta, E., Bozzetti, F., Bordogna, G., Aitini, E., Fava, S., Schieppati, G., Pinotti, G., Visini, M., Ianniello, G., Di Bartolomeo, M. Recher, A., Gebbia, V., de Braud, F., Crispino, S., Comella, G., Scurelli, A., Spinola, A., Barni, S., Locatelli, E., Lorusso, V., Colosini, G., Fagnani, D., Frontini, L., Simoncini, E., Sozzi, P., Bochicchio, A.M., Goisis, A., Farina, G., De Manzoni, G., Mantovani, G., **Riccardi, A.**, Fornari, P., Tralongo, P., Tonini, G. – Adjuvant chemotherapy in gastric cancer: 5-year results of a randomized study by the Italian Trials in Medical Oncology (ITMO) Group. *Ann Oncol* 13; 299-307, 2002.

69) Brugnatelli, S., Danova, M., De Bella, M.T., Vaglica, M., Manuguerra, G., **Riccardi, A.**, Palmeri, S. - Weekly administration of gemcitabine plus docetaxel in patients with advanced breast cancer: a phase 1 study. *Oncology* 62; 33-8, 2002.

70) **Riccardi, A.**, Mora, O., Tinelli, C., Porta, C., Danova, M., Brugnatelli, S., Grasso, D., Tolcà, B., Spanedda, R., De Paoli, A., Barbarano, L., Cavanna, L., Giordano, M., Delfini, C., Nicoletti, G., Bergonzi, C., Rinaldi, E., Piccinini, L., Ascari, E. (for the Cooperative Group of Study and Treatment of Multiple Myeloma) - Response to first line chemotherapy and long-term survival in patients with multiple myeloma: results of the MM87 prospective randomised protocol. *Europ J Cancer* 39; 31-37, 2003.

71) **Riccardi, A.**, Grasso, D., Danova, M. - Use of bisphosphonates in oncology: physiopathologic bases and clinical activity. *Tumori* 89; 223-237, 2003.

72) Della Porta, M., Danova, M., Rigolin, G.M., Brugnatelli, S., Rovati, B., Tronconi, C., Fraulini, C., Russo Rossi, A., **Riccardi, A.**, Castoldi, G.L. - Dendritic cells and vascular endothelial growth factor in colorectal cancer: correlations with clinicobiological findings. *Oncology* 68; 276-284, 2005.

73) Porta, C., Bencardino, K, **Riccardi, A.** – New agents in the treatment of renal cell carcinoma. *Res Adv in Cancer* 5; 111 –123, 2005.

74) Semino, A., Danova, M., Perlini, S., Palladini, G., **Riccardi, A.**, Perfetti, V. - Unusual manifestations of disseminated neoplasia at presentation: right-sided heart failure due to massive cardiac metastasis and autoimmune thrombocytopenia in pleomorphic rhabdomyosarcoma of the adult. *Am J Clin Oncol* 29; 102-103, 2006.


- 75) Paccagnella, A., Oniga, F., Bearz, A., Favaretto, A., Clerici, M., Barbieri, F., **Riccardi, A.**, Chella, A., Tirelli, U., Ceresoli, G., Tumolo, S., Ridolfi, R., Biason, R., Nicoletto, M.O., Belloni, P., Veglia, F., Ghi, M.G.. - Adding gemcitabine to paclitaxel/carboplatin combination increases survival in advanced non small cell lung cancer: results of a phase III study. *J Clin Oncol* 24; 681 – 687, 2006.
- 76) **Riccardi, A.**, Brugnatelli, S., Danova, M., Giordano, M., Pugliese, P., Luchena, G., Grasso, D., Trotti, G., Bertè, R., Pansini, G., Tinelli, C. – Weekly docetaxel and gemcitabine following docetaxel plus epirubicin or vinorelbine as first line treatment of metastatic breast cancer: results of a multicenter phase II study. *Tumori*, 92; 6 - 12, 2006.
- 77) Poggi, G., **Riccardi, A.**, Quaretti, P., Teragni, C., Delmonte, A., Amatu, A., Saini, G., Mazzucco, M., Bernardo, A., Palumbo, R., Canto, A., Bernieri, S., Bernardo, G. – Complications of percutaneous radiofrequency thermal ablation of primary and secondary lesions of the liver. *Anticancer Res* 27: 2911 – 2916, 2007.
- 78) Scalamogna, R., Brugnatelli, S., Tinelli, C., Sagrada, P., Gattoni, E., Tronconi, M.C., **Riccardi, A.**, Luchena, G., Corazza G. R. - UFT as maintenance therapy in patients with advanced colorectal cancer (ACC) responsive to FOLFOX4 regimen. *Oncology* 72; 267 – 273, 2007.
- 79) Invernizzi R, Grasso D, Travaglino E, Benatti C, Collovà E, Manzoni M, Danova M, **Riccardi A.** - Biological effects of pegfilgrastim on circulating neutrophils in breast cancer patients undergoing dose - dense chemotherapy. *Oncology* 75; 237 – 244, 2008.
- 80) Poggi G, Quaretti P, Minoia C, Bernardo G, Regazzi Bonora M, Gaggeri R, Ronchi A, Massa Saluzzo C, Azzaretti A, Rodolico G, Montagna M, Amatu A, Teragni C, Palumbo I, Traverso E, Tonini S, Villani L, Scelsi M, Paola Baiardi P, Felisi Mg, Sottotetti F, **Riccardi A** - Transhepatic arterial chemoembolization with oxaliplatin - eluting microspheres (OEM - TACE) for unresectable hepatic tumors. *Anticancer Res* 28: 3835 - 42, 2008.
- 81) Poggi, G., Amatu, A., Montagna, B., Quaretti, P., Minoia, C., Sottani, C., Villani, L., Tagliaferri, B., Sottotetti, F., Rossi, O., Pozzi, E., Zappoli, F., **Riccardi, A.**, Bernardo, G. – OEM – TACE: a new therapeutic approach in unresectable intrahepatic cholangiocarcinoma. *Cardiovasc Intervent Radiol* 32; 1187 – 1192, 2009.
- 82) Zambelli, A., Della Porta, MG., Eleuteri, E., Degiuli, L., Catalano, O., Tondini, C., **Riccardi, A.** - Predicting and preventing cardiotoxicity in the era of breast cancer targeted therapies. Novel molecular tools for clinical issues. *Breast* 20; 176 - 183, 2011.
- 83) Fregoni V, Regolo L, Da Prada GA, Zambelli A, Baiardi P, Zanini V, Villani L, Pavesi L, **Riccardi A.**- No correlation between plasma D-dimer levels and lymph node involvement in operable breast cancer. *Breast* 21; 220 - 222, 2012
- 84) Strada, M.R., Palumbo, R., Bernardo, A., **Riccardi, A.**, Teragni, C., Poggi, G., Frascaroli, M., Amatu, A., Montagna, B., Sottotetti, F., Tagliaferri, B., Bernardo, G. - Intravenous or oral vinorelbine plus capecitabine as first-line treatment in HER2-metastatic breast cancer: joint analysis of 2 consecutive prospective phase II trials. *Clin Breast Cancer* 12, 30 - 39; 2012
- 85) Sottani, C., Poggi, G., Quaretti, P., Regazzi, M., Montagna, B., Quaquerini, E., Imbriani, M., Leoni, E., Di Cesare, P., **Riccardi, A.**, Bernardo, G., Minoia, C. - Serum pharmacokinetics in patients treated with transarterial chemoembolization (TACE) using two types of epirubicin-loaded microspheres. *Anticancer Res* 32, 1769-74, 2012.

86) Poggi, G., Montagna, B., Di Cesare, P., Riva, G., Bernardo, G., Mazzucco, M., **Riccardi, A.** - Microwave ablation of hepatocellular carcinoma using a new percutaneous device: preliminary results. *Anticancer Res* 33, 1221-7, 2013.

87) Palumbo R, Sottotetti F, **Riccardi A**, Teragni C, Pozzi E, Quaquerini E, Tagliaferri B, Bernardo A. - Which patients with metastatic breast cancer benefit from subsequent lines of treatment? An update for clinicians. *Ther Adv Med Oncol* 5; 334-50, 2013.

Pavia, 15. V. 2014

Prof. Alberto Riccardi

Handwritten signature of Alberto Riccardi in black ink.

DOTT.SSA CHINAGLIA DANIELA

Cognome e nome	DOTT.SSA CHINAGLIA DANIELA
Luogo e data di nascita	NOVELLARA - RE- 02/09/1957
Iscrizioni	12/12/1991 - Albo Provinciale dei Medici Chirurghi di BERGAMO (Ordine della Provincia di BERGAMO) n. 0000004749
Lauree	16/07/1984 - MEDICINA E CHIRURGIA (TORINO)
Abilitazioni	1984 /2 - Medicina e Chirurgia (TORINO)
Specializzazioni	16/07/1988 - ANATOMIA PATOLOGICA (MILANO) - Specializzazione
Elenchi speciali	n.d.
Master	n.d.
Dottorati	n.d.
Ultimo aggiornamento	04/07/2017

DOTT.SSA CHIRCO ALESSANDRA

Cognome e nome	DOTT.SSA CHIRCO ALESSANDRA
Luogo e data di nascita	MAZARA DEL VALLO - TP- 14/12/1986
Iscrizioni	26/02/2013 - Albo Provinciale dei Medici Chirurghi di PAVIA (Ordine della Provincia di PAVIA) n. 0000009041
Lauree	28/09/2012 - MEDICINA E CHIRURGIA (PAVIA)
Abilitazioni	2012 /2 - Medicina e Chirurgia (PAVIA)
Specializzazioni	n.d.
Elenchi speciali	n.d.
Master	n.d.
Dottorati	n.d.
Ultimo aggiornamento	29/05/2017

DOTT.SSA TASCA CRISTINA
Cognome e nome DOTT.SSA TASCA CRISTINA
Luogo e data di nascita BERGAMO - BG- 14/07/1981
Iscrizioni 04/09/2008 - Albo Provinciale dei Medici Chirurghi di BERGAMO
(Ordine della Provincia di BERGAMO) n. 0000006574
Lauree 11/03/2008 - MEDICINA E CHIRURGIA (BRESCIA)
Abilitazioni 2008 /1 - Medicina e Chirurgia (BRESCIA)
Specializzazioni 24/06/2016 - ONCOLOGIA MEDICA (PAVIA) - Specializzazione
Elenchi speciali n.d.
Master n.d.
Dottorati n.d.
Ultimo aggiornamento 04/07/2017