



**Convegno Oncologico Provinciale  
"Oltre la chemioterapia: attualità e prospettive future"**

**Alzano Lombardo, 1 Dicembre 2017  
Auditorium Comunale  
Piazza Caduti di Nassyria**

**ID PROVIDER: 4187**

**DESTINATARI ATTIVITA' FORMATIVA PROFESSIONI/DISCIPLINE: FARMACIA OSPEDALIERA, FARMACIA TERRITORIALE, INFERMIERE, MEDICO CHIRURGO specializzato in MEDICINA INTERNA, RADIOTERAPIA, UROLOGIA, MEDICINA GENERALE, ONCOLOGIA, ANATOMIA PATOLOGICA, CHIRURGIA GENERALE, RADIODIAGNOSTICA**

**OBIETTIVO FORMATIVO: LINEE GUIDA – PROTOCOLLI – PROCEDURE (2)**

**RAZIONALE**

Anno dopo anno e per alcune neoplasie, mese dopo mese, vengono messi a disposizione del trattamento dei pazienti oncologici nuovi farmaci con meccanismi d'azione sempre più fini e mirati. Lo sviluppo preclinico e clinico dei farmaci innovativi, il loro utilizzo nella pratica clinica con miglioramento della sopravvivenza dei pazienti ma anche della loro qualità di vita, grazie alla contestuale disponibilità di terapie ancillari sempre più efficaci è correlato d'altra parte a costi sempre maggiori e sempre più difficilmente sostenibili dal nostro attuale Sistema Sanitario. Il convegno, condotto tradizionalmente in ambito multidisciplinare, ha la finalità di evidenziare le recenti novità nel trattamento delle principali neoplasie, con particolare riguardo alle target therapies e all'immunoterapia.

**PROGRAMMA (7H '30 Min.)**

**VENERDI' 01/12/2017**

Ore 8.30: Iscrizione dei partecipanti

Ore 9.00: Saluto delle Autorità. Inizio lavori e presentazione del Convegno (F. Locati, G. Nastasi)

**over**

SEDE LEGALE Piazza Cavallotti, 3 - 20121 Milano SEDE AMMINISTRATIVA Via Pagliari, 4 - 26100 Cremona

C.F. e P.I. 07809230969 REA MI 1983145 CAPITALE SOCIALE € 50.000,00 I.V.

Tel. 0372 23310 FAX 0372 569605 MAIL [info@overgroup.eu](mailto:info@overgroup.eu) WEB [www.overgroup.eu](http://www.overgroup.eu)

Certificati UNI EN ISO 9001 A



**Ore 9.15: I tumori del colon-retto**

**Partecipanti:** A. Quadri, G. Rodà, N. Giuntini, R. Labianca, G. Beretta

**Provoker:** A. Bertolini

**Ore 10.00: Neoplasia tratto uro-genitale**

**Partecipanti:** E. Verzoni, A. Ranicri, C. Messina

**Provoker:** G. Procopio

**Ore 10.45: Tumori del polmone**

**Partecipanti:** G. Bortolotti, A. Jaculli, V. Vavassori, G.L. Ceresoli

**Provoker:** A. Ardizzoia

**Ore 11.30: Terapie di supporto in oncologia**

**Partecipanti:** L. Bonassi, M. Duluc, F. Liuzzo, S. Von Wunster, L. Colonna

**Provoker:** G. Nastasi

**Ore 12.15: Lettura magistrale**

**"Le Terapie Complementari" – G. Rosti**

Ore 12:45 Discussione inerente gli argomenti precedentemente trattati

Ore 13:15 Pausa Pranzo

**Ore 14.00: Gestione multidisciplinare del paziente neoplastico**

**Partecipanti:** N. Coffetti, G. Cattaneo, G. Patelli, A. Alborghetti, A. Piazzini, F. Beretta, D. Zenoni

**Provoker:** G. Nastasi

**Ore 15.00: Tumore della mammella**

**Partecipanti:** G. Coroneo, F. Petrelli, F. Cazzaniga, S. Barni, C. Tondini

**Provoker:** M. Danova

**Ore 16.00: Farmaco-economia in oncologia: nuovi farmaci e nuovi costi**

**Partecipanti:** R. Cosentina, D. Bonzi, R. Piccinelli, R. Keim, E. Bombardieri, U. Restelli

**Provoker:** G. Nastasi

Ore 17.00: Discussione inerente gli argomenti precedentemente trattati

Ore 17:35: Conclusioni e fine lavori

## ***Curriculum formativo professionale***

*Dottor Luigi Bartolotti*

### **NOTE BIOGRAFICHE E TITOLI DI STUDIO**

Il dott. Bartolotti Luigi, nato a San Daniele del Friuli (UD) il 3/1/1960, ha conseguito il diploma di Maturità classica presso il Liceo classico "San Bernardino da Siena" di Udine. Presso l'Università degli Studi di Padova ha conseguito il diploma di laurea in Medicina e Chirurgia, l'abilitazione alla professione di Medico-Chirurgo, i diplomi di specializzazione in Chirurgia Toracica ed in Anestesia e Rianimazione.

### **TITOLI DI CARRIERA**

- Medico specializzando convenzionato con compiti assistenziali nell'ambito della convenzione Università di Padova- ULSS N.13 di Asolo per l'attività di Chirurgia Toracica dal 1989 al 1994.
- Assistente medico incaricato supplente ed incaricato straordinario di Chirurgia Generale presso l'USL n.3 (Bassano del Grappa, VI) e presso l'Ospedale di Cavalese (Azienda Provinciale per i Servizi Sanitari - Provincia Autonoma di Trento) dal 27 luglio 1995 al 4 aprile 1997.
- Dirigente medico di 1° livello presso la Cattedra - Divisione di Chirurgia Toracica del Complesso convenzionato Università - Azienda Ospedaliera di Padova dal 4 aprile 1997 al 16 Febbraio 2008. Conferimento mansioni dirigenziali di UOC in sostituzione temporanea del Direttore Titolare.
- Incarico Professionale di Alta Specialità di "Chirurgia toracica mini-invasiva" (art.26 e segg. del CCNL 1998-2001 Area Dirigenza Medica e Veterinaria - delibera del Direttore Generale dell'Azienda Ospedaliera di Padova n.534 del 22/6/2004).
- Dirigente medico di 1° livello presso la UOC di Chirurgia Toracica del Dipartimento ad Attività Integrata Cardiovascolare e Toracico dell'Azienda Ospedaliera Universitaria Integrata di Verona dal 17 Febbraio 2008 al 31 Maggio 2013. Dal 1 Luglio 2012 ha fruito di 11 mesi di Aspettativa senza assegni ai sensi dell'art.18 della Legge del 4 Novembre 2010 n.183 al fine di avviare un'attività libero-professionale. Conferimento mansioni dirigenziali di UOC in sostituzione temporanea del Direttore Titolare.
- Responsabile della Struttura Semplice Funzionale di Chirurgia Toracica Mini-invasiva (incarico dirigenziale conferito con delibera del Direttore Generale dell'Azienda Ospedaliera Universitaria Integrata di Verona n.1188 del 11/08/2008 e rinnovato per il successivo triennio).
- Responsabile-Primario dell'Unità Operativa di Chirurgia Toracica presso l'Ospedale, convenzionato con il SSN, Humanitas-Gavazzeni di Bergamo dal 1 luglio 2012 a tutt'oggi.

## ATTIVITA' SCIENTIFICA

E' stato promotore, organizzatore e/o Responsabile scientifico dei seguenti convegni:

1. **Iperidrosi: dimensione e soluzioni del problema.** Policlinico Universitario Padova 23 Giugno 2007.
2. **Rischio cardiorespiratorio e riabilitazione in Chirurgia Toracica.** Verona 7 Giugno 2011.
3. **L'approccio multidisciplinare al tumore del polmone: le linee guida.** Bergamo 13 Novembre 2012.
4. **Evoluzione della tracheobroncoscopia nella diagnosi e terapia delle neoplasie polmonari.** Bergamo 21 Febbraio 2013.
5. **La sindrome dell'egresso toracico: importanza di una patologia misconosciuta.** Bergamo, 7 Maggio 2013.
6. **Attuali orientamenti nella diagnosi e nel trattamento delle polmoniti, delle bronchiectasie, dell'ascesso polmonare e dell'empima pleurico.** Bergamo 10 Ottobre 2013.
7. **Sindrome dell'egresso toracico superiore: diagnosi e terapia.** Padova, 3 Ottobre 2014.
8. **Gestione clinica del Nodulo Polmonare Solitario: dal medico di medicina generale al team multidisciplinare.** Bergamo 9 Ottobre 2014.
9. **La Chirurgia Funzionale del Torace: malformazioni, sindromi dell'egresso toracico, iperidrosi.** Bergamo 30 Ottobre 2014.

Ha effettuato relazioni e/o moderazioni preordinate, comunicazioni ai seguenti corsi, congressi, convegni e seminari:

1. **Valutazione dell'acido lattico serico nelle neoplasie polmonari: risultati preliminari** - "16° Congresso nazionale SIRC" - Trieste, 11 maggio 1991.
2. **Indicazioni alle endoprotesi nelle stenosi neoplastiche tracheobronchiali** - "9° Congresso nazionale società italiana di laser chirurgia e medicina" - Roma, 23 novembre 1991.
3. **Le Tracheobroncoplastiche nella Terapia del Cancro Polmonare XXIV Congresso Nazionale della Società Italiana di Chirurgia Toracica** Milano 21-24 Marzo 1995.
4. **La sindrome dell'egresso toracico superiore. Un'esperienza di collaborazione tra chirurgo e fisiatra** - Relazione seguita nell'ambito degli: "Incontri del martedì", organizzati dalla Scuola di specializzazione in medicina fisica e riabilitazione Padova, 4 aprile 2000.
5. **Patologia della parete toracica e della pleura** - Seminario della scuola di specializzazione in chirurgia toracica - Padova, 10 aprile 2001.
6. **La sindrome dello stretto toracico superiore** - Seminario della scuola di specializzazione in chirurgia toracica - Padova, 21 maggio 2002.
7. **Robot Surgery: confronti tra metodologie infermieristiche nella chirurgia robotica.** Relazione a tavola rotonda, Camposampiero (PD), 1 Giugno 2002.
8. **Sindrome dell'egresso toracico: indicazioni multidisciplinari all'intervento chirurgico** - "XXVIII Congresso Nazionale della Società Italiana di Chirurgia Toracica" Roma 27 novembre 2002.
9. **Experience with "Da Vinci" surgical system for thymectomy in patients with myasthenia gravis** - "Congresso congiunto AIM-GSSNP" - Taormina, 8 maggio 2004.
10. **Mesothelioma pleurico: l'esperienza della Chirurgia Toracica di Padova** - Relazione associata Congresso Nazionale della Società Italiana di Chirurgia Toracica Pozzuoli 17-20 Novembre 2004.
11. **Sindrome dello stretto toracico** - Meeting clinico tenuto presso la Clinica medica II dell'università di Padova il 24 febbraio 2005.
12. **Laryngo-tracheal Injuries in airway : acute surgical treatment** - Relazione preordinata al "First international symposium on airway management" - Abano Terme, 23-25 giugno 2005.

13. **Il ruolo della chirurgia nel trattamento della miastenia gravis** – Convegno “Miastenia gravis: diagnosi e terapia” – Borgoricco, 26 novembre 2005.
14. **La simpaticotomia toracica nel trattamento dell'iperidrosi** - Seduta di lavoro della società triveneta di chirurgia – Padova, 17 dicembre 2005.
15. **Ruolo della chirurgia** - Relazione preordinata nella Sessione educativa “Stadi precoci del NSCLC” della “Dodicesima conferenza AIOM- tumori dell'apparato respiratorio” – Roma, 30 marzo 2006.
16. **Empiema pleurico: trattamento nella fase precoce e tardiva** - Relazione preordinata Congresso Nazionale Società Italiana di Chirurgia Toracica Assisi 25-28 Ottobre 2006.
17. **Terapia chirurgica** - Relazione preordinata al Convegno “Iperidrosi: dimensione e soluzioni del problema”. Policlinico Universitario Padova 23 Giugno 2007.
18. **La chirurgia toracica oggi alla luce delle nuove tecniche diagnostiche** - Relazione preordinata al Simposio “Nuove potenzialità diagnostiche e terapeutiche nella patologia neoplastica polmonare” Vicenza 28 Settembre 2007.
19. **Resezione della prima costa per il trattamento della sindrome dello stretto toracico superiore** - Relazione preordinata XIV Congresso Nazionale Società Italiana di Endoscopia Toracica Verona 11-13 Ottobre 2007.
20. **La chirurgia palliativa** - Relazione preordinata per One Day Meeting “Carcinoma Bronchioloalveolare (B.A.C.)” Forlì 9 Novembre 2007.
21. **La timectomia nella miastenia gravis: il Neurologo ed il Chirurgo Toracico** - Corso di aggiornamento, Azienda Ospedaliera-Università, Verona, 20 Maggio 2008.
22. **VATS: indicazioni** - relazione preordinata per il convegno “Pleuriti esudative: percorsi diagnostico-terapeutici”, Ospedale Sacro Cuore Don Calabria, Negrar (Verona) 19 Settembre 2008.
23. **La Sindrome dello Stretto Toracico Superiore** - relazione preordinata per il 31° Congresso Nazionale della Società Italiana di Chirurgia Toracica, Forlì 15-18 Ottobre 2008.
24. **Materiale protesico nelle resezioni della parete toracica** - relazione preordinata per le “TV Giornate Pisane del Torace” Pisa 27-28 Novembre 2008.
25. **La videochirurgia del mediastino e dello spazio pleurico** - relazione e dimostrazione chirurgica effettuata nel Corso teorico-pratico “Esplorazione chirurgica del mediastino e trattamento videotoracoscopico del pneumotorace spontaneo”, Azienda Ospedaliera-Università, Verona, 28-29 Aprile 2009.
26. **La videochirurgia del mediastino e dello spazio pleurico** - relazione e dimostrazione chirurgica effettuata nel Corso teorico-pratico “Esplorazione chirurgica del mediastino e dello spazio pleurico. Potenzialità terapeutiche delle metodiche mini-invasive”, Azienda Ospedaliera-Università, Verona, 23-24 Marzo 2010.
27. **La diagnosi di benignità di un nodulo polmonare solitario (NPS)** - Diagnostica Integrata del Torace, Azienda Unità Sanitaria Locale di Bologna, Ospedale Bellaria, 7 Giugno 2010.
28. **Terapia integrata negli stadi IIIA e IIIB** - relazione preordinata convegno “Nuove Frontiere nel Carcinoma Polmonare NSCLC”, Montecchio Maggiore (VI) 1 Ottobre 2010.
29. **Pneumotorace in Pronto Soccorso** 4° Corso di formazione “Urgenze in Pronto Soccorso” Ospedale di San Donà di Piave, 4 Novembre 2010
30. **Trattamenti locali del NSCLC: ha un ruolo la chirurgia?** Relazione preordinata nel Convegno “Il NSCLC metastatico oggi: approccio multidisciplinare?”- 6° Giornata di Oncopneumologia - Verona 18 Novembre 2010.
31. **Rischio cardiorespiratorio e riabilitazione in Chirurgia Toracica** - Segretario scientifico e moderatore del Convegno, Verona 7 Giugno 2011.
32. **La videochirurgia del mediastino e dello spazio pleurico** - relazione e dimostrazione chirurgica effettuata nel Corso teorico-pratico “Esplorazione chirurgica del mediastino e dello spazio pleurico. Potenzialità terapeutiche delle metodiche mini-invasive”, Azienda Ospedaliera-Università, Verona, 14-15 Settembre 2011.
33. **Aerostasi ed emostasi nelle resezioni polmonari**. Relazione preordinata 113° Congresso Nazionale SIC. Firenze, 2-5 Ottobre 2011.

34. **La riabilitazione in chirurgia toracica.** Relazione preordinata all'evento formativo "Focus on: malattie respiratorie croniche e riabilitazione post-critica. Marzana (VR), 7-8 Ottobre 2011.
35. **VATS possibilità e limiti: mediastino e polmoni** - relazione e dimostrazione chirurgica effettuata nel Corso teorico-pratico "Esplorazione chirurgica del mediastino e dello spazio pleurico. Potenzialità terapeutiche delle metodiche mini-invasive", Azienda Ospedaliera-Universitaria Integrata, Verona, 9-10 Maggio 2012
36. **Progressi nel trattamento chirurgico dei tumori del timo: take home message.** 33° Congresso Nazionale Società Italiana Chirurgia Toracica, Pisa 18 Giugno 2012.
37. **NSCLC Malattia localmente avanzata e metastatica: il ruolo della chirurgia.** Relazione preordinata al Convegno "Hot Topics in Oncologia Toracica"- Bergamo 22 Giugno 2012
38. **L'approccio multidisciplinare al tumore del polmone: le linee guida. La terapia.** Relazione Convegno Auditorium Villa Elia - 13 Novembre 2012 - Humanitas Gavazzeni - Bergamo.
39. **Evoluzione della tracheobroncoscopia nella diagnosi e terapia delle neoplasie polmonari.** Relazione introduttiva al Convegno, Auditorium Villa Elia - 21 Febbraio 2013 - Humanitas Gavazzeni - Bergamo.
40. **Trattamento chirurgico delle metastasi polmonari.** Relazione preordinata nel Convegno "Carcinoma del colon: trattamento multidisciplinare della malattia metastatica". Centro Congressi Giovanni XXIII - 6 Aprile 2013 - Bergamo.
41. **La decompressione chirurgica.** Relazione preordinata del Convegno "La sindrome dell'egresso toracico: importanza di una patologia misconosciuta". Auditorium Villa Elia - 7 Maggio 2013 - Humanitas Gavazzeni - Bergamo.
42. **Resezione della prima costa: accessi chirurgici (trans-ascellare, sovraclaveare, toracoscopico) e tecnica.** Relazione preordinata del XXV Congresso Nazionale della Società Polispecialistica Italiana dei Giovani Chirurghi, Bari, 13-15 Giugno 2013.
43. **Attuali orientamenti nella diagnosi e nel trattamento delle polmoniti, delle bronchi ectasie, dell'accesso polmonare e dell'empitema pleurico.** Relazione introduttiva al Convegno, Auditorium Villa Elia - 10 Ottobre 2013 - Humanitas Gavazzeni - Bergamo.
44. **Il ruolo del timo e varie tecniche di timectomia.** Relazione preordinata alla 7° edizione del Corso "L'educazione terapeutica nella Miastenia". Verona, 30 Novembre 2013.
45. **Primo Registro Clinico Italiano delle Metastasi Polmonare.** Relazione alla riunione del Dipartimento Interaziendale Provinciale Oncologico di Bergamo. Bergamo, 18 Marzo 2014.
46. **Hot Topics in Oncologia Toracica: il Mesotelioma Pleurico.** Moderatore della sessione "Chirurgia" del congresso. Bergamo, 24 Maggio 2014.
47. **Indicazioni e tecniche della decompressione chirurgica.** Relazione al Convegno "Sindrome dell'egresso toracico superiore: diagnosi e terapia". Padova, 3 Ottobre 2014.
48. **Gestione clinica del Nodulo Polmonare Solitario: dal medico di medicina generale al team multidisciplinare.** Moderatore del convegno. Bergamo, 9 Ottobre 2014.
49. **La Decompressione Chirurgica.** Relazione al Convegno "La Chirurgia Funzionale del Torace: malformazioni, sindromi dell'egresso toracico, iperidrosi". Bergamo, 30 Ottobre 2014.
50. **Tecniche di stabilizzazione della parete toracica: il parere dell'esperto.** Relazione al XXVII Congresso Nazionale SPIGC. Brescia, 12 giugno 2015.

**Partecipazione a corsi, congressi, convegni e seminari:**

1. Anestesia in chirurgia toracica. Simposio di aggiornamento. Castelfranco V.to (TV) 2 giugno 1990.
2. IX Congresso Nazionale Società Italiana di Laser Chirurgia e Medicina. Roma 21-23 Novembre 1991.
3. 16° Congresso nazionale SIRC - Trieste, 11 maggio 1991.
4. Congresso Internazionale di Chirurgia Oncologica, XV Congresso Nazionale SICO. Padova 7-9 Ottobre 1991.

5. I Convegno internazionale "Il Trapianto di Polmone". Verona, 24 Settembre 1992.
6. Update and future trends in fibrin sealing in surgical and non-surgical fields. Vienna, 15-18 Novembre 1992.
7. Congresso Congiunto delle Società Italiane di Chirurgia Cardiaca e Vascolare e di Chirurgia Toracica. Firenze, 9-12 marzo 1993.
8. Secondo incontro con il Maestro sul tema "Diagnostica per Immagini dei Tumori del Polmone: Montebelluna (TV), 20 Maggio 1993.
9. Attualità nel trattamento del cancro del polmone. Treviso, 18 Giugno 1993.
10. IX Giornate Internazionali sulle Malattie dell'Esophago e dell'Apparato Digerente. Abano Terme (PD), 21-22 Marzo 1994.
11. Simposio Internazionale "Fattori di Rischio in Chirurgia Toracica". Treviso, 16 Dicembre 1994.
12. XXIV Congresso Nazionale della Società Italiana di Chirurgia Toracica" Milano 21-24 Marzo 1995.
13. Simposio Internazionale "Attualità diagnostico-terapeutiche nella patologia del mediastino". Treviso, 14 Dicembre 1995.
14. I Congresso Nazionale della Società Italiana di Chirurgia Endoscopica e Mini-invasiva. Verona, 15-16 Dicembre 1995.
15. Incontro di aggiornamento su temi inerenti all'emergenza medica. Asiago (VI), 1 Giugno 1996.
16. "La TAC spirale o elicoidale". Convegno, Castelfranco V.to (TV), 20 Settembre 1996.
17. Lezione magistrale Prof. Ko Pen Wang "Transbronchial needle aspiration (TBNA): staging of bronchogenic carcinoma and diagnosis of mediastinal masses". Ospedale Generale di Zona "Villa Salus", 23 Settembre 1996.
18. Incontro "Prospettive cliniche ed organizzative della Pneumotisiologia nel Veneto". Feltre, 24 Maggio 1996.
19. 98° Congresso Nazionale della Società di Chirurgia. Roma, 13-16 Ottobre 1996.
20. Congresso Congiunto delle Società Italiane di Chirurgia Cardiaca e Vascolare e di Chirurgia Toracica. Roma, 5-8 Novembre 1996.
21. Corso di aggiornamento: "Toraco-video Chirurgia". Roma, 5 Novembre 1996.
22. FACTS 16th Annual Meeting. Monaco, 22-25 Settembre 2002
23. "XXVIII Congresso Nazionale della Società Italiana di Chirurgia Toracica" Roma 27 novembre 2002.
24. "Intuitive Surgical Training", corso pratico di chirurgia robotica Brussels, 21-22 Marzo 2002
25. XVI Congresso Nazionale SPIGC, Milano, 1-3 Maggio 2003.
26. Congresso congiunto AIM-GSSNP, Taormina, 8 Maggio 2004.
27. VII Meeting of the International Mesothelioma Interest Group. Brescia, 24-26 Giugno 2004.
28. VII IMIG meeting "Workshop on thoracoscopy", Brescia 26 Giugno 2004.
29. "Le infezioni delle basse vie respiratorie nosocomiali comunitarie e nel paziente immunocompromesso", evento formativo, Padova, 15 Ottobre 2004.
30. "La Fibrosi Polmonare Idiopatica", evento formative dell'AIPO, Trento, 16 Ottobre 2004.
31. Congresso Nazionale della Società Italiana di Chirurgia Toracica, Pozzuoli, 17-20 Novembre 2004.
32. "First international symposium on airway management", Abano Terme (PD), 23-25 giugno 2005.
33. XIII Congresso Nazionale Società Italiana di Endoscopia Toracica. Siena, 30 Settembre-1 Ottobre 2005.
34. Convegno "Miastenia gravis: diagnosi e terapia" - Borgoricco (PD), 26 novembre 2005.
35. Dodicesima conferenza AIOM "Tumori dell'apparato respiratorio" - Roma, 30 marzo 2006.
36. Congresso Nazionale Società Italiana di Chirurgia Toracica Assisi 25-28 Ottobre 2006.
37. Convegno "Emergency Ultrasound ... Non solo FAST. Le nuove frontiere della ecografia toracica", Padova, 2 Dicembre 2006.
38. Iperidrosi: dimensione e soluzioni del problema. Policlinico Universitario Padova 23 Giugno 2007.
39. Simposio "Nuove potenzialità diagnostiche e terapeutiche nella patologia neoplastica polmonare" Vicenza 28 Settembre 2007.
40. XIV Congresso Nazionale Società Italiana di Endoscopia Toracica Verona 11-13 Ottobre 2007.

41. One Day Meeting "Carcinoma Bronchioloalveolare (B.A.C.)" Forlì, 9 Novembre 2007.
42. "La timectomia nella miastenia gravis: il Neurologo ed il Chirurgo Toracico", Corso di aggiornamento, Azienda Ospedaliera-Università, Verona, 20 Maggio 2008.
43. Corso "Il Sistema di Gestione per la Qualità e la Certificazione ISO9001:2000". Verona, 28-29 Maggio 2008.
44. Convegno "Pleuriti essudative: percorsi diagnostico-terapeutici", Ospedale Sacro Cuore Don Calabria, Negrar (Verona) 19 Settembre 2008.
45. 31° Congresso Nazionale della Società Italiana di Chirurgia Toracica, Forlì 15-18 Ottobre 2008.
46. Convegno "IV Giornate Pisane del Torace" Pisa 27-28 Novembre 2008.
47. Incontro: "Chirurgia Toracica e Progetto Tissue Management", Pratica di Mare (Roma), 12 Maggio 2009.
48. Focus on: "Tumori secondari del polmone Primo Registro Italiano delle Metastasi Polmonari". Mantova, 9 Ottobre 2009.
49. Corso: "La Chirurgia Robotica all'Istituto Europeo di Oncologia: presente e futuro". Milano, 10 Ottobre 2009.
50. Incontro su: "Interstiziopatie fibrosanti polmonari: dalla lesione anatomica al Pattern HRTC", Verona, 16 Ottobre 2009.
51. Corso "BLSD". Verona, 8 Febbraio 2010.
52. Corso "The Evolution of Stapling in Surgery". Elancourt (France), 15 Aprile 2010.
53. Convegno "Le Granulomatosi Polmonari", Verona, 23 Aprile 2010.
54. Meeting: "Diagnostica Integrata del Torace", Azienda Unità Sanitaria Locale di Bologna, Ospedale Bellaria, 7 Giugno 2010.
55. Corso "Advanced Life Support Esecutore". Verona, 22-24 Settembre 2010.
56. Convegno "Nuove Frontiere nel Carcinoma Polmonare NSCLC", Monzocchie Maggiore (VI) 1 Ottobre 2010.
57. "Il NSCLC metastatico oggi: approccio multidisciplinare"- 6° Giornata di Oncopneumologia - Verona 18 Novembre 2010.
58. Convegno: "Rischio cardiocircolatorio e riabilitazione in Chirurgia Toracica", Verona 7 Giugno 2011.
59. Evento formativo "Focus on: malattie respiratorie croniche e riabilitazione post-critica". Marzana (VR), 7-8 Ottobre 2011.
60. 33° Congresso Nazionale Società Italiana Chirurgia Toracica, Pisa 18 Giugno 2012.
61. Convegno "Hot Topics in Oncologia Toracica"- Bergamo 22 Giugno 2012
62. Corso teorico pratico: "Lung Units in Lombardia: ricerca di un modello di eccellenza per l'ottimizzazione dei percorsi diagnostico-terapeutici dei tumori toracici". Bergamo, 12 Ottobre 2012.
63. "L'approccio multidisciplinare al tumore del polmone: le linee guida". Convegno, Bergamo, 13 Novembre 2012.
64. XII Congresso Nazionale FONICAP. Verona, 29 Novembre-1 Dicembre 2012.
65. "Evoluzione della tracheobroncoscopia nella diagnosi e terapia delle neoplasie polmonari". Convegno, Bergamo, 21 Febbraio 2013.
66. International Workshop on Thymus Myasthenia Gravis Thymectomy. Padova, 15-16 Marzo 2013.
67. Convegno "Carcinoma del colon: trattamento multidisciplinare della malattia metastatica". Centro Congressi Giovanni XXIII, Bergamo - 6 Aprile 2013.
68. Convegno "La sindrome dell'egresso toracico: importanza di una patologia misconosciuta". Bergamo, 7 Maggio 2013.
69. XXV Congresso Nazionale della Società Polispécialistica Italiana dei Giovani Chirurghi. Bari, 13-15 Giugno 2013.
70. "Attuali orientamenti nella diagnosi e nel trattamento delle polmoniti, delle bronchi ectasie, dell'ascenso polmonare e dell'empima pleurico". Convegno, Bergamo 10 Ottobre 2013.
71. 7° edizione del Corso "L'educazione terapeutica nella Miastenia". Verona, 30 Novembre 2013.
72. Corso pratico sulla Metodologia EBUS. Cotignola (RA), 12 Febbraio 2014.



73. "Hot topics in oncologia toracica: il mesotelioma pleurico". Bergamo, 24 Maggio 2014.
74. Convegno "Gestione clinica del nodulo polmonare solitario: dal Medico di medicina Generale al team multidisciplinare". Bergamo, 9 Ottobre 2014.
75. Convegno "La chirurgia funzionale del torace: malformazioni, sindrome dell'egresso toracico e iperidrosi". Bergamo, 30 Ottobre 2014.
76. Congresso "Nuove prospettive in oncologia: radiocirurgia (SRS) e radioterapia stereotassica corporea (SBRT)". Bergamo, 14 Febbraio 2015.
77. Retraining del corso esecutore BLS-D. Bergamo, 3 Marzo 2015.
78. XXVII Congresso Nazionale SPIGC, Brescia, 11-13 Giugno 2015.

106 pubblicazioni edite a stampa su riviste nazionali ed internazionali, capitoli su Trattati di Pneumologia e Chirurgia, supporti multimediali:

- 1) Il carcinoido bronchiale. F.Rea, C.Mazzucco, M.Loy, L.Bortolotti, A.Cipriani, P.Sabbadin, F.Calabrò, F.Sartori. *La Chirurgia Toracica* 1990; 43:230-233. *articolo*
- 2) Timoma invasivo: chemioterapia e chirurgia. F.Rea, F.Calabrò, M.Loy, L.Bortolotti, A.Fornasiero, F.Sartori. *International College of Surgeons, Congresso Biennale della Sez. Italiana, Messina-Taormina 7-9 dicembre 1990. abstract*
- 3) Sleeve lobectomy for carcinoma of the lung: obligatory and elective. F.Sartori, F.Rea, F.Calabrò, M.Loy, L.Bortolotti. *Second World Week of Professional Updating in Surgery and in Surgical and Oncological Disciplines of the University of Milan. Milan, July 15-21, 1990. abstract*
- 4) Valutazione dell'acido lattico serico nelle neoplasie polmonari: risultati preliminari. L.Bortolotti, F.Rea, F.Calabrò, F.Schiraldi, M.Bevillacqua, L.Toniolo, F.Sartori. *Atti del XVI Congresso Nazionale S.I.R.C., Trieste 9-11 maggio 1991, 397-400. articolo*
- 5) Endoprotesi nelle stenosi neoplastiche tracheobronchiali. L.Toniolo, M.Toniolo, L.Bortolotti, F.Rea, F.Sartori. *Atti del XVI Congresso Nazionale S.I.R.C., Trieste 9-11 maggio 1991, 417-419. articolo*
- 6) Traumi polmonari e della parete toracica. F.Rea, F.Calabrò, L.Bortolotti, M.Loy, F.Michelan, F.Sartori. *IV Congresso Nazionale Società Polispecialistica dei Giovani Chirurghi, Perugia 2-4 maggio 1991. abstract*
- 7) Ricostruzione della parete toracica. F.Calabrò, F.Rea, F.Sartori, C.Mazzucco, M.Loy, L.Bortolotti. *Atti del XV Congresso Nazionale S.I.C.O., Padova 7-9 ottobre 1991, 307-309. articolo*
- 8) I risultati della terapia chirurgica del ca. polmonare III stadio. F.Rea, F.Sartori, F.Calabrò, L.Erroi, M.Loy, L.Bortolotti, C.Mazzucco, G.Di Vittorio. *Atti del XV Congresso Nazionale S.I.C.O., Padova 7-9 ottobre 1991, 303-306. articolo*
- 9) Sleeve Lobectomy e broncoplastiche in chirurgia oncologica polmonare. F.Rea, F.Sartori, F.Calabrò, M.Loy, L.Bortolotti, L.Toniolo, A.Cipriani. *Atti del XV Congresso Nazionale S.I.C.O., Padova 7-9 ottobre 1991, 505-508. articolo*
- 10) Il carcinoma polmonare III stadio: risultati a distanza della terapia chirurgica. F.Rea, M.Loy, F.Calabrò, L.Erroi, L.Bortolotti, F.Gastaldon, D.Flore, F.Sartori. *Acta Chirurgica Italica* 47, 950-959, 1991. *articolo*
- 11) Il tumore di Pancoast: analisi dei fattori prognostici. F.Rea, F.Sartori, F.Calabrò, C.Mazzucco, M.Loy, L.Bortolotti, U.Fantoni. *La Chirurgia Toracica*, 1991; 44:94-98. *articolo*

- 12) Indicazioni alle endoprotesi nelle stenosi neoplastiche tracheobronchiali. L.Bortolotti, L.Toniolo, P.Sabbadin, F.Calabrò, F.Sartori. IX Congresso Nazionale Società Italiana di Laser Chirurgia e Medicina, Roma 21-23 novembre 1991, 45. *abstract*
- 13) Surgical exploration of the mediastinum. F.Calabrò, F.Rea, M.Loy, C.Mazzucco, L.Bortolotti, F.Sartori. Video-Review of Surgery. 1991;8:31-33. *articolo*
- 14) Transplantation unipulmonaire chez le cochon. F.Rea, M.Loy, L.Bortolotti, L.Erroi, F.Calabrò, F.Sartori, A.Peracchia. 9<sup>o</sup> Congres European De Video Chirurgie, Toulouse 15-17 giugno 1992, 61. *abstract*
- 15) La videotoroscopia in chirurgia toracopolmonare. F.Rea, F.Calabrò, F.Sartori, M.Loy, L.Bortolotti. Atti del V Congresso Nazionale della Società Polispecialistica dei Giovani Chirurghi, Ischia Porto 21-23 maggio 1992, 1077-1080. *articolo*
- 16) Trapianto di Polmone Singolo nel Maiale. F.Rea, M.Loy, L.Erroi, L.Bortolotti, F.Michieli, E.Serra, R.Dalla Valle, P.Cocco, F.Calabrò, F.Sartori. La Chirurgia Toracica 1992; 45:91-97. *articolo*
- 17) Carcinoma of the Superior Pulmonary Sulcus - Results of Irradiation and Radical Resection. F.Sartori, F.Rea, F.Calabrò, C.Mazzucco, L.Bortolotti, L.Tonio. The Journal of Thoracic and Cardiovascular Surgery 1992;104:679-683. *articolo con IF*
- 18) Trapianto polmonare singolo nel maiale. F.Rea, M.Loy, L.Erroi, L.Bortolotti, F.Michieli, E.Serra, F.Calabrò, F.Sartori, A.Peracchia. Atti del XXIII Congresso Nazionale della Società Italiana di Chirurgia Toracica, Firenze 9-12 marzo 1993, 67. *abstract*
- 19) Le resezioni polmonari in video-toroscopia. F.Calabrò, F.Rea, M.Loy, C.Mazzucco, L.Bortolotti, L.Toniolo, F.Sartori. Atti del XXIII Congresso Nazionale della Società Italiana di Chirurgia Toracica, Firenze 9-12 marzo 1993, 40. *abstract*
- 20) Il maiale quale modello sperimentale nel trapianto di polmone singolo. F.Rea, M.Loy, L.Bortolotti, F.Colaut, C.Breda, F.Michieli, E.Serra, F.Calabrò, F.Sartori. Atti del VI Congresso Nazionale della Società Polispecialistica dei Giovani Chirurghi, Milano 22-24 aprile 1993, 81-86. *articolo*
- 21) Le endoprotesi in silastic e metalliche nelle stenosi tracheali. L.Toniolo, R.Mazzini, L.Bortolotti, C.Castagnoli, F.Sartori. VII Congresso Nazionale Società Italiana di Endoscopia Toracica, Messina 20-22 maggio 1993, 47. *abstract*
- 22) Metallic stents in tracheal stenosis. L.Toniolo, R.Mazzini, L.Bortolotti, F.Sartori. III International Meeting Respiratory Endoscopy, Stiges (Barcelona) May 27-29 1993, 74. *abstract*
- 23) Survival and Prognostic of 273 Patients (pts) with Small Cell Lung Carcinoma (SCLC) Treated with Alternating CT and with Surgery for Operable Pts. F.Rea, M.Loy, F.Calabrò, G.L.Pappagallo, A.Paccagnella, A.Favaretto, M.V.Fiorentino, L.Tonio, L.Bortolotti and F.Sartori. New Frontiers in Lung Cancer, International Meeting, Genoa May 30th - June 3rd, 1993, 89. *abstract*
- 24) CYFRA (cytokeratin fragment) serum determination: which utility in the diagnosis of gastrointestinal tumors? M.Plebani, F.Navaglia, A.Cipriani, D.Basso, L.Bortolotti, G.Del Favero, T.Meggiato, M.De Paoli, A.Burlina. Hamburger Symposium uber Tumormarker 5-8 December 1993, 26. *abstract*
- 25) La trachel sleeve pneumonectomy destra. F.Sartori, F.Calabrò, F.Rea, M.Loy, L.Bortolotti, P.Feltracco, F.Michieli, 4<sup>o</sup> Congresso Nazionale di Videochirurgia ACOI, Cortina d'Ampezzo 20-27 febbraio 1994, 122. *abstract*

- 26) Serum CYFRA 21-1 in the Assessment of Epitofial Cancers. M.Plebani, F.Navaglia, D.Basso, A.Giacomini, A.Cipriani, F.Facchinetti, L.Bortolotti, G.Del Favero, A.Burlina. *Journal of Tumor Marker Oncology* 1994;9:13-17. *articolo*
- 27) Determinazione sierica del CYFRA 21-1: quale utilità nella diagnosi delle neoplasie del tratto gastrointestinale? M.Plebani, F.Navaglia, D.Busso, M.De Paoli, L.Bortolotti, A.Cipriani. *Immunology Report* 1994;1:21-23. *articolo*
- 28) Quadri radiologici del carcinoma polmonare. G.Liessi, S.Cesari, C.Dell'Antonio, F.Sandini, P.Avventi, R.Buini, L.Bortolotti. 36° Congresso Nazionale SIRM, Milano 21-25 maggio 1994, pag.197. *abstract*
- 29) Technegas Scan in Preoperative Evaluation of Lung Neoplasm. P. Zanco, L.Bortolotti, N.Borsato, F.Chierichetti, B.Saitta, D.Rubello, F.Sartori, G.Ferlin. 6th World Congress of Nuclear Medicine and Biology, October 23-28, 1994, Sydney, Australia. *European Journal of Nuclear Medicine* 21 (Suppl) S 1-S 262, 1994. *Abstract IF*
- 30) Tracheobronchoplastics in lung cancer stage III. F.Sartori, F.Rea, M.Loy, F.Calabrò, L.Bortolotti, L.Erroi. 2nd European Conference on General Thoracic Surgery, Siena 13-15 October 1994, 17. *abstract*
- 31) Le tracheobroncoplastiche nella terapia del cancro polmonare. L.Bortolotti, M.Loy, C.Breda, F.Colaut, F.Rea, F.Sartori. XXIV Congresso Nazionale Società Italiana di Chirurgia Toracica, Milano 21-24 marzo 1995, 93. *abstract*
- 32) Sleeve e broncoplastiche nella chirurgia del cancro polmonare. M.Loy, F.Rea, F.Calabrò, F.Colaut, L.Bortolotti, P.Feltracco, F.Sartori. VIII Congresso Nazionale Società Polispecialistica Italiana dei Giovani Chirurghi, Rimini 12-13 maggio 1995, 589-592. *articolo*
- 33) Morbidity, Mortality, and Survival after Bronchoplastic Procedures for Lung Cancer. F.Rea, M.Loy, L.Bortolotti, P.Feltracco, D.Fiore, F.Sartori. Poster presentato al 9TH Annual Meeting of The European Association for Cardio-Thoracic Surgery, Paris 24-27 September 1995 (286). *abstract*
- 34) Simple pulmonary transplant in pigs. Federico Rea, Monica Loy, Luigi Bortolotti, Francesco Calabrò, Francesco Sartori. Video-Review of Surgery. 1995;12:24-32. *articolo*
- 35) Implicazioni fisiopatologiche della chirurgia del carrefour tracheale. F.Sartori, L.Bortolotti, F.Calabrò, F.Rea. Atti del IX Congresso Nazionale della Società di Fisiopatologia Chirurgica, Padova 22-24 giugno 1995, 117-122. *articolo*
- 36) Diagnostica (non invasiva e invasiva) delle malattie del torace. F.Sartori e L.Bortolotti. In: "Manuale di Chirurgia Generale" - Terza edizione del Manuale di Patologia Chirurgica fondato da G. Ceccarelli, Ed. Piccin Padova, pagg.1575-89. *Capitolo di libro*
- 37) A dose-escalating study of carboplatin combined with vinorelbine in non-small-cell lung cancer. Colleoni M, Boni L, Vicario G, Pancheri F, Sgarbossa G, Nelfi P, Calabrò F, Tomiolo L, Bortolotti L, Manente P. *Oncology* 53(5): 364-8, 1996. *articolo IF*
- 38) Emioplastica inguinale sec. Lichtenstein (Nostra esperienza). M.Monaldi, G.Missaglia, F.M.Panighi, L.Costa, M.Iuliani, L.Bortolotti, D.Battaglini, A.Becchetti, G.P.Petrelli. *Acta Chirurgica Italica* 52, 27-29, 1996. *articolo*
- 39) Embolectomia dell'AMS nell'infarto intestinale (indicazioni e tecnica). D.Celi, A.Lupi, A.Becchetti, L.Costa, M.Monaldi, D.Battaglini, G.Cocuzza, E.Scalco, L.Bortolotti, U.Pastore, M.Baldan. *Acta Chir It* 52, 255-258, 1996. *articolo*

- 40) Aneurisma dell'aorta toracica in rottura: clinica e diagnosi. M.Monaldi, A.Becchetti, M.Bertucci, D.Battaglino, L.Bortolotti et al. *Giornale dell'Urgenza* n°1, Luglio/Agosto 1996, pagg.9-10. *articolo*
- 41) Il Cistosarcoma filloide. L.Bortolotti, A.Becchetti, A.Lupi, D.Battaglino, L.Costa, M.Monaldi, F.Panighi, M.Baldan, A.Scapinello, E.Venza, A.A.Ambrosio e D.Celi. *Medical Book II N.5*, 1-10, 1996. *articolo*
- 42) Teratomi ovarici: aspetti clinici e familiarità. Caso clinico. M.Monaldi, A.Becchetti, D.Battaglino, L.Costa, L.Bortolotti, A.Lupi, G.Cocuzza, F.M. Panighi, A.Scapinello, D.Celi. *Giornale Italiano di Ostetricia e Ginecologia*, anno XVIII n.12, 724-726. *articolo*
- 43) Divericolo del cieco: case report. D.Celi, M.Monaldi, A.Becchetti, L.Costa, D.Battaglino, G.Cocuzza, F.M.Panighi, L.Bortolotti, A.Lupi. *Giornale dell'Urgenza* n°2, Novembre/Dicembre 1996, pagg.15-16. *articolo*
- 44) Surgery followed by intracavitary plus systemic chemotherapy in malignant pleural mesothelioma. Colleoni M, Sartori F, Calabrò F, Nelli P, Vicario G, Sgarbossa G, Gaion F, Bortolotti L, Toniolo L, Manente P. *Tumori*, 82(1): 53-6, 1996. *articolo IF*
- 45) Patologia della parete addominale: ernia inguinale, crurale, ombelicale. D.Celi, L.Bortolotti, A.Lupi, M.Baldan. In: "One Day Surgery. Chirurgia della parete addominale e delle varici degli arti inferiori in anestesia locale." Edizioni Medical Book - Napoli, 1997, pagg.35-42. *articolo*
- 46) Plastica ernia ombelicale con posizionamento di protesi preperitoneale. D.Celi, A.Becchetti, A.A.Ambrosio, L.Bortolotti, In: "One Day Surgery. Chirurgia della parete addominale e delle varici degli arti inferiori in anestesia locale." Edizioni Medical Book - Napoli, 1997, pagg.51-54. *articolo*
- 47) Morbidity, mortality, and survival after bronchoplastic procedures for lung cancer. F.Rea, M.Loy, L.Bortolotti, P.Feltracco, D.Fiore, F.Sartori. *European Journal of Cardio-thoracic Surgery*. 1997; 11:201-205. *articolo IF*
- 48) La videotoracosopia operativa nel trattamento del pneumotorace spontaneo. L. Bortolotti, A. Becchetti, M. Monaldi, D. Battaglino, S. Massari, A. Ambrosio e D. Celi. *Medical Book III N.7*, 1-7, 1997. *articolo*
- 49) Emioplastica inguinale sec. Lichtenstein in anestesia locale. D.Battaglino, L.Bortolotti, A.Becchetti, L.Costa, P.Hoffer, D.Celi. *II Congresso Nazionale S.I.C.A.D.S.*, Napoli 26-28 giugno 1997, pag.159. *abstract*
- 50) Selezione e preparazione del paziente alla chirurgia della parete addominale in anestesia locale. D.Battaglino, L.Bortolotti, A.Becchetti, L.Costa, D.Celi. *II Congresso Nazionale S.I.C.A.D.S.*, Napoli 26-28 giugno 1997, pag.158-159. *abstract*
- 51) Trattamento delle ernie inguino-crurali in one day surgery. L.Bortolotti, A.Becchetti, D.Battaglino, M.Monaldi, D.Celi. *II Congresso Nazionale S.I.C.A.D.S.*, Napoli 26-28 giugno 1997, pag.161-162. *abstract*
- 52) Occlusione intestinale da bezoario. D.Celi, M.Monaldi, S.Massari, D.Battaglino, G.Scuderi, L.Bortolotti, A.Becchetti, P.Hoffer, G.Cocuzza. *Giornale dell'Urgenza* n°1, Novembre/Dicembre 1997, pagg.7-8. *articolo*
- 53) Metastasi del piccolo intestino da carcinoma polmonare. D.Celi, L.Bortolotti, A.Becchetti, G.Scuderi, M.Monaldi, S.Massari. *99° Congresso S.I.C.*, Padova, 19-22 Ottobre 1997. *abstract*

- 54) Metastasi del piccolo intestino da carcinoma polmonare. D.Celi, G.Scuderi, L.Bortolotti, A.Becchetti, M.Monaldi, D.Battaglino, S.Massari, A.Lupi, A.Scapincio. *Acta Chirurgica Italica* 54, 73-77, 1998. *articolo*
- 55) Bronchial Carcinoids: Surgical Experience and Long Term Results. F.Rea, L.Bortolotti, R.Girardi, M.Michelon, A.Fassina, F.Sartori. 2nd International Congress of Thorax Surgery, Bologna, 24-26 giugno 1998, 3-4. *abstract*
- 56) Iterative resections for treatment of NSCLC. L.Bortolotti, F.Colaut, M.Michelon, D.Callegaro, F.Rea, F.Sartori. *J Surg Oncol Suppl.* 4:107, 1999. *abstract IF*
- 57) Malignant pleural mesothelioma: our experience (1985-1998). F.Colaut, L.Bortolotti, A.Zuin, M.Grapeggia, L.Toniolo, F.Rea, F.Sartori. *J Surg Oncol Suppl.* 4:109, 1999. *abstract IF*
- 58) Resezione-anastomosi nella chirurgia del cancro del polmone. F.Sartori, F.Rea, L.Bortolotti, M.Michelon, M.Loy. *Atti del XXIII Congresso Nazionale S.I.C.O., Perugia* 16-18 settembre 1999, 187-191. *articolo*
- 59) The role of surgery in integrated therapies for non-small-cell lung cancer. Sartori F, Bortolotti L, Michelon M, Colaut F, Loy M, Rea F, Favaretto A. *Annals of Oncology* 10 (Suppl.5):S73-S76, 1999. *articolo IF*
- 60) The control of air-leak: an update on the use of sealants. F.Rea, M.Loy, M.Grapeggia, L.Bortolotti, F.Sartori. *Thoracic Surgery and International Interdisciplinary Symposium on the Threshold of the Third Millennium. Naples* 11-13 May 2000, 92-93. *abstract*
- 61) Neoadjuvant Treatment and surgery for Early Stage and Stage IIIA Lung Cancer. F.Sartori, L.Bortolotti, M.Grapeggia, D.Callegaro, M.Loy, F.Rea, A.Favaretto. *Thoracic Surgery and International Interdisciplinary Symposium on the Threshold of the Third Millennium. Naples* 11-13 May 2000, 8-10. *articolo*
- 62) Surgical results for multiple primary lung cancers. F.Rea, A.Zuin, D.Callegaro, L.Bortolotti, G.Guanella, F.Sartori. *European Journal of Cardio-thoracic Surgery.* 2001; 20:489-495. *articolo IF*
- 63) I tumori polmonari multipli: la nostra esperienza. D.Callegaro, A.Zuin, L.Bortolotti, G.Guanella, F.Rea, F.Sartori. *Ann Ital Chir* LXXII, Suppl 1, 2001, 250. *abstract IF*
- 64) Progressi nella terapia chirurgica del cancro del polmone localmente avanzato. F.Rea, M.Grapeggia, L.Bortolotti, A.Zuin, F.Sartori. *Atti del Congresso Internazionale "Cancro del polmone. Diagnosi precoce e progressi terapeutici. Varese* 16 Giugno 2001, 46-48. *articolo*
- 65) Tumori Polmonari. La terapia chirurgica. F.Sartori, L.Bortolotti, F.Rea, D.Callegaro, T.Gobbi. *Trattato Italiano di Pneumologia, EDI AIPO Scientifica Pisa, Vol.III, Cap. 100, pag. 2373-94, 2001. Capitolo di libro*
- 66) La sindrome dello stretto toracico superiore: una esperienza di collaborazione tra fisiatra e chirurgo toracico. Risultati preliminari. A.Botti, A.Zattin, L.Bortolotti, A.Venurin, M.Ortolani, C.Ferraro. *Atti del XXVIII Congresso Nazionale S.I.M.F.E.R., Napoli* 4-8 ottobre 2000, *MR Giornale Italiano di Medicina Riabilitativa* 14(3) Suppl. 2000, 524-527 *articolo*
- 67) Sindrome dell'egresso toracico: indicazioni multidisciplinari all'intervento chirurgico. L.Bortolotti, G.Camporese, A.Venurin, G.Zara, R.Stramare, F.Rea, F.Sartori. *Atti del XXVIII Congresso Nazionale della Società Italiana di Chirurgia Toracica. Roma* 24-27 Novembre 2002, 168. *abstract*

- 68) *Sindrome dell'egresso toracico: indicazioni multidisciplinari all'intervento chirurgico.* L.Bortolotti, G.Camporese, A.Venturin, G.Zara, R.Stramare, F.Rea, F.Sartori. In: *Attualità in Chirurgia Toracica*, Giuseppe De Nicola Editore Roma, pag. 359-364, 2002. *Capitolo di libro.*
- 69) *Surgical results for T4 lung cancer.* F.Rea, L.Bortolotti, M.Grapeggia, A.Zuin, M.Michelon, T.Gobbi, F.Sartori. 9th World Conference on Lung Cancer Tokyo 11-15 September 2000. *Lung Cancer*,140. *abstract IF*
- 70) *Thoracoscopic thymectomy with the "da Vinci" surgical system in patient with myasthenia gravis.* F.Rea, L.Bortolotti, R.Girardi, F.Sartori. *Interactive Cardiovascular and Thoracic Surgery* 2 (2003) 70-72. *articolo IF*
- 71) *Gemcitabine Combined with Carboplatin in Patients with Malignant Pleural Mesothelioma. A Multicentric Phase II Study.* A.G.Favaretto, S.M.Aversa, A.Paccagnella, V.De Pangher Manzini, V.Palmisano, F.Oniga, M.Stefani, F.Rea, L.Bortolotti, L.Loreggian, S.Monfardini. *Cancer* 2003;97:2791-7. *articolo IF*
- 72) *Resezioni polmonari allargate. Erweiterte Lungentesektionen.* F.Sartori, L.Bortolotti, G.Marulli, G.Guanella, F.Rea. *Ausgewählte themen der Thoraxchirurgie*, new Magazine edizioni, Trento, pag.149-157, 2003. *Capitolo di libro.*
- 73) *I Carcinoidi Bronchiali.* R.Girardi, F.Rea, L.Bortolotti, G.Marulli, M.Loy, F.Sartori. *Tumori (Suppl)*2003; 89(3):208. *abstract IF*
- 74) *Il Tumore del Solco Superiore: analisi dei fattori prognostici dopo resezione chirurgica.* G.Guanella, F.Rea, C.Breda, L.Bortolotti, R.Girardi, F.Sartori. *Tumori (Suppl)*2003; 89(3):209. *abstract IF*
- 75) *Stenosi tracheali e laringo-tracheali benigne: trattamento chirurgico e risultati a distanza.* G.Marulli, M.Loy, L.Bortolotti, F.Sartori, F.Rea. XII Congresso Nazionale SIET 22-23 settembre 2003, 23-24. *abstract*
- 76) *Results of en-block resection in patients affected by primari lung cancer with chest wall invasion.* F.Rea, C.Breda, G.Guanella, R.Girardi, L.Bortolotti, G.Marulli, F.Sartori. 10th World Conference on Lung Cancer Vancouver 10-14 August 2003. *Lung Cancer* S33. *abstract IF*
- 77) *Timectomia toracoscopica con sistema robotico "Da Vinci" in pazienti affetti da miastenia gravis: esperienza su 24 casi.* G.Marulli, F.Rea, L.Bortolotti, A.Zuin, G.Guanella, G.Rizzardi, F.Sartori. XVII Congresso Nazionale SPIGC Siena, 6-8 maggio 2004. *Minerva Chirurgica (Suppl.1)* 2004; 59(2) 178-9. *articolo IF*
- 78) *Preoperative concomitant chemo-radiotherapy (CI-RT) in non small cell lung cancer patients with superior sulcus tumor (SST): a single institution experience.* Favaretto AG, Loreggian L, Rea F, Stefani M, Bortolotti L, Marchi R, Aversa S, Sotti G, Monfardini S. 2004 ASCO Annual Meeting. *J Clin Oncol, Abstract*, 2004 July;22(14S):7372. *abstract IF*
- 79) *Experience with "Da Vinci" surgical system for thymectomy in patients with myasthenia gravis.* F.Rea, G.Marulli, L.Bortolotti, C.Briani, M.Bonifati, F.Sartori. *BAM Basic and Applied Myology* 2004; 14(2) 117-8. *abstract IF*
- 80) *Long-term survival and prognostic factors in thymic epithelial tumours.* F.Rea, G.Marulli, R.Girardi, L.Bortolotti, A.Favaretto, A.Galligioni, F.Sartori. *European Journal of Cardio-thoracic Surgery*. 2004; 26:412-418. *articolo IF*
- 81) *Fattori prognostici nella chirurgia del tumore del solco superiore.* Cristiano Breda, Federico Rea, Giuseppe Marulli, Andrea Zuin, Loy Monica, Bortolotti Luigi, Francesco Sartori.

Atti del XXIX Congresso Nazionale della Società Italiana di Chirurgia Toracica. Pozzuoli 17-20 Novembre 2004, 79. *abstract*

82) Importanza clinica e prognostica della classificazione istologica WHO delle neoplasie timiche epiteliali. Marulli Giuseppe, Rea Federico, Bortolotti Luigi, Breda Cristiano, Loy Monica, Nicotra Samuele, Rizzardi Giovanna e Francesco Sartori. Atti del XXIX Congresso Nazionale della Società Italiana di Chirurgia Toracica. Pozzuoli 17-20 Novembre 2004, 87-88. *abstract*

83) Evoluzione tecnologica nelle metodiche miniminvasive toraciche e formazione del giovane chirurgo. Andrea Zuin, Cristiano Breda, Luigi Bortolotti, Giuseppe Marulli, Samuele Nicotra, Federico Rea, Francesco Sartori. Atti del XXIX Congresso Nazionale della Società Italiana di Chirurgia Toracica. Pozzuoli 17-20 Novembre 2004, 129. *abstract*

84) Thymectomy videotoracoscopica robotica per miastenia gravis con Intuitive Surgical System. Autori: Federico Rea, Luigi Bortolotti. CD-ROM multimediale, Surgical Video Production - Padova. Edizione 2004. *Supporto multimediale*

85) Robotic video-assisted thoracoscopic thymectomy. Rea F, Marulli G, Bortolotti L. *Multimed Man Cardiothorac Surg.* 2005 Jan 1;2005 (324):mncs.2004.000422. doi: 10.1510/mmets.2004.000422. *articolo multimediale*

86) Carcinoidi tipici del polmone: risultati a lungo termine dopo interventi di sleeve o broncoplastica. Rizzardi G, Rea F, Marulli G, Zuin A, Bortolotti L, Loy M, Bulf R, Sartori F. *Abstract Giugno 2005; Minerva Chirurgica* 60(1-3): 101. *abstract IF*

87) Chemioterapia di induzione, pleuropneumectomia e radioterapia adiuvante ad alte dosi nel mesotelioma pleurico maligno: fattibilità e risultati. Marulli G, Rea F, Rizzardi G, Zuin A, Bortolotti L, Loy M, Breda C, Sartori F. *Giugno 2005; Minerva Chirurgica* 60(1-3): 98. *abstract*

88) Experience With the "Da Vinci" Robotic System for Thymectomy in Patients With Myasthenia Gravis: Report of 33 Cases. F.Rea, G.Marulli, L.Bortolotti, P.Feltracco, A.Zuin, F.Sartori. *Ann Thorac Surg* 2006;81:455-9. *articolo IF*

89) The surgeon and the oncologist in non-small cell lung cancer (NSCLC). F. Sartori, L. Bortolotti, G. Marulli, G. Rizzardi, A. Favaretto, A. Zuin, C. Breda & F. Rea. *Annals of Oncology* 17 (Suppl.5):v94-v98, 2006. *articolo IF*

90) La Simpaticectomia toracica nel trattamento dell'iperidrosi. Bortolotti L., Grapeggia M, Nicotra S, Rizzardi G, Bulf R, Schiavon M, Rea F, Sartori F. *Ann Ital Chir* 77,1:87, 2006. *abstract IF*

91) Metachronous bronchial carcinoid tumor. Federico Rea, Giovanna Rizzardi, Giuseppe Marulli, Luigi Bortolotti. *European Journal of Cardio-thoracic Surgery.* 30: 394-396, 2006. *articolo IF*

92) Trattamento chirurgico Single-Stage nelle stenosi laringotracheali benigne: esperienza di una singola istituzione. Giuseppe Marulli, Federico Rea, Luigi Bortolotti, Andrea Zuin, Giovanna Rizzardi, Renato Bulf, Francesco Sartori. Atti del XXX Congresso Nazionale della Società Italiana di Chirurgia Toracica. Assisi 25-28 Ottobre 2006, 44. *abstract*

93) Tumore fibroso localizzato della pleura (LFTP): caratteristiche cliniche e trattamento chirurgico. Cristiano Breda, Federico Rea, Luigi Bortolotti, Monica Loy, Andrea Zuin, Giuseppe Marulli, Francesco Sartori. Atti del XXX Congresso Nazionale della Società Italiana di Chirurgia Toracica. Assisi 25-28 Ottobre 2006, 98. *abstract*

- 94) Timectomia Robotica con accesso sinistro. Federico Rea, Giuseppe Marulli, Luigi Bortolotti. In: "Chirurgia toracica videoassistita. Principi indicazioni tecniche." Edizioni Springer, Cap. 24, pag.205-11, 2006. *Capitolo di libro*
- 95) Salvage Right Pneumonectomy in a Patient With Bronchial-Pulmonary Artery Fistula After Bilateral Sequential Lung Transplantation. Federico Rea, Giuseppe Marulli, Monica Loy, Luigi Bortolotti, Cinzia Giacometti, Marco Schiavon, Fiorella Calabrese. *J Heart Lung Transplant* 55:1383-1386, 2006. *articolo IF*
- 96) Induction chemotherapy, extrapleural pneumonectomy (EPP) and adjuvant hemithoracic radiation in malignant pleural mesothelioma (MPM): A single center experience. F.Rea, G.Marulli, L.Bortolotti, A.G.Favaretto, L.Loreggian, F.Sartori. *Lung Cancer* 54(S1):S44, 2006. *abstract IF*
- 97) Empiema pleurico: trattamento nella fase precoce e tardiva. L.Bortolotti, G.Rizzardi, G.Marulli, R.Bulf, M.Schiavon, A.Dal Palù, F.Rea. *Minerva Chirurgica* 2007; 62(Suppl1):3-6. *articolo IF*
- 98) Single-staged laryngotracheal resection and reconstruction for benign strictures in adults. Rea F, Marulli G, Rizzardi G, Bortolotti L, Loy M, Breda C, Hamad AM, Sartori F. *Abstract/Interact Cardiovasc Thorac Surg*. 2007 Sept; 5:252. *abstract IF*
- 99) Induction chemotherapy, extrapleural pneumonectomy (EPP) and adjuvant hemithoracic radiation in malignant pleural mesothelioma (MPM): Feasibility and results. F.Rea, G.Marulli, L.Bortolotti, C.Breda, A.G.Favaretto, L.Loreggian, F.Sartori. *Lung Cancer* 57(1):89-95, 2007. *articolo IF*
- 100) Single-staged surgical treatment of benign laryngotracheal stenoses: single institution experience. Marulli G, Rea F, Bortolotti L, Zuin A, Breda C, Rizzardi G, Sartori F. *Minerva Chirurg* 2007; 62:1-2. *articolo IF*
- 101) Extended tracheal resection for chondroma. F.Rea, G.Marulli, L.Bortolotti, F.Sartori, F.Calabrese, C.Giacometti, G.Rizzardi, S.Gasparini. *Lung Cancer* 55(2):233-6, 2007. *articolo IF*
- 102) Single-staged laryngotracheal resection and reconstruction for benign strictures in adults. Marulli G, Rizzardi G, Bortolotti L, Loy M, Breda C, Hamad AM, Sartori F, Rea F. *Interact Cardiovasc Thorac Surg*. 2008 Apr; 7(2):227-30. *articolo IF*
- 103) Sleeve resections and bronchoplastic procedures in typical central carcinoid tumours. Rizzardi G, Marulli G, Bortolotti L, Calabrese F, Sartori F, Rea F. *Thorac Cardiovasc Surg*. 2008 Feb; 56(1):42-5. *articolo IF*
- 104) Repair of a postesophagectomy bronchogastric tube fistula with polyglactin mesh supported with a muscle flap. Marulli G, Bardini R, Bortolotti L, Hamad AM, Rea F. *Ann Thorac Surg*. 2009 Nov; 88(5):698-700. *articolo IF*
- 105) Sometimes a not surgical case at first sight, can become possible. Rizzardi G, Guanella G, Passera E, Consonni S, Arena V, Bortolotti L. *Abstract SPIGC. G Chir Vol 34 p.72-suppl I*, 2013. *abstract*
- 106) Radical surgery in an unusual case of thymoma with intraluminal growth into the superior vena cava and right atrium. Rizzardi G, Arena V, Passera E, Bortolotti L. *Interact Cardiovasc Thorac Surg*. 2013 Dec; 17(6):1054-5. *articolo IF*



## ATTIVITÀ MANAGERIALE, ASSISTENZIALE E CHIRURGICA

Il Dott. Bortolotti Luigi svolge attività manageriale, assistenziale e chirurgica presso l'Unità Operativa Complessa di Chirurgia Toracica dell'Ospedale Humanitas Gavazzeni di Bergamo della quale è Responsabile-Primario.

Ha maturato comprovata esperienza di Chirurgia Toracica Generale in tutte le procedure riguardanti la parete toracica, la pleura ed i polmoni, per patologie oncologiche e non oncologiche, in elezione ed in urgenza, con tecniche classiche e mini-invasive:

- o Resezioni polmonari: lobectomie, pneumonectomie, segmentectomie tipiche ed atipiche (resezioni cuneiformi), resezioni en-bloc parete toracica anche per tumori dell'apice polmonare (tumore di Pancoast);
- o Ricostruzioni vascolari e bronchiali (sleeve lobectomy);
- o Trattamento chirurgico in elezione ed in urgenza delle patologie della trachea e dei bronchi (trattamento conservativo, resezione, ricostruzione o riparazione);
- o Broncoscopie operative (resezioni laser-assistite e posizionamento di protesi tracheobronchiali);
- o Diagnosi e stadiazione mini-invasiva endoscopica e chirurgica (TBLB, TBNA, EBUS-TBNA, mediastinoscopia cervicale, mediastinotomia anteriore e VATS) del tumore polmonare e delle neoplasie toraciche in generale;
- o Trattamento dei traumi toracici, emorragie, rimozione di corpi estranei;
- o Procedure diagnostiche cervicali ed esplorazione del mediastino e trattamento delle cervico-mediastiniti;
- o Toracoscopie mediche e chirurgiche (VATS);
- o Chirurgia Robotica per la timectomia nella miastenia gravis e per la patologia neoplastica mediastinica;
- o Pleuropneumonectomie e pleurectomie-decorticazioni, con asportazione e ricostruzione di pericardio e diaframma, per il trattamento del mesotelioma;
- o Sternotomie mediane per la cura di patologia oncologica del mediastino anteriore
- o Chirurgia della parete: decompressioni all'egresso toracico superiore, demolizioni-ricostruzioni della parete toracica, correzione del pectus excavatum;
- o VATS per l'asportazione di lesioni polmonari (incluse le procedure di VATS lobectomy, avendo tra l'altro effettuato anche una VATS pneumonectomy), mediastiniche, per il trattamento dello pneumotorace, dell'empicoma, simpaticectomia per il trattamento dell'iperidrosi ascellare e palmare;
- o Trapianto di polmone singolo e doppio.

La personale casistica operatoria consta di 3097 procedure di chirurgia toracica.

In particolare nell'ultimo decennio (dal 18 Agosto 2005 all'11 Settembre 2015) il numero totale di interventi è di 1379 dei quali come primo operatore 875. Negli ultimi due anni ha effettuato numerosi interventi come secondo e terzo operatore come tutor per la formazione avanzata dei chirurghi più giovani dell'équipe che dirige.

L'esperienza clinica è contraddistinta dalla costante collaborazione multidisciplinare nella gestione dei pazienti affetti da patologia oncologica, durante l'attività svolta a Padova (ambulatorio multidisciplinare con Oncologo e Radioterapista), a Verona (partecipazione

alle riunioni del GIVOP, Gruppo Interdisciplinare Veronese di Oncologia Polmonare) ed a Bergamo dove è stato promotore dell'istituzione del GIOT, Gruppo Interdisciplinare di Oncologia Toracica.

L'esperienza lavorativa a Verona inoltre ha consentito di maturare una stretta collaborazione con l'UOC di Pneumologia anche grazie alle sinergie consentite dalla condivisione degli spazi di degenza.

A Bergamo l'attività multidisciplinare GIOT si realizza mediante una riunione settimanale in un locale dotato di sistemi multimediali e collegamenti in rete, è accreditata dal Sistema Regionale ECM-CPD come progetto di formazione sul campo con n.2 crediti per riunione. Si avvale della presenza del chirurgo toracico, del radiologo, del medico nucleare, dello pneumologo, dell'internista, dell'oncologo e del radioterapista; vengono valutati una media di 250 casi all'anno (nel 2014 265 casi). E' stato presentato e riconosciuto dai verificatori della Joint Commission International (JCI) in occasione dell'accREDITAMENTO 2013 come attività per il miglioramento di gestione clinico-assistenziale.

Inoltre l'attività multidisciplinare ha sempre riguardato anche la complessità dello studio e della cura della Sindrome dell'egresso toracico superiore (Radiologo, Angiologo, Chirurgo Vascolare, Neurologo, Fisiatra) e le competenze chirurgiche nella cura della Miastenia Gravis.

Ha partecipato all'attività gestionale-manageriale nelle precedenti esperienze lavorative di Padova e Verona assumendo i ruoli rispettivamente di Incarico Professionale di Alta Specialità di "Chirurgia toracica mini-invasiva" e di Responsabile della Struttura Semplice Funzionale di Chirurgia Toracica Mini-invasiva. A Padova ha più volte rivestito le funzioni di Primario e Direttore di Struttura Complessa in caso di assenza o impedimento del Titolare Professor Francesco Sartori e successivamente del Professor Federico Rea. Presso la sede di Verona nel 2008 gli sono state affidate le Funzioni Direzionali in sostituzione del Direttore Professor Francesco Calabrò per i mesi della sua assenza, funzioni anche successivamente svolte in occasione di altre assenze temporanee. Inoltre ha partecipato al coordinamento delle attività cliniche convenzionate: a Padova con l'ULSS 8 di Asolo (Ospedale di Castelfranco Veneto) e con l'Azienda ULSS 13 di Mirano (Ospedale di Mirano), a Verona con l'Ospedale Don Calabria di Negrar; in queste sedi ha partecipato alla gestione clinico-chirurgica dei pazienti eseguendo anche interventi come primo operatore.

Dal suo insediamento a Bergamo come Responsabile della Chirurgia Toracica ha implementato di chirurgia toracica mini-invasiva iniziando l'esperienza con la VATS lobectomy e partecipando al sodalizio scientifico "VATS Group" nato per la valutazione multicentrica dell'attività mini-invasiva. La chirurgia toracica che dirige è inserita nel gruppo di studio sulla standardizzazione della tecnica. Ne è componente della Faculty. Altro sodalizio scientifico di cui fa parte è il Registro Clinico Italiano Metastasi Polmonari. Inoltre ha promosso la collaborazione con il DAJ di Patologia Diagnostica - UOC di Radiologia dell'AOU di Verona nello studio multicentrico per quel che riguarda la validazione del calcolatore BMC per l'inquadramento clinico dei noduli polmonari solitari, condividendo la propria casistica.

È socio ordinario della Società Italiana di Chirurgia Toracica.

Il Dottor Bortolotti ha maturato conoscenza dell'uso dei sistemi di governance, degli attuali strumenti di pianificazione sanitaria e delle tipercussioni decisionali sulle attività.

Ha acquisito capacità di gestione delle risorse umane procedendo ad una ristrutturazione della programmazione delle attività dell'UOC che dirige redigendo dettagliati programmi di lavoro settimanali e soprattutto enfatizzando le capacità dei singoli componenti dell'équipe implementando le competenze dei collaboratori per portarli ad adeguata autonomia clinica ed interventistica: infatti ha personalmente svolto attività di tutoraggio portando all'autonomia

operatoria i chirurghi più giovani nell'attività delle VATS lobectomy che ha istituito a Bergamo. Ha implementato l'attività di endoscopia toracica responsabilizzando un componente dell'équipe grazie anche alla sua seconda specializzazione in Pneumologia. La gestione delle risorse umane ha riguardato anche la stretta collaborazione con il Responsabile del personale infermieristico e le altre figure professionali nell'ottica di una appropriata erogazione delle prestazioni assistenziali garantendo un alto standard assistenziale riconosciuto anche dall'accreditamento internazionale Joint Commission.

La gestione delle risorse tecnologiche è stata pianificata di concerto con la Direzione Sanitaria, l'Ingegneria Clinica e l'Ufficio acquisti. Questa sinergia ha permesso di effettuare delle scelte ottimali sia in termini di efficienza e efficacia clinica, sicurezza e sostenibilità economica. Dall'inizio della sua gestione, ha acquisito il video broncoscopio EBUS ottenendo l'implementazione dell'attività di stadiazione e diagnosi del cancro polmonare; dall'acquisizione dello strumento (Ottobre 2013) presso la Chirurgia toracica di Gavazzeni sono state effettuate oltre 250 procedure di biopsie trans tracheobronchiali sia del polmone (TBLB) che del mediastino (TBNA) in gran parte, queste ultime, sotto guida EBUS. In tale periodo sono state eseguite anche 27 procedure di tracheobroncoscopia rigida (disostruzioni meccaniche e laser, posizionamento di endoprotesi) con rinnovamento dello strumentario dedicato.

Oltre ad aver rinnovato la strumentazione chirurgica di base ha acquisito la strumentazione per l'attività di chirurgia mini-invasiva che ha permesso l'avvio delle procedure di VATS lobectomy.

Ha svolto attività di formazione e di aggiornamento a carattere manageriale partecipando a svariate riunioni aziendali specifiche e partecipando ai corsi: D.Lgs. 81/08 parte generale seconda edizione, D.Lgs 81/08 il rischio biologico; D.Lgs 81/08 i dispositivi di protezione individuale; D.Lgs. 196/03 in materia di protezione dei dati personali; Decreto 231/2001 sulla responsabilità amministrativa; Principi di radioprotezione del paziente; La radioprotezione del paziente nelle attività radiologiche complementari "a basse dosi".

Ha implementato la collaborazione con le diverse componenti sanitarie extra-aziendali: ha organizzato numerosi incontri e convegni volti a coinvolgere i Medici di Medicina Generale, gli Infermieri Professionali, i Fisioterapisti e gli Specialisti del settore;

L'approccio multidisciplinare al tumore del polmone: le linee guida. 13 Novembre 2012 – Humanitas Gavazzeni – Bergamo.

Evoluzione della tracheobroncoscopia nella diagnosi e terapia delle neoplasie polmonari. 21 Febbraio 2013 – Humanitas Gavazzeni – Bergamo.

La sindrome dell'egresso toracico: importanza di una patologia misconosciuta. 7 Maggio 2013 – Humanitas Gavazzeni – Bergamo.

Attuali orientamenti nella diagnosi e nel trattamento delle polmoniti, delle bronchiectasie, dell'ascesso polmonare e dell'empima pleurico. 10 Ottobre 2013 – Humanitas Gavazzeni – Bergamo.

Gestione clinica del Nodulo Polmonare Solitario: dal medico di medicina generale al team multidisciplinare. 9 Ottobre 2014 – Humanitas Gavazzeni – Bergamo.

La Chirurgia Funzionale del Torace: malformazioni, sindromi dell'egresso toracico, iperidrosi. 30 Ottobre 2014 – Humanitas Gavazzeni – Bergamo.

Ha partecipato a riunioni di lavoro, anche relazionando in termini progettuali clinici nell'ambito del Dipartimento Interaziendale Provinciale Oncologico di Bergamo.

L'UDC che dirige rappresenta il punto di riferimento nel territorio provinciale bergamasco per quel che riguarda la chirurgia toracica ma anche l'endoscopia tracheobronchiale, essendo l'unica struttura che effettua endoscopia respiratoria operativa; di conseguenza risulta costante la collaborazione con le Strutture territoriali. È stato inoltre promotore della Convenzione tra Humanitas Gavazzeni e l'Azienda

ospedaliera Bolognini di Seriate (BG) per le prestazioni di broncoscopia ed endoscopia operativa respiratoria gestite dall'UO di Chirurgia Toracica.

Per favorire la visibilità della UOC da lui diretta e divulgare le attività ed innovazioni da essa svolte il Dottor Bortolotti di concerto con l'Ufficio Stampa aziendale ha partecipato ai seguenti eventi mediatici ed editoriali:

- Video sul sito aziendale "VATS Lobectomy in Humanitas Gavazzeni - Chirurgia Toracica" <http://www.gavazzeni.it/pazienti/info/video-gallery/video/vats-lobectomy-in-humanitas-gavazzeni-chirurgia-toracica>
- Intervista video emittente "Bergamo TV" Trasmissione "Fattore Bergamo" dedicata alla salute "La Chirurgia Toracica" <http://www.gavazzeni.it/pazienti/info/video-gallery/video/la-chirurgia-toracica-di-humanitas-gavazzeni-intervista-al-dot-luigi-bortolotti>
- Intervista video emittente Class TV Milano Finanza MF Trasmissione "Buongiorno Dottore" "Difendersi dal tumore al polmone" <http://video.milanofinanza.it/classiv/buongiorno-dottore/Difendersi-dal-tumore-al-polmone-20337/>
- Quotidiano "L'Eco di Bergamo" del 8 Giugno 2013 "Tumore al polmone Alle Gavazzeni nata l'équipe GIOT".
- Pagina della salute del quotidiano "L'Eco di Bergamo" del 13 Gennaio 2013 "La sinergia aiuta a curare i polmoni".
- Pagina della salute del quotidiano "L'Eco di Bergamo" del 13 Ottobre 2013 "La rivoluzione di <<EBUS>> per cure mirate"
- Pagina della salute del quotidiano "L'Eco di Bergamo" del 13 Aprile 2014 "Metastasi al polmone operare si può"
- Pagina della salute del quotidiano "L'Eco di Bergamo" del 9 Novembre 2014 "La chirurgia mininvasiva salva il polmone".
- Periodico di informazione di Humanitas Gavazzeni Anno XII n.2 Novembre 2012 pag. 8-9 "Tumore al polmone: nella cura l'unione fa la forza"
- Periodico di informazione di Humanitas Gavazzeni Anno XIII n.2 Novembre 2013 pag.11 "Vedere è potere"
- Educational "Unità Operativa di Chirurgia Toracica "La Chirurgia Toracica".Humanitas-Gavazzeni.

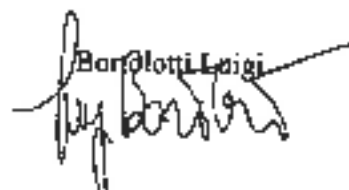
La capacità di lavorare per obiettivi secondo gli indirizzi aziendali è stata maturata grazie alla sinergia con la Direzione Sanitaria e la Direzione Generale che ha permesso di elaborare degli obiettivi con cadenza annuale. Il target degli obiettivi è consistito, nel rispetto delle procedure aziendali e della qualità del servizio erogato al paziente, nonché in un'ottica di ottimizzazione delle risorse a disposizione, nello sviluppo del percorso multidisciplinare per la patologia polmonare, nello sviluppo dell'attività di ricovero (aumento dei ricoveri di pazienti oncologici, fuori regione, dell'attività privata), riduzione della degenza media, miglioramento degli indicatori di performance regionali (re-ingressi, re interventi, mortalità...), corretta tenuta della documentazione sanitaria, corretta gestione del flusso della documentazione sanitaria, mantenimento dell'indice di sinistrosità. Ciò ha consentito di ottenere incentivi economici individuali gestiti dal Dottor Bortolotti di concerto con la Direzione del personale per tutti i componenti dell'équipe medica.

Ha monitorato gli indicatori di risultato organizzando coerentemente con la programmazione strategica i servizi e le risorse discutendo mensilmente il budget dell'UO da lui diretta ed in particolare monitorando l'implementazione dei seguenti indici: dimissioni differenziate (oncologici, intra ed extraregione, ricoveri ordinari e di DH, ingressi da Pronto Soccorso, libera professione), fatturato anch'esso differenziato, peso medio economico e clinico, giornate di degenza, degenza media, degenza media pre-operatoria. Inoltre ha inviato mensilmente al Servizio Qualità afferente alla Direzione Sanitaria reports clinici riguardanti eventuali complicanze, re-interventi, re-ingressi, mortalità.

La gestione ed il coordinamento dell'attività specialistica ambulatoriale e di pre-ricovero ha permesso una razionalizzazione dell'attività con conseguente differenziazione delle priorità per l'erogazione delle

prestazioni: il risultato è stato l'abbattimento delle liste d'attesa sia per prestazioni ambulatoriali (prime visite, visite di controllo ed endoscopia) sia per i ricoveri che di conseguenza vengono gestiti in base alla priorità clinica (accertamenti endoscopici e/o chirurgici diagnostici o stadiali del paziente oncologico entro 10 giorni dalla prima osservazione, intervento chirurgico maggiore in elezione entro 30 giorni dalla prima osservazione).

Bergamo, 17/09/2015

Barolotti Luigi  


Informazioni personali	
Cognome e Nome	ALBORGHETTI ADRIANA
Data di nascita	22/05/59
Qualifica	Dirigente Sanitario Servizio Infermieristico
Tipologia amministrazione	Aziende Ospedaliere Pubbliche
Provincia	Bergamo
Amministrazione	Azienda Ospedaliera Bolognini
Comune	Sarona

Incarico attuale	02 - Incarico di responsabile di struttura semplice di unità operativa
dal	01/03/05
Unità Operativa	S.I.T.R.A.
Ospedale	Sede amministrativa
Telefono dell'ufficio	035-3053780
Fax dell'ufficio	035-3043748
E-mail istituzionale	<a href="mailto:adriana.alborghetti@policlinico.san.it">adriana.alborghetti@policlinico.san.it</a>
Sito web	<a href="http://www.policlinico.san.it">www.policlinico.san.it</a>

Titoli di studi	
Titolo di Studio	Laurea magistrale/laurea specialistica
Descrizione	Laurea Specialistica in Scienze Infermieristiche ed Ostetriche
Altri titoli di studio o abilitazioni professionali	Diploma Infermiere Professionista - Diploma Ostetrica - Diploma Universitario Infermiere Insegnante Dirigente - Corso di Formazione Manageriale Area sanitaria per dirigenti di strutture complesse - Scuola di Direzione in Sanità - UNIF, Anno 2007

Esperienze professionali in altre amministrazioni/Aziende	
dal	01/03/02
al	30/06/07
Tipologia amministrazione	Altro
Regione	Lombardia
Provincia	MI
Amministrazione/Azienda	Regione Lombardia - Direzione Generale Sanità
Comune	MI
Esperienza	Direttore sanitario convenzionato 16 ore la settimana presso Regione Lombardia , Accensione alla Sanità Direzione generale Sanità U.O. Programmazione : Responsabile dell'Osservatorio Regionale della Professioni Sanitarie .

Esperienze professionali in altre amministrazioni/Aziende	
dal	01/03/97
al	31/12/98
Tipologia amministrazione	Aziende Ospedaliere pubbliche
Regione	Lombardia
Provincia	MI
Amministrazione/Azienda	Azienda Ospedaliere San gerardo di Monza
Comune	MI
Esperienza	Operatore Professionale Dirigente -CSSA Ufficio Infermieristico A.O. San Gerardo Monza

Capacità Linguistiche	
Lingua	Inglese
Livello parlato	scolastico
Livello scritto	scolastico

Altra lingua	
Lingua	
Livello parlato	
Livello scritto	

Capacità nell'uso delle tecnologie	
Pacchetto Office	word, excel, power point, outlook
altro	

ALTRO	
Partecipazione a convegni e seminari, pubblicazioni, collaborazioni a riviste, ecc. ed ogni altra informazione che si ritiene di dover pubblicare	<p>3 Anni accademici: da 2002 a 2005 Docenza al Master Universitario in funzioni di coordinamento Università di Brescia- corso di perfezionamento n.1: "Analisi organizzativa e processi di lavoro" - 2 Anni accademici da 2005 a 2007 Docenza al Master Universitario in funzioni di coordinamento Università Tor Vergata - sezione Scienze (Istituto padre M. Morel) Anni Accademici 2005/2006 e 2006/2007 - Docenza corso IRF / Università di BS "Formazione Manageriale per Coordinatori infermieristico e tecnico sanitario" Anno Accademico 2005/2006- Professore a Contratto al Corso di Laurea Specialistica in Scienze Infermieristiche ed Ostetriche- Università degli Studi di Milano ; Corso Integrato di "Metodi della ricerca infermieristica ed ostetrica" Anno Accademico 2005/2007 - Professore a Contratto al Corso di Laurea Specialistica in Scienze Infermieristiche ed Ostetriche- Università degli Studi di Milano . Corso integrato di "Progettazione, valutazione e direzione del processo dell'assistenza ostetrica" . SSD MED/47 n. 40 ore secondo anno .</p>



**FORMATO EUROPEO  
PER IL CURRICULUM  
VITAE**



**INFORMAZIONI PERSONALI**

Nome  
Indirizzo  
Telefono  
Fax  
E-mail

**ANTONIO ARDIZZOIA**  
**VIA BELVEDERE 35; 23900 LECCO - LC; ITALY**  
**+39 0341 284807**

[antonio.ardizzola@tin.it](mailto:antonio.ardizzola@tin.it)

Nazionalità

**ITALIANA**

Data di nascita

**12.11.1965**

**ESPERIENZA LAVORATIVA**

- Date (da - a)
  - Nome e indirizzo del datore di lavoro
  - Tipo di azienda o settore
  - Tipo di impiego
  - Principali mansioni e responsabilità
- 
- Date (da - a)
  - Nome e indirizzo del datore di lavoro
  - Tipo di azienda o settore
  - Tipo di impiego
  - Principali mansioni e responsabilità
- 
- Date (da - a)
  - Nome e indirizzo del datore di lavoro
  - Tipo di azienda o settore
  - Tipo di impiego
  - Principali mansioni e responsabilità

**1.9.1994**  
Divisione di Radioterapia e Oncologia dell'Azienda Ospedaliera San Gerardo di Monza

Sanitario  
Dipendente pubblico  
FINO AL 16.12.1997: ASSISTENTE MEDICO  
DAL 17.12.1997: DIRIGENTE MEDICO DI I LIVELLO  
DAL 1.10.2003: Coordinatore della Struttura Semplice di Oncologia  
DAL 1.07.2006: Responsabile della Struttura Semplice del DH di Chemioterapia

**01.11.2007 al 31.03.2009**  
UO di Oncologia Medica dell'Azienda Ospedaliera San Gerardo di Monza

Sanitario  
Dipendente pubblico  
Responsabile della Struttura Semplice del DH di Chemioterapia

**DAL 01.04.09**  
SC di Oncologia Medica; Ospedale Manzoni di Lecco; AO di Lecco. Via dell'Eremo 9/11. 23900 LECCO-LC-ITALY  
Sanitario  
Dipendente pubblico  
RESPONSABILE DI STRUTTURA COMPLESSA di Oncologia Medica

## ISTRUZIONE E FORMAZIONE

- Date (da - a)
- Nome e tipo di Istituto di istruzione o formazione
- Principali materie / abilità professionali oggetto dello studio
- Qualifica conseguita
- Livello nella classificazione nazionale (se pertinente)

23.7.1990

Università degli Studi di Milano

Laurea in Medicina e Chirurgia con la votazione di 110/110 e lode

- Date (da - a)
- Nome e tipo di Istituto di istruzione o formazione
- Principali materie / abilità professionali oggetto dello studio
- Qualifica conseguita
- Livello nella classificazione nazionale (se pertinente)

13.06.94

A) Università degli Studi di Pavia

A)

Diploma di Specializzazione in Oncologia (indirizzo: Oncologia Medica) , con la votazione di 50/50 e lode

- Date (da - a)
- Nome e tipo di Istituto di istruzione o formazione
- Principali materie / abilità professionali oggetto dello studio
- Qualifica conseguita
- Livello nella classificazione nazionale (se pertinente)

13.06.94

B) Università degli studi di Milano

B)

Diploma di Specializzazione in Radiologia - Radioterapia Oncologica, con la votazione 70/70 e lode

## CAPACITÀ E COMPETENZE

### PERSONALI

*Acquisite nel corso della vita e della carriera ma non necessariamente riconosciute da certificati e diplomi ufficiali.*

MADRELINGUA

Italiana

ALTRE LINGUA

INGLESE

BUONA

BUONA

BUONA

- Capacità di lettura
- Capacità di scrittura
- Capacità di espressione orale

## CAPACITÀ E COMPETENZE

### RELAZIONALI

*Vivere e lavorare con altre persone, in ambiente multiculturale, occupando posti*

RELATORE A NUMEROSI CONGRESSI REGIONALI E NAZIONALI

1997-1998; 1998-1999; 1999-2000

2000-2001; 2001-2002

Docente presso l'Università degli Studi di Milano-Dipartimento Universitario

Pagina 2 - Curriculum vitae di [ COGNOME, nome ]

Per ulteriori informazioni:

[www.cedefop.eu.int/transparency](http://www.cedefop.eu.int/transparency)

[www.europa.eu.int/comm/education/index\\_it.html](http://www.europa.eu.int/comm/education/index_it.html)

[www.eurescv-search.com](http://www.eurescv-search.com)

*in cui la comunicazione è importante e in situazioni in cui è essenziale lavorare in squadra (ad es. cultura e sport), ecc.*

per Infermiere (II anno - Corso Integrato di Tecniche infermieristiche applicate alla Medicina clinica specialistica; Disciplina di Oncologia Medica).

2002-2003; 2003-2004; 2004-2005; 2005-2006;  
2006-2007; 2007-2008; 2008-2009; 2009-2010;  
2010-2011

Docente presso l'Università degli Studi di Milano-Bicocca - Corso di Laurea per Infermiere (II anno - Corso Integrato di Tecniche infermieristiche applicate alla Medicina clinica specialistica; Disciplina di Oncologia Medica).

2002-2003; 2003-2004; 2004-2005; 2006-2007;  
2008-2009; 2009-2010; 2010-2011; 2011-2012;  
2012-2013

Professore a contratto presso l'Università degli Studi di Milano-Bicocca - Facoltà di Medicina e Chirurgia; corso di ONCOLOGIA MEDICA integrativo del corso di "Radioterapia Clinica" presso la Scuola di Specializzazione in Radioterapia.

#### CAPACITÀ E COMPETENZE ORGANIZZATIVE

*Ad es. coordinamento e amministrazione di persone, progetti, bilanci; sul posto di lavoro, in attività di volontariato (ad es. cultura e sport), a casa, ecc.*

Dal 1.10.2003 al 30.10.2007 Coordinatore della Struttura Semplice di oncologia medica della UO di Radioterapia e Oncologia Medica della AO San Gerardo di Monza

Dal 1.11.2007 al 31.03.2009 Responsabile della Struttura Semplice del DH di Chemioterapia della SC di Oncologia Medica della AO San Gerardo di Monza

Dal 1.4.09 Direttore SC di Oncologia Medica - H Manzoni di LECCO

Dal 2010 Responsabile DIPO (Dipartimento Interaziendale Provinciale Oncologico) XVI della Provincia di Lecco

2004-2005; 2005-2006; 2006-2007; 2007-2008;  
2008-2009; 2009-2010; 2010-2011

Tutor/valutatore nell'ambito del tirocinio pratico valutativo relativo all'Esame di Stato di abilitazione alla professione di Medico Chirurgo.

Dal 2004 al 2007

Responsabile Sanitario Volontario del Comitato Locale della CRI di Premana.

Dal 2002

Membro del Comitato Tecnico Scientifico della Onlus Cancro Primo Aiuto di Monza

Dal 1990

Socio della Associazione Italiana di Oncologia Medica (A.I.O.M.).

1997

Socio della Associazione Italiana di Radiologia Medica (S.I.R.M.)

Dal 2001 al 2005	Consigliere della Associazione Italiana di Oncologia Medica (A.I.O.M)- Sezione regione Lombardia.
Dal 2009	Membro ASCO (American Society of Clinical Oncology)
Dal 2006	Membro del Consiglio Direttivo Associazione Onlus S'IPUO' (Umanizzazione in Oncologia)
Dal 1991	Partecipante a studi policentrici nell'ambito dei gruppi GOAL, GISCAD, GAP, ITMO ed a Studi Nazionali ed Internazionali in Good Clinical Practice

**CAPACITÀ E COMPETENZE  
TECNICHE**

*Con computer, attrezzature specifiche, macchinari, ecc.*

USO REGOLARE DEI PIU' COMUNI SISTEMI INFORMATICI: OFFICE; ITACA

**CAPACITÀ E COMPETENZE  
ARTISTICHE**

*Musica, scrittura, disegno ecc.*

[ Descrivere tali competenze e indicare dove sono state acquisite. ]

**ALTRE CAPACITÀ E  
COMPETENZE**

*Competenze non precedentemente indicate.*

Autore o coautore di diversi lavori pubblicati su Riviste nazionali e Internazionali e di Abstract congressuali

Relatori a numero congressi regionali, nazionali ed internazionali

**PATENTE O PATENTI**

ATUOMOBILISTICA B

**ULTERIORI INFORMAZIONI**

Iscritto all'Albo Professionale dei Medici e della Provincia di Lecco.

**ALLEGATI**

[ Se del caso, enumerare gli allegati al CV. ]

Informazioni personali	
Cognome e Nome	BONZI DELIA BEATRICE
Data di nascita	21/02/83
Qualifica	Farmacista Dirigente
Tipologia amministrazione	Azienda Ospedaliera Pubblica
Provincia	Bergamo
Amministrazione	Azienda Ospedaliera Bologna
Comune	Seriate

Incarico attuale	B1 - Incarico di responsabile di struttura semplice aziendale - UFA
dal	01/02/06
Unità Operativa	Farmacia ospedaliera-U.O.S. Logistica e farmaco utilizzazione
Ospedale	Alzano Lombardo H
Telefono dell'ufficio	035.3064376
Fax dell'ufficio	035.3064384
E-mail istituzionale	<a href="mailto:delia.bonzi@bohanini.it">delia.bonzi@bohanini.it</a>
Sito web	<a href="http://www.bohanini.bo.it">www.bohanini.bo.it</a>

Titoli di studi	
Titolo di Studio	Laurea magistrale/laurea specialistica
Descrizione	LAUREA IN FARMACIA
Altri titoli di studio o/o abilitazioni professionali	1. Specializzazione in Farmacia Industriale 2. Certificato di Formazione Manageriale, convertito con decreto dell'Assessore alla Sanità della Regione Lombardia n. 1004 del 7/9/02, per acquisizione e superamento con merito, del corso di formazione manageriale per Dirigente Sanitario di Struttura Complessa - 3. Rivalutazione del corso manageriale per Dirigente Sanitario di Struttura Complessa nel 2010 "Management e Leadership delle strutture sanitarie" Nuclei Scientifici Organizzativi (Solei Università di BG)

Cognome e Nome	BONZI DELLA BEATRICE
----------------	----------------------

Esperienze professionali in altre amministrazioni/Aziende	Consulenze per circa 3 ore settimanali, c/o la RSA Casa di Riposo di Nembro (BG) per la gestione del prontuario terapeutico e dell'acquisto dei farmaci della Fondazione per anziani.
dal	01/08/01
a'	24/11/2010 (a tutt'oggi)
Tipologia amministrazione	Altra
Ragione	Lombardia
Provincia	Bergamo
Amministrazione/Azienda	Casa di Riposo di Nembro (Fondazione RSA)
Comune	Nembro
Esperienza	Gestione Prontuario Farmaceutico e Acquisto Farmaci e Dispositivi Medici- Consulenza per uso appropriato dei farmaci- Utilizzo disinfettanti - Gestione stupefacenti - Gestione logistica magazzino farmaci.

Esperienze professionali in altre amministrazioni/Aziende	Esaminata e classificata al 1° posto nella graduatoria degli idonei al concorso, farmacista collaboratrice di ruolo, a tempo pieno c/o la farmacia pubblica del Comune di Sovara (BG)
dal	04/05/92
al	31/02/92
Tipologia amministrazione	Amministrazione comunali
Ragione	Lombardia
Provincia	Bergamo
Amministrazione/Azienda	Comune di Sovara
Comune	Sovara (BG)
Esperienza	Collaboratrice a tempo pieno in farmacia aperta al pubblica con gestione del dispensario c/o comune Ilnitro (Plerico).- Dispensazione farmaci al pubblico- gestione stupefacenti- preparazioni galeniche - inserimento ricetta SSN per rimborso -

Cognome o Nome	BONZI DELLA BEATRICE
----------------	----------------------

Capacità Linguistiche	
Lingua	inglese
Livello parlato	scuolastico
Livello scritto	fluente

Altre lingua	
Lingua	francese
Livello parlato	fluente
Livello scritto	fluente

Capacità nell'uso delle tecnologie	
Pacchetto Office	WORD, EXCEL, POWER POINT, ACCESS, OUTLOOK EXPRESS ....
altro	Programma gestione magazzino di Farmacia GE4 (magazzino, ordini, richieste)

ALTRO	
Partecipazione a convegni e seminari, pubblicazioni, collaborazioni a riviste, ecc. ed ogni altra informazione che si ritiene di dover pubblicare	Partecipazione a corsi e seminari organizzati dalla Società Italiana di Farmacia Ospedaliera (SIFCO) in merito a: aspetti gestionali della farmacia ospedaliera, carichi di lavoro, strategie di gestione e valorizzazione delle risorse nella farmacia ospedaliera, sviluppo del sistema qualità, farmacoeconomia; Partec. a numerosi corsi relativi al risk management - Partec. a corsi relativi alla farmacovigilanza, alla farmacoeconomia e alla politica del farmaco; Partec. a eventi aziendali sulla profilassi antibiotica in chirurgia; - Partec. a gruppi di lavoro provinciali per la redazione di Percorsi Diagnostico Terapeutici e PT di farmacovigilanza; Partec. alla stesura del Protocollo provinciale delle dimissioni- Corso BREF per Dirigenti di strutture complesse nel 2002 e rivalutazione del corso manageriale per Dirigenti Sanitari di Strutture Complesse del 2009 "Management e Leadership delle strutture sanitarie" Scuola Scienze Organizzative (Scienze Università di BG).

**CURRICULUM VITAE****INFORMAZIONI PERSONALI**

<b>Nome</b>	BERTOLINI ALESSANDRO
<b>Data di nascita</b>	06/05/1959
<b>Qualifica</b>	DIRETTORE STRUTTURA COMPLESSA
<b>Amministrazione</b>	AZIENDA OSPEDALIERA VALTELLINA E VALCHIAVENNA
<b>Incarico attuale</b>	Responsabile - ONCOLOGIA MEDICA
<b>Numero telefonico dell'ufficio</b>	0342521167
<b>Fax dell'ufficio</b>	0342521166
<b>E-mail istituzionale</b>	alessandro.bertolini@aovv.it

**TITOLI DI STUDIO E PROFESSIONALI ED ESPERIENZE LAVORATIVE**

<b>Titolo di studio</b>	LAUREA IN MEDICINA E CHIRURGIA						
<b>Altri titoli di studio e professionali</b>	- SPECIALISTA IN MEDICINA INTERNA SPECIALISTA IN ONCOLOGIA MEDICA						
<b>Esperienze professionali (incarichi ricoperti)</b>	- DIRIGENTE MEDICO IN MEDICINA GENERALE E DAL 1997 IN SS DI ONCOLOGIA MEDICA - AZIENDA OSPEDALIERA VALTELLINA E VALCHIAVENNA - DIRIGENTE MEDICO SC ONCOLOGIA MEDICA - AZIENDA OSPEDALIERA FATEBENEFRAELLI E OFTALMICO DI MILANO						
<b>Capacità linguistiche</b>	<table border="1"> <thead> <tr> <th>Lingua</th> <th>Livello Parlato</th> <th>Livello Scritto</th> </tr> </thead> <tbody> <tr> <td>Inglese</td> <td>Fluente</td> <td>Scolastico</td> </tr> </tbody> </table>	Lingua	Livello Parlato	Livello Scritto	Inglese	Fluente	Scolastico
Lingua	Livello Parlato	Livello Scritto					
Inglese	Fluente	Scolastico					
<b>Capacità nell'uso delle tecnologie</b>	- BUONE CAPACITA' A GESTIRE PERCORSI INFORMATICI						
<b>Altro (partecipazione a convegni e seminari, pubblicazioni, collaborazioni a riviste, ecc., ad ogni altra informazione che il dirigente ritiene di dover pubblicare)</b>							



**RETRIBUZIONE ANNUA LORDA RISULTANTE DAL CONTRATTO INDIVIDUALE**

Amministrazione: AZIENDA OSPEDALIERA VALTELLINA E VALCHIAVENNA

dirigente: BERTOLINI ALESSANDRO

Incarico ricoperto: Responsabile - ONCOLOGIA MEDICA

stipendio tabellare	posizione parte fissa	posizione parte variabile	retribuzione di risultato	altro*	TOTALE ANNUO LORDO
€ 44.000,83	€ 11.148,02	€ 157,94	€ 10.700,36	€ 57.474,44	€ 132.582,63

\*ogni altro emolumento retributivo non ricompreso nelle voci precedenti

**INFORMAZIONI PERSONALI**  
**FORMATO EUROPEO**  
**PER IL CURRICULUM**  
**VITAE**



Nome

**FRANCESCO ANGELO LOCATI**

Indirizzo

**VIA AGLIARDI 1, 24040 ARCENE (BG)**

Telefono

**035.3063750**

Fax

**035.3063748**

E-mail

**direttore.generale@bolognini.bg.it**

Nazionalità

italiana

Data di nascita

3 MAGGIO 1960

Lugo di nascita

TREVIGLIO (BG)

**Esperienza lavorativa**

- Date (da – a)
- Nome e indirizzo del datore di lavoro
- Tipo di azienda o settore
- Tipo di impiego
- Principali mansioni e responsabilità

DALL' 1.1.2016 a TUTTOGGI: **DIRETTORE GENERALE ASST BERGAMO EST**  
**ASST BERGAMO EST, Via Paderno, 21 - 24088 SERIATE**

AZIENDA SANITARIA

CONTRATTO DI PRESTAZIONE D'OPERA INTELLETTUALE PER LO SVOLGIMENTO DELL'INCARICO DI  
DIRETTORE GENERALE

RESPONSABILE GESTIONE AZIENDALE

- Date (da – a)
- Nome e indirizzo del datore di lavoro
- Tipo di azienda o settore
- Tipo di impiego
- Principali mansioni e responsabilità

DAL 13.4.2015 AL 31.12.2015: **DIRETTORE SANITARIO ASL VARESE**  
**ASL VARESE, Via Ottorino Rossi, 9 - 21100 Varese**

Azienda Sanitaria

Direzione Aziendale

Direzione strategica delle attività di competenza sanitaria dell'ASL

- Date (da – a)
- Nome e indirizzo del datore di lavoro
- Tipo di azienda o settore
- Tipo di impiego
- Principali mansioni e responsabilità

DALL'1.2.2011 AL 12.4.2016: **DIRETTORE SOCIALE ASL BERGAMO**  
**ASL BERGAMO, Via Galloccioli, 4 - 24121 Bergamo**

Azienda Sanitaria

Direzione Aziendale

Direzione strategica delle attività di competenza socio sanitaria dell'ASL

- Date (da – a)

DALL'1.7.2010 A 31.1.2011: **DIREZIONE STRUTTURA COMPLESSA CONTROLLI AREA SOCIO**  
**SANITARIA - DIPARTIMENTO PROGRAMMAZIONE ACQUISTO E CONTROLLO**  
**PRESTAZIONI (PAC) - ASL MILANO**

<ul style="list-style-type: none"> <li>• Nome e indirizzo del datore di lavoro</li> <li>• Tipo di azienda o settore</li> <li>• Tipo di impiego</li> </ul>	<p>ASL Milano, C.so Italia, 19 - 20122 Milano</p> <p>Azienda Sanitaria          Direzione tecnico-sanitaria qualificata della Struttura Complessa Controlli Area Socio Sanitaria nell'ambito del Dipartimento Programmazione Acquisto e Controllo Prestazioni (PAC), con autonomia tecnico-funzionale</p>
<ul style="list-style-type: none"> <li>• Principali mansioni e responsabilità</li> </ul>	<p>Struttura Complessa Area Socio Sanitaria: esercita funzioni di controllo esterno sulle prestazioni e gli interventi in ambito socio-sanitario all'interno del Dipartimento PAC, in stretto raccordo con i Dipartimenti afferenti alla Direzione Sociale</p>
<p><b>ESPERIENZA LAVORATIVA</b></p>	
<ul style="list-style-type: none"> <li>• Date (da - a)</li> <li>• Nome e indirizzo del datore di lavoro</li> <li>• Tipo di azienda o settore</li> <li>• Tipo di impiego</li> </ul>	<p>DAL 10.3.2008 AL 30.6.2010: DIREZIONE STRUTTURA COMPLESSA DIREZIONE MEDICA DI PRESIDIO</p> <p>Azienda Ospedaliera di Treviglio Caravaggio, P.le Ospedale 1 - 24047 Treviglio (BG)</p>
<ul style="list-style-type: none"> <li>• Principali mansioni e responsabilità</li> </ul>	<p>Azienda Sanitaria          Direzione tecnico-sanitaria qualificata della Struttura Complessa Direzione Medica di Presidio dell'Azienda Ospedaliera di Treviglio Caravaggio (di grande dimensione), con autonomia tecnico-funzionale</p> <p>Direttore Medico di Presidio dell'Ospedale di San Giovanni Bianco (BG) dell'Azienda Ospedaliera di Treviglio Caravaggio.</p> <p>Direzione con autonomia tecnico-funzionale del Presidio Ospedaliero San Giovanni Bianco e responsabilità complessiva del Presidio, come da Piano di Organizzazione Aziendale (POA): partecipazione all'elaborazione del budget aziendale e del centri di responsabilità, partecipazione all'analisi di produttività e di qualità dei servizi, assegnazione degli spazi e delle risorse alle Unità Operative, vigilanza nell'erogazione dell'attività specialistica ambulatoriale, garantendo l'efficiente utilizzo delle risorse poliambulatorio, autorizzazione alle operazioni relative alle convenzioni per attività sanitarie attive e passive, attuazione degli adempimenti relativi al sistema della sicurezza sui luoghi di lavoro.</p>
<ul style="list-style-type: none"> <li>• Principali mansioni e responsabilità</li> </ul>	<p>Responsabile Sanitario dell'Ospedale di Romano di Lombardia dell'Azienda Ospedaliera di Treviglio Caravaggio, con autonomia tecnico-funzionale, ai fini igienico-sanitari, medico legale e di integrazione organizzativa delle funzioni esercitate dai dipartimenti ospedalieri, come da POA.</p>
<ul style="list-style-type: none"> <li>• Date (da - a)</li> <li>• Nome e indirizzo del datore di lavoro</li> <li>• Tipo di azienda o settore</li> <li>• Tipo di impiego</li> </ul>	<p>DALL'1.4.2002 AL 9.3.2008: DIREZIONE STRUTTURA SEMPLICE DIPARTIMENTALE IGIENE OSPEDALIERA</p> <p>Azienda Ospedaliera Ospedali Riuniti di Bergamo. L.go Barozzi 1 - 24128 Bergamo</p>
<ul style="list-style-type: none"> <li>• Principali mansioni e responsabilità</li> </ul>	<p>Azienda Sanitaria          Direzione tecnico-sanitaria qualificata in qualità di Responsabile della Struttura Semplice Dipartimentale di Igiene Ospedaliera dell'Azienda Ospedaliera Ospedali Riuniti di Bergamo (di grande dimensione), nel periodo 1.4.2002 - 9.3.2008, in diretta dipendenza del Direttore Sanitario Aziendale, con autonomia decisionale:</p> <ol style="list-style-type: none"> <li>1) Direzione dell'Ufficio di prevenzione, sorveglianza e controllo delle infezioni ospedaliere afferente direttamente alla Struttura Semplice Dipartimentale di Igiene Ospedaliera;</li> <li>2) Direzione dell'Ufficio Igiene Ambientale e delle Centrali di Sterilizzazione afferenti direttamente alla Struttura Semplice Dipartimentale di Igiene Ospedaliera;</li> <li>3) Gestione annuale del budget di Struttura (definizione di obiettivi di attività, qualità e economici e relativi indicatori) direttamente negoziato in sede di contrattazione con la Direzione Aziendale (per l'anno 2006 il valore complessivo è stato pari a 800.000 euro);</li> <li>4) Diretta responsabilità di n. 31 operatori sanitari (n. 2 dirigenti medici, n. 4 coordinatori infermieristici, n. 25 operatori dell'area tecnico-assistenziale) appartenenti alla Struttura Semplice Dipartimentale di Igiene Ospedaliera;</li> <li>5) responsabilità diretta verso Azienda Sanitaria e Enti esterni per le tematiche proprie della Struttura Semplice Dipartimentale di Igiene Ospedaliera.</li> </ol> <p>Le suddette attività sono state svolte con autonomia decisionale.</p>
<ul style="list-style-type: none"> <li>• Date (da - a)</li> </ul>	<p>18.5.1996-31.3.2002: DIRIGENTE MEDICO DI DIREZIONE SANITARIA</p>

- Nome e indirizzo del datore di lavoro
  - Tipo di azienda o settore
    - Tipo di impiego
- Principali mansioni e responsabilità
  - Date (da – a)
- Nome e indirizzo del datore di lavoro
  - Tipo di azienda o settore
    - Tipo di impiego
- Principali mansioni e responsabilità
  - Date (da – a)
- Nome e indirizzo del datore di lavoro
  - Tipo di azienda o settore
    - Tipo di impiego
- Principali mansioni e responsabilità
  - Date (da – a)

Azienda Ospedaliera Ospedali Riuniti di Bergamo, L.go Barozzi 1 - 24128 Bergamo

Azienda Sanitaria

Direttore medico

Referente per la Direzione Sanitaria delle attività di prevenzione delle infezioni ospedaliere, di farmacoepidemiologia, di sanificazione, di disinfezione e sterilizzazione, di polizia mortuaria, delle procedure di accreditamento Istituzionale, di sicurezza nei luoghi di lavoro

28.12.1995-15.5.1996: COORDINATORE SANITARIO MEDICINA FARMACOTOSSICODIPENDENZE

1.8.1995-27.12.1995: ASSISTENTE MEDICO MEDICINA FARMACOTOSSICODIPENDENZE

Azienda USSL n. 11 Ponte S. Pietro (BG)

Azienda Sanitaria

Coordinatore Sanitario, Assistente medico

Responsabile del Servizio Tossicodipendenze di Zogno

1.6.1995-31.7.1995: ASSISTENTE MEDICO MEDICINA INTERNA

Azienda USSL n. 10 di Albino (BG)

Azienda Sanitaria

Assistente medico

Attività di diagnosi e cura presso il Servizio Tossicodipendenze di Gazzaniga

1.10.1991-31.5.1995: SPECIALISTA AMBULATORIALE

USSL 27, 28, 30, 31, 32, 33 della Provincia di Bergamo

Azienda Sanitaria

Specialista ambulatoriale - branca di Dermatologia

Attività di diagnosi e cura presso le sedi ambulatoriali della USSL della Provincia di Bergamo

#### ISTRUZIONE E FORMAZIONE

- Data (da – a)
- Nome e tipo di istituto di istruzione o formazione
  - Principali materie / abilità professionali oggetto dello studio
    - Qualifica conseguita
  - Livello nella classificazione nazionale (se pertinente)
    - Date (da – a)
- Nome e tipo di istituto di istruzione o formazione
  - Principali materie / abilità professionali oggetto dello studio
    - Qualifica conseguita
  - Livello nella classificazione nazionale (se pertinente)
    - Date (da – a)
- Nome e tipo di istituto di istruzione o formazione
  - Principali materie / abilità professionali oggetto dello studio
    - Qualifica conseguita
  - Livello nella classificazione nazionale (se pertinente)
    - Date (da – a)

1979-1986

Università degli Studi di Milano

Discipline biomediche/diagnosi e cura delle malattie

Diploma di Laurea in Medicina e Chirurgia

1986-1989

Università degli Studi di Milano

Discipline dermatologiche e venereologiche/attività di diagnosi e cura delle malattie cutanee e veneree

Diploma di Specializzazione in Dermatologia e Venereologia

1989-1993

Università degli Studi di Milano

Discipline bio-farmacologiche/attività di valutazione di protocolli sperimentali e farmacovigilanza

Diploma di Specializzazione in Farmacologia Clinica

<ul style="list-style-type: none"> <li>• nazionale (se pertinente)</li> <li>• Date (da - a)</li> <li>• Nome e tipo di istituto di istruzione o formazione</li> <li>• Principali materie / abilità professionali oggetto dello studio</li> <li>• Qualifica conseguita</li> </ul>	<p>1986-2000 Università degli Studi di Milano</p> <p>Discipline igienico-sanitarie/attività di programmazione e organizzazione sanitaria</p> <p><b>Diploma di Specializzazione in Igiene e Medicina Preventiva</b></p>
<ul style="list-style-type: none"> <li>• Date (da - a)</li> <li>• Nome e tipo di istituto di istruzione o formazione</li> <li>• Principali materie / abilità professionali oggetto dello studio</li> <li>• Qualifica conseguita</li> </ul>	<p>2008 Università degli Studi di Bergamo – IREF Milano</p> <p>Discipline economiche applicate alla sanità, organizzazione sanitaria, gestione e valutazione risorse umane, sicurezza dei luoghi di lavoro</p> <p><b>Diploma di management sanitario (L.83 DSO 0801), di cui all'art.5 comma 1, lettera d) DPR 484/97</b></p>
<ul style="list-style-type: none"> <li>• Livello nella classificazione nazionale (se pertinente)</li> <li>• Date (da - a)</li> <li>• Nome e tipo di istituto di istruzione o formazione</li> <li>• Principali materie / abilità professionali oggetto dello studio</li> <li>• Qualifica conseguita</li> </ul>	<p>2010 Università Cattolica del Sacro Cuore di Milano. Corso per Direttori Generali, Sanitari, Amministrativi e Sociali di Azienda Sanitaria (LCS DIAS 1001)</p> <p>Discipline economiche applicate alla sanità, organizzazione sanitaria, gestione e valutazione risorse umane, leadership, comunicazione, gestione del rischio</p> <p><b>Certificato di Formazione Manageriale per Direttore Generale, Amministrativo e Sanitario di Azienda Sanitaria (conferito con Decreto Assessore alla Sanità Regione Lombardia n. 1879 del 24/02/2011 ai sensi del D.lgs 502/92</b></p>
<ul style="list-style-type: none"> <li>• Livello nella classificazione nazionale (se pertinente)</li> <li>• Date (da - a)</li> <li>• Nome e tipo di istituto di istruzione o formazione</li> <li>• Principali materie / abilità professionali oggetto dello studio</li> <li>• Qualifica conseguita</li> </ul>	<p>2003-2006 University of California, Santa Cruz</p> <p>Gestione risorse umane, leadership, comunicazione, organizzazioni complesse, approccio sistemico</p> <p><b>Master Practitioner and Trainer of Neurolinguistic programming, member of the Global NLP training and consulting community</b></p>

## CAPACITÀ E COMPETENZE

### PERSONALI

Acquisite nel corso della vita o della carriera ma non necessariamente riconosciute da certificati e diplomi ufficiali.

PRIMA LINGUA

ITALIANA

ALTRE LINGUE

INGLESE

• Capacità di lettura

OTTIMA

• Capacità di scrittura

BUONA

• Capacità di espressione orale

BUONA

SPAGNOLO

• Capacità di lettura

DISCRETA

• Capacità di scrittura

SUFFICIENTE

• Capacità di espressione orale

DISCRETA

## CAPACITÀ E COMPETENZE RELAZIONALI

*Vivere e lavorare con altre persone, in ambiente multiculturale, occupando posti in cui la comunicazione è importante o in situazioni in cui è essenziale lavorare in squadra (ad es. cultura e sport), ecc.*

## CAPACITÀ E COMPETENZE ORGANIZZATIVE

*Ad es. coordinamento e amministrazione di persone, progetti, bilanci; sul posto di lavoro, in attività di volontariato (ad es. cultura e sport), e casa, ecc.*

2006-2008: Referente per l'AO Ospedali Riuniti di Bergamo dei progetti di cooperazione internazionale (Argentina, Moldavia, Libano, Uganda, Costa d'Avorio) nel contesto delle iniziative dell'Assessorato alla Sanità - Regione Lombardia

COORDINAMENTO DI COMITATI, GRUPPI DI LAVORO, COMMISSIONI, CORSI (COMITATO DI BIOETICA, COMITATO BUON USO DEL SANGUE, COMMISSIONE INFEZIONI OSPEDALIERE, DIREZIONE SCIENTIFICA HEALTH PROMOTING HOSPITALS REGIONE LOMBARDBIA, GRUPPO DI LAVORO FARMACOVIGILANZA REGIONE LOMBARDBIA, COMITATO DI COORDINAMENTO OSPEDALE SENZA DOLORE REGIONE LOMBARDBIA, REALIZZAZIONE NUOVO OSPEDALE DI BERGAMO, CORSO TRIENNALE DI FORMAZIONE SPECIFICA IN MEDICINA GENERALE - L.R. F)

2000- : Componente della Direzione Scientifica HPH Regione Lombardia rinnovato con Decreto n. 19349 del 14 Novembre 2003 - Direzione Generale Sanità

1999-2006: Segretario del Comitato di Bioetica dell'AO Ospedali Riuniti di Bergamo. Nel corso di tale attività è stata sviluppata peculiare competenza in ambito di valutazione delle sperimentazioni cliniche e delle collaborazioni scientifiche (media di circa 100 sperimentazioni/anno), di informazione e formazione su tematiche quali la metodologia degli studi epidemiologici e delle loro applicazioni in campi specifici (es. farmacogenetica, consenso informato)

Settembre 2008- giugno 2010: Presidente della Commissione Dispositivi Medici dell'AO di Treviglio-Caravaggio

2010: nomina di componente del Comitato di Bioetica dell'AO Ospedali Riuniti di Bergamo

2010: nomina di componente del Comitato di Bioetica ASL della Provincia di Bergamo

## CAPACITÀ E COMPETENZE TECNICHE

*Con computer, attrezzature specifiche, macchinari, ecc.*

Buona conoscenza come utilizzatore di :

- Concetti teorici di base della tecnologia dell'informazione
- Uso del Computer e gestione dei file
- Elaborazione testi (Word)
- Foglio elettronico (Excel)
- Base di dati (Access)
- Strumenti di presentazione (power point)
- Reti informatiche e comunicazione

## CAPACITÀ E COMPETENZE ARTISTICHE

*Musica, scrittura, disegno ecc.*

## AL TRE CAPACITÀ E COMPETENZE

*Competenze non precedentemente indicate.*

## PATENTE O PATENTI

B. patente nautica senza limiti

## ULTERIORI INFORMAZIONI

## DOCENZE

Professore a contratto di Igiene Generale e Applicata del Corso di Scienze della Prevenzione – Corso di Laurea in Infermieristica - Sezione di Bergamo, Facoltà di Medicina e Chirurgia, Università degli Studi di Milano, anno accademico 2001/2002, 2002/2003, 2003/2004 (20 ore)

Professore a contratto di Igiene Generale e Applicata del Corso di Igiene Generale e Medicina del Lavoro – Corso di Laurea in Infermieristica - Sezione di Bergamo, Facoltà di Medicina e Chirurgia, Università degli Studi di Milano Bicocca, anno accademico 2004/2005, 2005/2006, 2006/2007, 2007/2008 (20 ore), 2008/2009, 2009/2010 (15 ore), 2010/2011 (10 ore), 2011/2012 (8 ore), 2012/2013 (8 ore), 2013/2014 (8 ore), 2014/2015 (8 ore), 2015/2016 (8 ore)

Professore a contratto di Farmacologia – Corso di Laurea in Ostetricia - Sezione di Bergamo, Facoltà di Medicina e Chirurgia, Università degli Studi di Milano Bicocca, anno accademico 2001/2002, 2002/2003, 2003/2004, 2004/2005, 2005/2006, 2006/2007, 2007/2008 (10 ore)

Professore a contratto di Filosofia morale – Corso di Laurea in Tecniche di radiologia medica per immagini e radioterapia – Sezione di Bergamo, Facoltà di Medicina e Chirurgia, Università degli Studi di Milano Bicocca, anno accademico 2004/2005, 2005/2006, 2006/2007, 2007/2008 (18 ore)

Professore a contratto di Economia Sanitaria – Corso di Laurea Igiene Dentale, Facoltà di Medicina e Chirurgia, Università degli Studi di Milano, anno accademico 2005/2006 (16 ore)

Docente al corso "La cultura di progetto: corso di formazione per i coordinatori locali di Health Promoting Hospital". IREF, Milano - ottobre 1999 (4 ore)

Docente del Corso Formazione Manageriale in Sanità per Direttori Generali e Dirigenti di Strutture Complesse della Università degli Studi di Bergamo, anno 2001 (4 ore)

Docente al corso "La cultura di progetto: corso di formazione di secondo livello per coordinatori o responsabili di progetto Health Promoting Hospitals". IREF, Milano - ottobre 2001 (4 ore)

Docente al corso "Progettazione e gestione di progetti HPH". IREF, Milano - giugno 2004 (4 ore)

## PREMI

Premio Sessione Poster per il poster "Il miglioramento della qualità presso l'Azienda Ospedali Riuniti di Bergamo" di Bonaldi A, Berberis L, Salmoiraghi M, Zenoni S, Saleo C, Locati F, Ferraresi L, presentato alla Conferenza Nazionale della Società Italiana per la Qualità dell'assistenza sanitaria (V.R.Q.) - La Qualità nelle Aziende Sanitarie. Roma, 14-17 giugno 1997.

Premio Sessione Poster per il poster "Prevenzione delle infezioni in terapia intensiva: risultati dell'introduzione dello strofinamento alcolico e di iniziative di formazione" di Grigis A, Cesa S, Aristotilio R, Di Vita ML, Locati F, Goglio A, Fumagalli R, presentato al II Congresso nazionale SIMPIOS. Riccione 18-20 maggio 2006

Premio della Regione Lombardia 2006 per il progetto "Il dolore nell'età neonatale e pediatrica" nell'ambito della Rete HPH, di Cossolin G, Locati F e al.

Premio della Regione Lombardia 2007 per il progetto "Bergamo insieme contro il dolore" nell'ambito della Rete HPH, di Cossolin G, Locati F e al.

## ISCRIZIONE A SOCIETA' SCIENTIFICHE

- Società Italiana di Dermatologia e Venereologia (SIDeMeST)
- Società Italiana di Valutazione della Qualità delle cure (SIVRQ)
- SIMPIOS
- SIPNL
- Slow Medicine

PUBBLICAZIONI AUTORE DI 158 PUBBLICAZIONI A STAMPA E DI 101 CO UNICAZIONE A  
CONGRESSI/CONVEGNI/CORSI


Il sottoscritto Francesco Angelo Locati nato a Treviglio il 03/05/1960 codice fiscale: LCTFNC68E03L400V e residente  
in Arcene (BG), Via Agliardi 1, CAP 24040

declara

che il seguente curriculum vitae e professionale è redatto ai sensi dell'art. 46 del DPR 445/2000 e successive modifiche  
e integrazioni.

AutORIZZO il trattamento dei dati personali, ivi compresi quelli sensibili, ai sensi e per gli effetti del decreto legge 196/2003  
per le finalità di cui al presente avviso di candidatura.

Data: 1 gennaio 2016

Firma  




**FORMATO EUROPEO  
PER IL CURRICULUM  
VITAE**



**INFORMAZIONI PERSONALI**

**Nome** ROBERTO COSENTINA

**Nazionalità** ITALIANA  
**Data di nascita** 06 AGOSTO 1955

**ESPERIENZA LAVORATIVA**

• Date (da – a)

DAL 1981 AL 1989 PRESSO LE DIREZIONI DI RICERCA CLINICA DI AZIENDE FARMACELUTICHE.

DAL 1989 AL 1992 (FINO AL 1990 COME PIENA OCCUPAZIONE, POI IN FORMA CONSULENZIALE) COME CAPO-PROGETTO IN SOCIETA' DI CONSULENZA NEL CAMPO DELLA RICERCA CLINICO-FARMACOLOGICA (NB&A).

DAL 1990 AL 2000: OSPEDALE NIGUARDA CA' GRANDA MILANO (DAL 1998 AL 2000 COME DIRETTORE MEDICO DI PRESIDIO (i.f.).

DAL 01/06/2000 AL 31/12/2004 PRESSO IL P.O. M. MELLONI DI MILANO, DAL 01/01/2005 AL 15/06/2008 PRESSO IL P.O. FATEBENEFRATELLI E OFTALMICO COME DIRETTORE MEDICO DI PRESIDIO (A.O. Fatebenefratelli e Oftalmico, contratto quinquennale).

DAL 16/06/2008 AL 31/01/2011 DIRETTORE MEDICO DI PRESIDIO OSPEDALE NIGUARDA CA' GRANDA MILANO, A.O. NIGUARDA (contratto ai sensi art. 15 septies D. Lgs. 502/92).

Dal 01/02/2011 AL 03/01/2016 DIRETTORE SANITARIO DELL'A.O. BUSTO ARSIZIO SARONNO TRADATE.

• Nome e indirizzo del datore di lavoro

ATTUALE (dal 04/01/2016): ASST BERGAMO EST (SEDE. SERIATE, BG)

• Tipo di azienda o settore

OSPEDALE PUBBLICO, AZIENDA SOCIO-SANITARIA TERRITORIALE

• Tipo di impiego

A TEMPO PIENO

• Principali mansioni e responsabilità

DIRETTORE SANITARIO

**ISTRUZIONE E FORMAZIONE**

• Date (da – a)

• Nome e tipo di istituto di istruzione o formazione

LAUREA IN MEDICINA E CHIRURGIA (1980), SPECIALIZZAZIONE IN IGIENE E MEDICINA PREVENTIVA (1996) CON INDIRIZZO DI ORGANIZZAZIONE OSPEDALIERA MEDICINA E PREVENZIONE; ORGANIZZAZIONE OSPEDALIERA.

• Principali materie / abilità professionali oggetto dello studio

• Qualifica conseguita

DOTTORE

**CAPACITA' E COMPETENZE  
PERSONALI**

NELLA PRECEDENTE ESPERIENZA LAVORATIVA (CIRCA 10 ANNI) ATTIVITA' DI RICERCA CLINICO-FARMACOLOGICA; AUTORE, COAUTORE O RELATORE IN 78 PUBBLICAZIONI E 191 INTERVENTI IN CONGRESSI O CORSI; OLTRE VENTI ANNI DI ESPERIENZA NEL CAMPO DEI COMITATI ETICI (ATTUALMENTE COMPONENTE DEL CE PROVINCIALE DELLA ASST PAPA GIOVANNI XXIII, BERGAMO).

SPICCATO COMPETENZA NELL'EDILIZIA E NELL'ORGANIZZAZIONE FUNZIONALE SANITARIA.

PROFESSORE A CONTRATTO DELL'UNIVERSITA' DEGLI STUDI DI MILANO, FACOLTA' DI MEDICINA E CHIRURGIA, LAUREA IN INFERMIERISTICA, PER L'INSEGNAMENTO DI IGIENE GENERALE ED APPLICATA NEL CORSO DI RESPONSABILITA' PROFESSIONALE E ORGANIZZAZIONE ASSISTENZA INFERMIERISTICA (POLO DIDATTICO AD OSPEDALE DI CIRCOLO DI BUSTO ARSIZIO). GIA' DOCENTE (DAL 1993 AL 1995) PRESSO LA SCUOLA INFERMIERI PROFESSIONALI DELL'OSPEDALE NIGUARDA CA' GRANDA DI MILANO E PROFESSORE A CONTRATTO DELLA UNIVERSITA' STATALE DEGLI STUDI DI MILANO, DIPLOMA UNIVERSITARIO IN SCIENZE INFERMIERISTICHE (POLI DIDATTICI AD NIGUARDA CA' GRANDA, AO FATEBENEFRAPELLI E OFTALMICO DI MILANO, AO BUSTO ARSIZIO) DAL 1995 AD OGGI.

**ULTERIORI INFORMAZIONI**

IDONEO ALLA NOMINA A DIRETTORE GENERALE DELLE STRUTTURE SANITARIE E SOCIOSANITARIE PUBBLICHE DELLA LOMBARDIA (n. 220 dell'elenco dgr 20/11/2015 n. x/4379).

IDONEO ALLA NOMINA A DIRETTORE SANITARIO DELLE STRUTTURE SANITARIE E SOCIOSANITARIE PUBBLICHE DELLA LOMBARDIA (n. 104 dell'ab. 9 della dgr n. x/4680 del 23/12/2015).

IDONEO ALLA NOMINA A DIRETTORE SOCIO-SANITARIO DELLE STRUTTURE SANITARIE E SOCIOSANITARIE PUBBLICHE DELLA LOMBARDIA (n. 87 della dgr n. X/4685 del 23/12/2015).

ATTESTATO DI FORMAZIONE MANAGERIALE CONSEGUITO, NELL'OTTOBRE 2001, AL CORSO UNIDSAS0001 DI FORMAZIONE MANAGERIALE PER DIRETTORI SANITARI DELLA SCUOLA DI DIREZIONE IN SANITA' DI MILANO, ANNO ACCADEMICO 2000-01, POLO DIDATTICO DELL'UNIVERSITA' DEGLI STUDI DI MILANO.

ATTESTATO DI FORMAZIONE MANAGERIALE PER DIRETTORE DI AZIENDA SANITARIA CONSEGUITO, NEL DICEMBRE 2010, AL CORSO DI RIVALIDAZIONE 49120.1 EUPOUS PRESSO L'A.O. NIGUARDA CA' GRANDA DI MILANO (PUNTEGGIO FINALE: 100/100), DECRETO REGIONE LOMBARDIA 3258 DELL'11/04/2011.

Roberto Cosentina

Milano, 04/01/2016

## **Curriculum Vitae**

### **Dr Giuseppe Procopio, MD**

Dr Procopio is Medical Director at the Istituto Nazionale Tumori, Milan. He obtained his degree in medicine and surgery from the University of Messina in 1992 and over the next 5 years he specialised in medical oncology. In 1997, Dr Procopio became an associate researcher at the Istituto Nazionale Tumori of Milan and was involved in clinical trials in a variety of tumour types. Since his appointment to the position of medical director in 2000, Dr Procopio has been the principal investigator for a number of large clinical trials of investigational drugs for the treatment of metastatic renal cell cancer, prostate cancer and neuroendocrine tumors.

Dr Procopio has published widely in peer-reviewed journals and presented at many international meetings. For the past 2 years, Dr Procopio has chaired plenary sessions at the Associazione Italiana di Oncologia Medica (AIOM) annual meeting and he is an invited speaker at the European Urology Association annual meeting 2008. He is also an active member of many scientific societies, including AIOM and the American Society of Clinical Oncology (ASCO).

FORMATO EUROPEO  
PER IL CURRICULUM  
VITAE



INFORMAZIONI PERSONALI

Nome e Cognome ROSSANA PICCINELLI  
Qualifica Farmacista Dirigente  
Amministrazione ATS Bergamo  
Incarico attuale Responsabile Strutture Semplice Servizio di Farmacoecconomia  
Numero telefonico dell'ufficio 035.385.289  
E-mail istituzionale rossana.piccinelli@ats-bg.it

ESPERIENZA LAVORATIVA

- Date (da - a) Dal 01/01/1980 al 26/02/1989
- Nome e indirizzo del datore di lavoro Farmacia Internazionale di Bergamo Via A.Maj 2/A Bergamo
- Tipo di impiego Farmacista collaboratore
- Principali mansioni e responsabilità Collaborazione nella gestione di una farmacia aperta al pubblico
  
- Date (da - a) Dal 27/02/1989 al 31/12/1994
- Nome e indirizzo del datore di lavoro USSL 29 di Bergamo Via Galliccioli, 4  
24121 Bergamo
- Tipo di impiego Dirigente Farmacista I livello collaboratore Farmaceutica Territoriale di ruolo
- Principali mansioni e responsabilità Dal 31/03/1989 Responsabile Settore Approvvigionamento farmaci  
Dal 15/04/1991 Responsabile Ufficio Farmaceutico  
Dal 01/01/1995 al 31/12/1997
  
- Date (da - a) USSL 12 di Bergamo Via Galliccioli, 4  
24121 Bergamo
- Nome e indirizzo del datore di lavoro
- Tipo di impiego Dirigente Farmacista I livello collaboratore Farmaceutica Territoriale di ruolo
- Principali mansioni e responsabilità Farmacista dirigente Farmaceutica Territoriale
  
- Date (da - a) Dal 01/01/1998 al 15/04/2009
- Nome e indirizzo del datore di lavoro ASL Provincia di Bergamo Via Galliccioli, 4  
24121 Bergamo
- Tipo di impiego Dirigente farmacista a rapporto esclusivo di ruolo
- Principali mansioni e responsabilità Dal 31/07/1999 al 06/11/2001 incarico di alta professionalità Farmaceutica Territoriale  
Dal 23/10/2000 al 06/11/2001 Responsabile Unità Funzionale Controllo-Consumo Farmaceutico e Farmacoecconomia Delibera ASL Provincia di Bergamo n.1637 del 23.10.2000  
Dal 07/11/2001 al 15/04/2009  
Dal 16.04.2010 a tutt'oggi  
Responsabile struttura semplice Servizio di Farmacoecconomia Atto Dirigenziale n 225 del 07.11.2001
  
- Date (da - a) Dal 16/04/2009 al 15.04.2010
- Nome e indirizzo del datore di lavoro ASL Provincia di Lecco Corso Carlo Alberto, 120  
23900 Lecco
- Tipo di impiego Dirigente farmacista a rapporto esclusivo di ruolo

- Principali mansioni e responsabilità
  - Date (da - a)
  - Nome e indirizzo del datore di lavoro
  - Tipo di impiego
- Principali mansioni e responsabilità
  - Date (da - a)
  - Nome e indirizzo del datore di lavoro
  - Tipo di impiego
- Principali mansioni e responsabilità

Direttore della Struttura Complessa "Servizio Assistenza Farmaceutica"  
 Dal 07/05/1991 al 01/10/1991  
 Ospedali Riuniti di Bergamo

Farmacista consulente  
 Attività presso il Servizio di Farmacia Ospedaliera  
 Dal 16/12/1992 al 06/10/1993  
 U.S.S.L. 27 di Zogno

Farmacista consulente  
 Vigilanza sulle farmacie aperte al pubblico

**ISTRUZIONE E FORMAZIONE**

- Date (da - a)
- Nome e tipo di istituto di istruzione o formazione
  - Principali materie / abilità professionali oggetto dello studio
  - Qualifica conseguita
  - Date (da - a)
- Nome e tipo di istituto di istruzione o formazione
  - Principali materie / abilità professionali oggetto dello studio
  - Qualifica conseguita
  - Date (da - a)
- Nome e tipo di istituto di istruzione o formazione
  - Principali materie / abilità professionali oggetto dello studio
  - Qualifica conseguita
  - Date (da - a)
- Nome e tipo di istituto di istruzione o formazione
  - Principali materie / abilità professionali oggetto dello studio
  - Qualifica conseguita
  - Date (da - a)
- Nome e tipo di istituto di istruzione o formazione
  - Principali materie / abilità professionali oggetto dello studio
  - Qualifica conseguita
  - Date (da - a)
- Nome e tipo di istituto di istruzione o formazione
  - Principali materie / abilità professionali oggetto dello studio
  - Qualifica conseguita
  - Date (da - a)

Dal 1967 al 1972  
 Liceo Classico B. Capitanio - Bergamo

Diploma di maturità classica  
 Dal 1972 al 1977  
 Università degli Studi di Pavia  
 Facoltà di Farmacia

Laurea in farmacia in data 06.07.1977  
 Abilitazione all'esercizio della professione di Farmacista novembre 1977  
 Dal 1996 al 1998  
 Università degli Studi di Milano  
 Facoltà di Farmacia

Specializzazione in Farmacia Ospedaliera in data 05.03.1998  
 Anno 2001  
 Università Luigi Bocconi di Milano  
 Scuola di Direzione Aziendale  
 Corso di Formazione Manageriale per Dirigenti del Servizio Farmaceutico

Attestato di Formazione Manageriale in data 07/02/2002  
 Anno 2010  
 Scuola di Direzione in Sanità - I.r.e.F

Corso di Rivalidazione del certificato di formazione manageriale  
 Certificato di Rivalidazione Manageriale 2010

**CAPACITÀ E COMPETENZE PERSONALI**  
 Acquisite nel corso della vita o della carriera ma non necessariamente riconosciute da certificati o diplomi ufficiali.

Approfondita conoscenza tecnica/economica/gestionale di tutte le problematiche relative al farmaco  
 Capacità di ottimizzare le risorse  
 Capacità di creare nuovi schemi, modelli e attività senza riferimenti precedenti  
 Capacità di organizzazione, previsione e pianificazione  
 Capacità ad operare costantemente in equipo

**MADRELINGUA**

Italiana

**ALTRE LINGUA**

INGLESE

- \* Capacità di lettura
- \* Capacità di scrittura
- \* Capacità di espressione orale

Discreta  
 Discreta  
 Discreta

**CAPACITÀ E COMPETENZE RELAZIONALI**

Vivere e lavorare con altre persone, in ambiente multiculturale, occupando posti in cui la comunicazione è importante e in situazioni in cui è essenziale lavorare in squadra (ad es. cultura e sport), ecc.

Flessibilità e capacità di promuovere il cambiamento  
 Capacità ad intrattenere ottime relazioni e spiccata capacità di operare in team  
 Buone capacità di comunicazione e di relazione con gli altri

**CAPACITÀ E COMPETENZE ORGANIZZATIVE**

Ad es. coordinamento e amministrazione di persone, progetti, bilanci; sul posto di lavoro, in attività di volontariato (ad es. cultura e sport), a casa, ecc.

Partecipazione ai seguenti progetti innovativi:

- \* anno 1999 e 2000 Progetto ASL Provincia di Bergamo con Azienda Ospedaliera Ospedali Riuniti di Bergamo: "Redazione di un manuale sulle norme che regolano la prescrizione e la distribuzione di farmaci, presidi e prodotti dietetici al paziente in dimissione" e successivi aggiornamenti.
- \* anno 2000 Progetto ASL Provincia di Bergamo "Il farmaco generico: una risorsa da scoprire". Delibera ASL Provincia di Bergamo n.1318 del 23.08.2000
- \* anno 2001 Gruppo di lavoro Regione Lombardia per la ridefinizione dell'assistenza sanitaria mediante erogazione di prodotti dietetici a carico del S.S.N. Decreto Direzione Generale Sanità Regione Lombardia n 5363 del 12.03.2001
- \* anno 2002 Progetto ASL Provincia di Bergamo in collaborazione con Azienda Ospedaliera Ospedali Riuniti di Bergamo "Prontuario Unico Provinciale per la fase di dimissione ospedale/territorio"
- \* anno 2003 Gruppo di lavoro Regione Lombardia per la predisposizione del prontuario dei farmaci da fornire a carico del SSR alla popolazione detenuta negli Istituti Penitenziari per adulti e minori nella Lombardia. Decreto Direzione Generale Sanità Regione Lombardia n 18328 del 02.11.2003
- \* anno 2003 Progetto ASL - Società Italiana di Medicina Generale (SIMG) - Servizio di Epidemiologia e Farmacologia Preventiva (SEFAP) Dipartimento di Scienze Farmacologiche Università' degli Studi di Milano "La valutazione della spesa cardiovascolare"
- \* anno 2004-2008 Progetto collaborativo tra Istituto di Ricerche Farmacologiche "Mario Negri", Azienda Sanitaria Locale della Provincia di Bergamo, Azienda Ospedaliera "Ospedali Riuniti di Bergamo" "Valutazione dell'efficacia di un intervento integrato per la razionalizzazione della prescrizione ed il controllo della spesa farmaceutica nel territorio dell'ASL di Bergamo". Delibera ASL Bergamo n.558 del 19.08.2004
- \* anno 2006 Progetto Comune per un Miglioramento della Qualità nei rapporti tra l'ASL di Bergamo ed i Medici di Curo Primarie
- \* anno 2005 Gruppo di miglioramento "Strumenti di analisi degli interventi dei medici nelle R.S.A.
- \* anno 2006-2008 Progetto Informazione Indipendente sui farmaci rivolta ai Medici di Medicina Generale con Società Italiana di Medicina Generale (SIMG) e Servizio di Epidemiologia e Farmacologia Preventiva (SEFAP) Dipartimento di Scienze Farmacologiche Università' degli Studi di Milano. D.G.R. Sanità n.1411 del 9/02/2006

- anno 2006 - 2008 Progetto "Dimissione protetta dal paziente: un percorso indolore dall'ospedale a casa" con A.O. Ospedali Riuniti di Bergamo e A.O. Bolognini di Seriate in qualità di responsabile scientifico. D.G.R. Sanità n.1411 del 9.02.2006
- anno 2006 Progetto di Formazione sul campo ASL della Provincia di Bergamo: "Comita applicazione del manuale dei controlli sull'appropriatezza della prescrizione farmaceutica"
- anno 2007 Progetto di formazione sul campo ASL della Provincia di Bergamo "Le linee Guida come strumento di miglioramento dell'appropriatezza prescrittiva per il governo clinico della domanda in sanità"
- anno 2008 Progetto ASL Provincia di Bergamo "Educare alla salute" Coordinatrice del Gruppo di Lavoro "La salute del malato" Delibera n 552 del 18.10.2008
- anno 2009 Responsabile del Progetto sulla TOS per la Regione Lombardia Comitato Promotore: Istituto Superiore di Sanità "Valutazione di impatto di interventi rivolti ai cittadini e agli operatori sanitari per l'uso appropriato di farmaci: il caso della terapia ormonale sostitutiva". D.G.R. n 8634 del 12 dicembre 2008
- anno 2008 - Referente del Servizio Farmaceutico per l'Azienda Sanitaria Locale della Provincia di Bergamo del "Gruppo di lavoro con funzioni di Coordinamento operativo e di condivisione di strategie comuni per la prevenzione, la sorveglianza, la diagnosi, la terapia delle malattie rare" Istituto a livello regionale Delibera di Giunta Regione Lombardia n. VIII008884 del 20 gennaio 2009.

#### CAPACITÀ E COMPETENZE TECNICHE

Con computer, attrezzature specifiche, macchinari, ecc.

ALTRO

Buona conoscenza degli applicativi Microsoft e del pacchetto Office in particolare Word, Excel e Power Point, dell'utilizzo di Internet, Posta Elettronica e applicativi per l'analisi sulle prescrizioni farmaceutiche.

Anno 1979 Docenza Scuola Media Inferiore matematica dal 1.10 al 31.12 1979

Incarico di professore a contratto per l'insegnamento nell'area dei corsi di formazione manageriale della "Scuola di Direzione in Sanità" presso Università degli Studi di Bergamo

Dal 2001 al 2008 e dal 2011 al 2013

Incarico di docenza per Corso biennale di formazione per Medici di Medicina Generale

Anni 2002 -2003 -2004

Incarico di docenza per "Corso triennale di formazione specifica in Medicina Generale" affidato da Regione Lombardia in gestione all'I.R.F. (Istituto Regionale lombardo di Formazione per l'amministrazione pubblica) e poi ad Eupolis Lombardia.

Anni 2009 - 2011 - 2016 - 2017

Incarico di docenza nell'ambito del corso: IL GOVERNO DELLA SPESA FARMACEUTICA : SPESA FARMACEUTICA E SOSTENIBILITA' gestito dall' I.R.F. (Istituto Regionale lombardo di Formazione per l'amministrazione pubblica)

Anno 2009

Correlatore Tesi di Laurea Università degli studi di Pavia Facoltà di Farmacia :

Il ruolo dei Servizi Farmaceutici Territoriali nella Farmacovigilanza: l'esperienza dell'Azienda Sanitaria Locale della Provincia di Bergamo. Anno accademico 2000-2001

Il farmaco generico: l'esperienza dell'Azienda Sanitaria Locale della Provincia di Bergamo. Anno accademico 2001 -2002

Docente di Progetto nell'ambito dei Corsi Manageriali per Dirigenti di Struttura Complessa Area Ospedaliera - Scuole di Direzione in Sanità di Eupolis Lombardia presso Università degli Studi di Bergamo per le seguenti tesi di fine Corso:

L'applicazione della videolaparoscopia per la gestione del catetere malnutrizionale in digiuni peritoneale: gestione integrata nefrologica-chirurgica ed analisi socio-economica. Anno accademico 2011- 2012

Valutazioni ex ante finalizzate all'implementazione di una tecnologia di eccellenza nella determinazione di farmaci immunosoppressori Anno accademico 2012- 2013

Valutazione economica dell'utilizzo della dialisi peritoneale con iodestrina nel paziente con scompenso cardiaco refrattario Anno accademico 2012- 2013

Correlatore Tesi Scuole di Specializzazione in Farmacologia Medica - Università degli Studi di Milano - Facoltà di Medicina e Chirurgia :

"Obiettivo Farmaci Biosimilari: l'esperienza dell'ASL di Bergamo" Anno accademico 2012- 2013

Partecipazione a numerosi Corsi di formazione e convegni sia in qualità di relatore sia in qualità di docente e autore di pubblicazioni in materia farmaceutica.

La sottoscritta Rossana Poccinelli dichiara che le informazioni rese nel presente curriculum vitae, ai sensi degli artt. 46 e 47 del D.P.R. n. 445 del 28/12/2000 sono veritiere e di essere consapevole delle sanzioni penali richiamate dall'art. 76 del medesimo D.P.R. nel caso di dichiarazioni non veritiere, di formazione o uso di atti falsi.

Inoltre, il sottoscritto autorizza al trattamento dei dati personali, secondo quanto previsto dal D. Lgs. 196/2003.

Data 16 agosto 2017

Firma

A handwritten signature in black ink, appearing to read "Rossana Poccinelli", written over a horizontal line. The signature is stylized and cursive.



# CURRICULUM VITAE

## INFORMAZIONI PERSONALI

Nome **Marco** Cognome **Denova**  
Indirizzo **Ufficio: Struttura Complessa of Medicina Interna, Ospedale di Vigevano, Corso Milano, 10 - 27029 VIGEVANO (PV)**  
Telefono **Casa: Ufficio: 0381 333293;**  
Fax **Ufficio: 0381 333453**  
E-mail **marco\_denoa@ospedall.pavia.it**  
Nazionalità **italiana**

Patente di guida **B**

## POSIZIONE RUCOPERTA

**Direttore della S.C. di Medicina Interna – Ospedale di Vigevano (PV)- Azienda Ospedaliera di Pavia**

## ESPERIENZE PROFESSIONALI

- Date **2011 →**
  - Tipo di azienda o settore **S.C. Medicina Interna – Ospedale di Vigevano (PV)- Azienda Ospedaliera di Pavia**
  - Tipo di impiego **Direttore**
- Date **Gen 2009 → Set 2010**
  - Tipo di azienda o settore **S.C. Oncologia Medica - Fondazione IRCCS S. Matteo - Pavia**
  - Tipo di impiego **Direttore II**
- Date **2004 →**
  - Tipo di azienda o settore **S.C. Medicina Interna e Oncologia Medica - Fondazione IRCCS S. Matteo- Pavia**
  - Tipo di impiego **Dirigente Medico, Direttore del Laboratorio di Citofluorimetria e Terapie Cellulari e Coordinato della attività di Oncologia Medica presso il Centro di Serologia**
- Date **1998 →**
  - Tipo di azienda o settore **S.C. Medicina Interna e Oncologia Medica - Fondazione IRCCS S. Matteo - Pavia**
  - Tipo di impiego **Dirigente Medico, Responsabile dell'Unità di Citofluorimetria e Terapie Cellulari**
- Date **1994 - 2008**
  - Tipo di azienda o settore **S.C. Medicina Interna e Oncologia Medica - Fondazione IRCCS S. Matteo - Pavia**
  - Tipo di impiego **Dirigente Medico**
  - Principali mansioni e responsabilità **Attività clinica e coordinamento dell'attività di ricerca**
- Date **1990**

<ul style="list-style-type: none"> <li>• Tipo di azienda o settore</li> <li>• Tipo di impiego</li> <li>• Principali mansioni e responsabilità</li> </ul>	<p>S.C. Medicina Interna - Fondazione IRCCS S. Matteo - Pavia Assistente Medico Attività clinica e di ricerca</p>
<ul style="list-style-type: none"> <li>• Data</li> </ul>	<p>Dal 1989 al 1990</p>
<ul style="list-style-type: none"> <li>• Tipo di azienda o settore</li> <li>• Tipo di impiego</li> </ul>	<p>Medico Borsista c/o Istituto Nazionale per la Ricerca sul Cancro (I.S.T.) - Genova Attività clinica (prevalentemente nel tumore della mammella) e di ricerca</p>
<ul style="list-style-type: none"> <li>• Data</li> </ul>	<p>Dal 1986 al 1987</p>
<ul style="list-style-type: none"> <li>• Tipo di azienda o settore</li> <li>• Tipo di impiego</li> </ul>	<p>Ricercatore Borsista (Ministero della Pubblica Istruzione) c/o Brity Laboratory, Cancer Research Campaign - Londra Attività di ricerca in campo oncologico (studi di cinetica cellulare applicata all'approccio terapeutico dei tumori solidi)</p>
<ul style="list-style-type: none"> <li>• Data</li> </ul>	<p>Dal 1983 al 1980</p>
<ul style="list-style-type: none"> <li>• Tipo di azienda o settore</li> <li>• Tipo di impiego</li> <li>• Principali mansioni e responsabilità</li> </ul>	<p>Istituto di Medicina Interna - Università e Policlinico S. Matteo - Pavia Medico Borsista (Università di Pavia e successivamente IRCCS San Matteo di Pavia) Attività clinica di ricerca</p>

#### ISTRUZIONE E FORMAZIONE

<ul style="list-style-type: none"> <li>• Data</li> </ul>	<p>1992</p>
<ul style="list-style-type: none"> <li>• Nome e tipo di istituto di istruzione o formazione</li> </ul>	<p>Università di Pavia</p>
<ul style="list-style-type: none"> <li>• Qualifica conseguita</li> </ul>	<p>Specializzazione in Biostatistica</p>
<ul style="list-style-type: none"> <li>• Data</li> </ul>	<p>1989</p>
<ul style="list-style-type: none"> <li>• Nome e tipo di istituto di istruzione o formazione</li> </ul>	<p>Università di Pavia</p>
<ul style="list-style-type: none"> <li>• Qualifica conseguita</li> </ul>	<p>Specializzazione in Oncologia</p>
<ul style="list-style-type: none"> <li>• Data</li> </ul>	<p>1988</p>
<ul style="list-style-type: none"> <li>• Nome e tipo di istituto di istruzione o formazione</li> </ul>	<p>Università degli Studi di Roma "La Sapienza"</p>
<ul style="list-style-type: none"> <li>• Qualifica conseguita</li> </ul>	<p>Dottorato di Ricerca in Medicina Sperimentale</p>
<ul style="list-style-type: none"> <li>• Data</li> </ul>	<p>1986</p>
<ul style="list-style-type: none"> <li>• Nome e tipo di istituto di istruzione o formazione</li> </ul>	<p>Università di Pavia</p>
<ul style="list-style-type: none"> <li>• Qualifica conseguita</li> </ul>	<p>Specializzazione in Medicina Interna</p>
<ul style="list-style-type: none"> <li>• Data</li> </ul>	<p>1981</p>
<ul style="list-style-type: none"> <li>• Nome e tipo di istituto di istruzione o formazione</li> </ul>	<p>Università di Pavia</p>
<ul style="list-style-type: none"> <li>• Qualifica conseguita</li> </ul>	<p>Laurea in Medicina e Chirurgia (110 / 110 e lode)</p>

#### COMPETENZE PERSONALI

LINGUA MADRE Italiano

ALTRE LINGUE

• Capacità di lettura	Inglese ottima
• Capacità di scrittura	ottima
• Capacità di espressione orale	ottima
• Capacità di lettura	Francese buona
• Capacità di scrittura	discreta
• Capacità di espressione orale	Discreta

#### COMPETENZE COMUNICATIVE

Possiedo buone competenze comunicative acquisite durante tutto l'arco del mio percorso professionale, in buona parte affinate nell'ambito dei rapporti con i Colleghi, con i pazienti ed i loro familiari ed anche attraverso l'attività divulgativa collegata alla mia attività di ricerca.

#### COMPETENZE ORGANIZZATIVE E GESTIONALI

Le mie competenze organizzative nel loro complesso ed in particolare quelle legate agli aspetti peculiari della leadership e del team building si sono via via formate e consolidate (soprattutto nell'ambito delle responsabilità di un gruppo di ricerca clinica e successivamente negli ambiti di responsabilità dirigenziale sopra citati). Sempre relativamente alle mie competenze organizzative, di seguito sono inoltre riportate alcune delle manifestazioni scientifiche che ho organizzato nel corso degli anni.

(1996) Membro del Comitato Coordinatore del "Corso di Aggiornamento in Ematologia ed Oncologia" tenutosi annualmente a Pavia

(1998) Coordinatore della Sezione Scientifica del 6° Congresso Nazionale di Citometria tenutosi a Pavia

(2002a-2014) Coordinatore dell'annuale Convegno dell'AIOM Lombardia

(2003) Ha organizzato a Pavia il Convegno "Nuove metodiche diagnostiche e di ricerca nell'ambito della Scuola di Specializzazione in Oncologia" e una serie di 10 Seminari ("Seminari IROGCS di Immunologia") di respiro nazionale

(2004) Ha organizzato a Pavia il Convegno Nazionale "Implicazioni Medico-Legali nella pratica di Oncologia Medica"

(2005) Membro del Comitato Scientifico della Conferenza Nazionale AIOM sul Carcinoma Mammario tenutosi a Genova

(2007) Presidente del XXIV Convegno Nazionale della Società Italiana di Citometria tenutosi a Roma-Città del Vaticano

(2009-2010) Ha organizzato, in qualità di Presidente del Convegno e presso l'IRCCS San Matteo, due Convegni di respiro nazionale, incentrati rispettivamente su: "Terapie Molecolari" e "Terapie di Supporto e Cure Palliative in Oncologia"

(2011) Ha organizzato, in qualità di Presidente il Convegno presso l'IRCCS San Matteo: "La Neoplasia Toraco-Polmonare: dalla Diagnosi alle Terapie"

(2012, 2013, 2014) Ha organizzato sempre in qualità di Presidente e Coordinatore Scientifico a Vigevano del F.A.D. di Pavia, il Convegno: "Le Infezioni Batteriche nel Paziente Immunocompromesso" (4° edizione già prevista per il 2015)

(2013) Ha organizzato a Pavia in qualità di Presidente e Coordinatore Scientifico per F.A.D. di Pavia il Convegno "La gestione del Tromboembolismo Venoso in Area Medical: aspetti diagnostici e terapeutici"

#### COMPETENZE PROFESSIONALI

Si possono riassumere in quattro punti: a) capacità ed esperienza nella gestione clinica dei pazienti di ambito internistico ed oncologico, b) capacità ed esperienza nell'ambito della ricerca clinica; c) capacità ed esperienze in ambito didattico, d) capacità ed esperienza gestionale nell'ambito del Servizio Sanitario nazionale

#### COMPETENZE INFORMATICHE

Buona conoscenza ed utilizzo routinario dei pacchetti software convenzionale (MS Word, MS Power Point, MS Excel) sia su piattaforma PC che Macintosh.

## ULTERIORI INFORMAZIONI

- Attività didattica e didattica in qualità di Professore a Contratto presso il Corso di Laurea in Medicina, diverse Scuole di Specializzazione e Diplomi Universitari dell'Università di Pavia.
- Ha ottenuto l'Abilitazione Scientifica Nazionale (Bando 2013, DD n. 161/2013) alle funzioni di Professore Universitario di II fascia in due settori concorsuali: DS/8-1 Medicina Interna e DM/3 Oncologia Medica
- Socio fondatore e successivamente Membro del Consiglio Direttivo e Presidente della Società Italiana di Citometria, (S.I.C.)
- Membro del Consiglio Direttivo e successivamente Tesoriere e Segretario della Sezione Lombarda dell'Associazione Italiana di Oncologia Medica (AIOM)
- Membro del Consiglio Direttivo della Sezione Lombarda della Federazione Dirigenti Internisti Ospedalieri (FADDO)
- Corso di Perfezionamento presso Memorial Sloan Kettering Cancer Center di New York (USA)
- Corso di Perfezionamento del British Council presso Hammersmith Hospital, Londra (U.K.)
- Fellowship di 2 mesi presso il Cellular and Molecular Biology Group della National Flow Cytometry Resource di Los Alamos, N.M (USA)
- Clinical Exchange Program presso University of Texas M.D. Anderson Cancer Center, Breast Cancer Unit - Houston, TX (USA)
- Clinical Exchange Program "Melanoma Centers of Excellence" presso University of Pittsburgh Cancer Institute, Pittsburgh, PA (USA)
- Clinical Exchange Program presso University of Texas M.D. Anderson Cancer Center, Breast Cancer Unit - Houston, TX (USA)
- Nel Novembre 2006 è stato nominato da A.I.F.A. Consulente per Scientific Advisory Groups della European Medicine Agency (E.M.E.A. - Londra)
- Investigatore Principale di numerosi Studi Clinici Controllati nazionali ed internazionali
- Per l'attività di ricerca clinica che ha svolto e continua a svolgere è costantemente coinvolto in qualità di Membro di Advisory Boards nazionali ed internazionali dedicati nell'ultimo periodo prevalentemente ai: aspetti di trattamento del carcinoma mammario, problematiche cliniche e farmacoeconomiche legate all'impiego dei fattori di crescita emopoietico e ai farmaci biosimili
- Partecipa, in qualità di Co-Investigatore, ad un Programma di Ricerca finanziato dalla Fondazione CARIPLO nel Febbraio 2012, incentrato sullo sviluppo e l'applicazione di nuove tecnologie automatizzate per l'identificazione delle Cellule Tumoralì Circolanti
- Partecipazione regolare come Relatore/Moderatore ai Congressi Nazionali ed Internazionali
- Svolgimento di più di 250 Seminari e Lezioni ad invito presso Istituzioni Italiane ed estere.
- Responsabile della stesura delle Linee Guida Nazionali AIOM per la gestione della tossicità emopoietica da chemioterapia
- Membro del Gruppo di Lavoro AIOM/STIAP/EC sulla Terapia Molecolare dei Tumori e del Gruppo di Lavoro AIOM sulla 'Health Technology Assessment'
- Revisore per diverse Riviste scientifiche internazionali
- Autore di 202 pubblicazioni a stampa su riviste internazionali con IF in letteratura (elenco reperibile dal sito [www.pubmed.gov](http://www.pubmed.gov) alla voce Danova M); di 170 pubblicazioni a stampa sotto forma di Editoriali, Consensus Papers e Articoli divulgativi di più di 670 Abstracts Congressuali e di 7 Libri.

- Referente della Rete Oncologica Lombarda (ROL) per l'Azienda Ospedaliera di Pavia, nell'ambito del Dipartimento Interaziendale Oncologico della Provincia di Pavia

- Membro del Comitato di Coordinamento della Commissione Oncologica / ROL della Regione Lombardia

Il sottoscritto è a conoscenza che, ai sensi dell'art. 26 della legge 15/98, le dichiarazioni mendaci, la falsità negli atti e l'uso di atti falsi sono punite ai sensi del codice penale e delle leggi speciali, inoltre, è sottoscritto e autorizza l'Azienda Ospedaliera della Provincia di Pavia al trattamento dei dati personali, in conformità all'informazione fornita dalla predetta Azienda Ospedaliera ai sensi dell'art. 13 del D.lgs. n. 196/2003, in particolare acconsente alla pubblicazione del proprio Curriculum vitae sul sito dell'A.O. nel rispetto della deliberazione n. 243 del 15 maggio 2014 del Comitato per la protezione dei dati personali (Privacy).

Pavia, 5 Gennaio 2015.

MARCO DANOVA  


## Curriculum Vitae Europass

### Informazioni personali

Cognome e Nome	Verzoni Elena
Data di nascita	17/05/1977
INCARICO E STRUTTURA	Dirigente medico Oncologia Medica 1, Fondazione IRCCS - ISTITUTO NAZIONALE DEI TUMORI
NUMERO TELEFONO UFFICIO	00390223904449
FAX UFFICIO	00390223902149
EMAIL ISTITUZIONALE	elena.verzoni@istitutotumori.mi.it

### Esperienza professionale

Data	Dal novembre 2007 ad oggi
Nome e indirizzo del datore di lavoro	Divisione di Oncologia Medica 2 Istituto Nazionale Fondazione IRCCS per lo Studio e la Cura dei Tumori, via Venezian 1 20133, Milano
Lavoro o posizione ricoperta	Medico chirurgo, Specialista in Oncologia Medica
Principali attività e responsabilità	Gestione clinica ambulatoriale e di reparto di pazienti affetti da neoplasie solide. Attività di ricerca clinica.

## Titolo di attività o settore

**Dal novembre 2003 a ottobre 2007**

Divisione di Oncologia Medica 2

Istituto Nazionale Fondazione IRCCS per lo Studio e la Cura dei Tumori, via Venezian 1  
20133, Milano

Istituto per la cura e la ricerca

Medico chirurgo, specializzando in Oncologia Medica

Gestione clinica ambulatoriale e di reparto di pazienti affetti da neoplasie solide.

Attività di ricerca clinica

**Da luglio 2003 a settembre 2003**

Divisione di Oncologia Medica 2,

Istituto Nazionale Fondazione IRCCS per lo Studio e la Cura dei Tumori, via Venezian 1  
20133, Milano

Unità operativa di Pronto Soccorso della Clinica San Giuseppe di Milano

Studente frequentatore- tirocinio pre-laurea

**Da ottobre 2001 a giugno 2003**

Divisione di Oncologia Medica 2

Istituto Nazionale Fondazione IRCCS per lo Studio e la Cura dei Tumori, via Venezian 1  
20133, Milano

Istituto per la cura e la ricerca

Studente frequentatore

**Da marzo 2000 a luglio 2000**

Divisione di Cardiologia Clinica (dirett. Prof. Guazzi)

Centro Cardiologico Monzino IRCCS, Milano

Istituto per la cura e la ricerca

Studente frequentatore

**Da novembre 1998 a febbraio 2000**

Divisione di Chirurgia Generale (dirett. Prof. E. Contessini Avesani)

Ospedale Maggiore IRCCS, Milano

Istituto per la cura e la ricerca

Studente frequentatore

## Istruzione e formazione

**Date** 9 Ottobre 2010 (35 ESMO Congress)  
**Nome e tipo d'organizzazione erogatrice dell'istruzione e formazione** ESMO (European Society for Medical Oncology)

**Titolo della qualifica rilasciata** ESMO accreditation certificate

**Date** Dal novembre 2003 a ottobre 2007

**Nome e tipo d'organizzazione erogatrice dell'istruzione e formazione** Università degli Studi di Milano  
Facoltà di Medicina e Chirurgia  
Scuola di Specializzazione in Oncologia Medica

**Principali tematiche/competenza professionali possedute** Tesi di specialità: "Sorafenib nel carcinoma renale metastatico: esperienza dell'Istituto Nazionale per lo Studio e la Cura dei Tumori"

**Titolo della qualifica rilasciata** Specializzazione in Oncologia Medica

Novembre 2006

VI. Congresso Nazionale AIOIM (Associazione Italiana Oncologia Medica)

AIOIM Best Abstract 2006: "A phase III randomized study with Sorafenib in patients with advanced renal cell cancer"

Giugno 2004 (II sessione anno accademico 2003-2004)

Università degli Studi di Milano

Facoltà di Medicina e Chirurgia

Abilitazione all'esercizio della professione di medico chirurgo

Dal novembre 1996 a ottobre 2003

Università degli Studi di Milano

Facoltà di Medicina e Chirurgia

Tesi di laurea: "Il Carcinoma mammario in fase avanzata nelle pazienti anziane: nuovi approcci con le fluoropirimidine orali"

Laurea in Medicina e Chirurgia

Dal 1991 al 1996

Liceo classico statale "A. Manzoni"

Via Crazzo 3, Milano

Diploma di Maturità Classica

## Capacità e competenze personali

Madrelingua Italiana

Altra(e) lingua(e)

Autovalutazione

Inglese

### Comprensione

Ascolto

Buona

Letture

Eccellente

### Parlato

Interazione orale

Buona

Produzione orale

Buona

### Scritto

Buona

## Capacità e competenze sociali

Buona capacità e attitudine al lavoro di gruppo

Buona capacità di comunicazione.

## Capacità e competenze organizzative

## Capacità e competenze tecniche

### Capacità e competenze informatiche

Buona conoscenza dei programmi del pacchetto Microsoft Office (Word, Excel, Power Point) e di Internet



- Altre capacità e competenze**
- Capacità di gestione di problematiche cliniche e complicate di pazienti affetti da neoplasie solide in corso di trattamenti chemioterapici e nelle fasi terminali della malattia.
  - Stesura e conduzione di protocolli di ricerca di fase I, II e III.
  - Attività di ricerca nell'ambito di studi clinici multicentrici internazionali e monocentrici in accordo alle "Good Clinical Practices", con particolare riferimento alla diagnosi e al trattamento del carcinoma renale e prostatico.

**Brevetti** B

- Ulteriori informazioni**
- Membro delle seguenti società scientifiche:
- ASCO (American Society of Clinical Oncology)
  - ESMO (European Society for Medical Oncology)
  - AIOM (Associazione Italiana di Oncologia Medica)

**Allegati** PUBBLICAZIONI

## Publicazioni

1. Procopio G, Verzoni E, Mancin M. Caso clinico: Insulinoma del pancreas. Casi clinici in oncologia 11:20-23, Dicembre 2004.
2. Canova S, Verzoni E, Procopio G. Caso clinico: carcinoma neuroendocrino (NET) del pancreas con localizzazioni testicolari. Casi clinici in oncologia 14:6-9: Novembre 2005.
3. Procopio G, Ricotta R, Fusi A, Celio L, De Dosso S, Catena L, Ferrari L, Quattrone P, Verzoni E, Bajetta E. Neuroendocrine tumors of the larynx: a clinical report and literature review. Tumori, 2006 Jan-Feb; 92(1):72-5
4. E.Verzoni, G.Procopio. Editoriale; Sorafenib: un nuovo inibitore delle tirosin-kinasi. Casi Clinici In Oncologia, Num 16. Marzo 2006.
5. E. Verzoni, A. Gevorgyan, G.Procopio. Caso clinico: recidiva toracica da carcinoma a cellule chiare del rene. Casi Clinici In Oncologia, Marzo 2006.
6. Bajetta E, Catena L, Procopio G, De Dosso S, Bichisao E, Ferrari L, Martinetti A, Platania M, Verzoni E, Formisano B, Bajetta R. Are capecitabine and oxaliplatin (XELOX) suitable treatments for progressing low grade and high grade neuroendocrine tumours? Cancer Chemother Pharmacol 2007 Apr; 59 (5):637-42
7. Bajetta E, Procopio G, Verzoni E, Catena L, De Dosso S, Platania M, Gevorgyan. Renal cell cancer and sorafenib: skin toxicity and treatment outcome. Tumori 2007 Mar-Apr; 93 (2) 201-3
8. De Dosso S, Bajetta E, Procopio G, Cortinovis D, Buzzoni R, Catena L, Platania M, Verzoni E. Pulmonary carcinoid tumours: indolent but not benign. Oncology 2007; 73 (3-4): 182-8
9. Procopio G, Verzoni E, Gevorgyan A, Mancin M, Pusceddu S, Catena L, Platania M, Guadalupi V, Martinetti A, Bajetta E. Safety and activity of Sorafenib in different histotypes of advanced renal cell cancer. Oncology 2008. 73: 204-209.
10. Bajetta E, Procopio G, Verzoni E. Quadri clinici delle sindromi associate ai NET e loro terapia sintomatica in: La Famiglia dei carcinoidi. pp 31-38, Ed. Masson 2008.
11. Bajetta E, Verzoni E, Ferrario E, Doti K, Gevorgyan A and Celio L. Feasibility study of biweekly capecitabine, oxaliplatin and irinotecan in patients with untreated advanced gastric cancer. Tumori 2008 Jan-Feb; 95 (1) 43-47
12. Bajetta E, Procopio G, Pusceddu S, Pietrantonio F, Milione M, Maccauro M, Verzoni E, Guadalupi V, Platania M. From biology to clinical experience: evolution in the knowledge of neuroendocrine tumours. Oncol Rev 2009, 3: 79-87
13. G Procopio, E.Verzoni, F.Pietrantonio, V.Guadalupi, E.Bajetta. Sorafenib nel trattamento del Carcinoma a cellule renali (RCC): a quale paziente?. Cancer Aging vol 6 n.3 suppl 1 2008 S9-S12

14. Bajetta E, Procopio G, Colombo A, Guadalupi V, Verzoni E, Pietrantonio F, Pusceddu S, Manzoni M, Gevorgyan A, Buzzoni R. Sorafenib in hepatocellular carcinoma. *Clinical Medicine Therapeutics* 2009; 1: 277-287
15. Procopio G, Verzoni E, Guadalupi V, Bajetta E. Sorafenib nel trattamento del paziente anziano affetto da carcinoma a cellule renali (RCC) in fase avanzata. *Geriatric & Medical Intelligence "Medicina e anziani"* vol 8, 2009; 125-130
16. Procopio G, Verzoni E, Bajetta E. Feasibility and activity for sequencing targeted therapies for the treatment of advanced renal cell carcinoma. *Med Oncol*, Dec 2009
17. Verzoni E. Carcinoma renale metastatico: quale spazio per un trattamento sequenziale? In "Casi clinici carcinoma a cellule renali". CIC Edizioni Internazionali, 2009.
18. G.Procopio, E.Verzoni, R.Iacovelli, V.Guadalupi, E.Bajetta. Sorafenib nel trattamento del carcinoma renale avanzato: risultati dei 2 expanded access program in "Presente e futuro di Sorafenib in oncologia. Accademia Nazionale di Medicina, 2010
19. G.Procopio, E.Verzoni, V.Guadalupi, R.Iacovelli and E.Bajetta. Is it possible to optimize the use of targeted therapies in the treatment of renal cell carcinoma. Letter to the editor, *Tumori*, vol 96, no 5, 2010.
20. G Procopio, E.Verzoni, S Braccarda, S Ricci, C Sacco, L Ridolfi, C Porta, R Miceli, N Ziembo, E Bajetta. Sorafenib with Interleukin 2 vs sorafenib alone in metastatic renal cell carcinoma the ROSORC trial. *Br J Cancer* 2011, 29
21. Porta C, Procopio G, Caroni G, Sabbatini R, Bearz A, Chiappino I, Ruggeri EM, Re GL, Ricotta R, Zastavich F, Lendi L, Calcagno A, Imarisio I, Verzoni E, Rizzo M, Pagano C, Guadalupi V, Bajetta E. Sequential use of sorafenib and sunitinib in advanced renal-cell carcinoma (RCC): an Italian multicentre retrospective analysis of 189 patient cases. *BJU* 2011 May 23
22. G. Procopio, E. Verzoni, R. Iacovelli, V. Guadalupi, F. Gelsomino and R. Buzzoni Targeted therapies used sequentially in metastatic renal cell cancer: overall results from a large experience. *Expert Rev. Anticancer Ther* 11(11), 1631-1640 (2011)
23. Verzoni E, Lanocita R, Procopio G. Complete Response After Sequential Sunitinib-Sorafenib Treatment In a Patient With Renal Cell Carcinoma - A Case Report. *Clin Genitourin Cancer* 2012 Jan 6
24. Procopio G, Verzoni E, Iacovelli R, Colechia M, Torelli T, Mariani L. Is there a role for targeted therapies in the collecting ducts of Bellini carcinoma? Efficacy data from a retrospective analysis of 7 cases. *Clin Exp Nephrol* 2012 Jan 26
25. Procopio G, Verzoni E, De Braud F. Re: Camillo Porta, Emiliano Calvo, Miguel A Climent et al. Efficacy and safety of everolimus in elderly patients with metastatic renal cell carcinoma: an exploratory analysis of the outcomes of elderly patients in the RECORD 1 trial. *Eur Urol* 2012; 61: 826-33.

26. Pietrantonio F, Biondani P, Verzoni E, Procopio G. Management of advanced genitourinary tumors. *Tumori* 2012 Mar-Apr; 98 (2): 264-6
27. Biondani P, Procopio G, Pietrantonio F, De Braud F, Verzoni E. New perspectives in advanced genitourinary malignancies. *Tumori* 2012, 98. 267-9
28. Procopio G, Verzoni E, Iacovelli R, Biondani D, Testa I, Porcu L, De Braud F. Prognostic factors for survival in patients with metastatic renal cell carcinoma treated with targeted therapies. *Br J Cancer* 2012 Oct 9, 107(8): 1227-32
29. Procopio G, Sabbatini R, Porta C, Verzoni E, Galligioni E, Ortega C. Optimizing further treatment choices in short and long term responders to first line therapy for patients with advanced renal cell carcinoma. *Exper Rev Anticancer Ther* 2012 Aug, 12(8): 1069-96
30. Procopio G, Verzoni E, De Braud F. Targeted therapies and survival: what we can learn from studies in advanced renal cell carcinoma. *Oncology* 2013; 84(1): 39-42
31. Procopio G, Verzoni E, Testa I, Nicolai N, Salvioni R, Debraud F. Experiences with sorafenib in the treatment of advanced renal cell carcinoma. *Ther Adv Urol* 2012; 4: 303-13
32. Verzoni E, Garanzini E, Procopio G. Complete response in advanced renal cell carcinoma: utopia or real chance? *Clin Exp Nephrol* 2013; 17: 151-2
33. Grassi P, Verzoni E, Mariani L, De Braud F, Coppa J, Mazzaferro V, Procopio G. Prognostic role of pancreatic metastases from renal cell carcinoma: results from an Italian center. *Clin Genitourin Cancer* 2013; Jun 19.
34. Procopio G, Verzoni E, Bracarda S, Ricci S, Sacco C, Roldi L, Porta C, Miceli R, Zilembo N, Bajetta E; on behalf of Italian Trials in Medical Oncology (ITMO) group. Overall survival for sorafenib plus interleukin-2 compared with sorafenib alone in metastatic renal cell carcinoma (mRCC): final results of the ROSORC trial. *Ann Oncol* 2013 Sep 24
35. Procopio G, Grassi P, Testa I, Verzoni E, Torn V, Salvioni R, Valdagni R, de Braud F. Safety of Abiraterone Acetate in Castration-resistant Prostate Cancer Patients With Concomitant Cardiovascular Risk Factors. *Am J Clin Oncol* 2013. Sep 21.
36. Verzoni E, de Braud F, Fabiani F, Grassi P, Testa I, Procopio G. Patient approach in advanced/metastatic renal cell carcinoma: focus on the elderly population and treatment-related toxicity. *Future Oncol* 2013 Nov 9 (11): 609-607
37. Iacovelli R, Verzoni E, De Braud F, Procopio G. First line treatment of metastatic renal cell carcinoma: two standards with different toxicity profile. *Cancer Biol Ther* 2013 Nov 19; 15(1)
38. Procopio G, Testa I, Iacovelli R, Grassi P, Verzoni E, Garanzini E, Colechia M, Tovalli T, De Braud F. Treatment of collecting duct carcinoma: current status and future perspectives. *Anticancer Res* 2014 34 (2) 1027-30

39. Iacovelli R, Verzoni E, De Braud FM, Procopio G. Study design and clinical evidence in mRCC: can we save axitinib as first line therapy? Cancer Biol Ther 2014 Feb 20; 15 (5)

*Il sottoscritto è a conoscenza che, ai sensi dell'art. 28 della L. 15/1997, le dichiarazioni mendaci, la falsità negli atti e l'uso di atti falsi sono puniti ai sensi del codice penale e delle leggi speciali. Inoltre, il sottoscritto autorizza al trattamento dei dati personali, secondo quanto previsto della Legge 6/5/96 del 31 dicembre 1996.*

Milano, 22/02/2014

**Infada**

Elena Verzoni

**FORMATO EUROPEO  
PER IL CURRICULUM  
VITAE**



Nome **KEIM ROBERTO**

## ESPERIENZA LAVORATIVA

Date (da-a)

- 1988-1988 **H. Policlinico di Milano rep. "E.VECLA".**  
Allievo interno presso Istituto di Anestesiologia e Rianimazione dell'Università degli Studi di Milano. Direttore Prof. G. Dossin.  
Mansioni svolte: Circolazione Extracorporea in pz. affetti da A.R.D.S. (adult respiratory disease syndrome), C.E.C. sperimentale con animali. Attività clinica in Rianimazione generale.
- 1989-1991 **H. S. Gerardo di Monza.**  
Medico Volontario presso Anestesi e Rianimazione I  
Direttore Prof. L. Gattinoni  
Mansioni svolte: Attività clinica in Rianimazione con particolare riferimento alla filopatologia respiratoria
- 05/1991 a  
03/1998 **H. S. Gerardo di Monza.**  
Dirigente Medico di 1° Livello presso Servizio di Anestesia e Rianimazione.  
Direttore: Prof. L. Gattinoni; Prof. A. Pesenti  
Mansioni svolte: 1991-1994 Rianimazione Generale ed Urgenza intraospedaliera. Pronto Soccorso.  
Assistenza Circolazione ExtraCorporea.  
Anestesi presso tutte le Cliniche  
1994-03/1998 Reparto di Rianimazione Generale-  
Terapia Intensiva ed Urgenza Neurochirurgica.  
Neuroanestesia, Neurotraumatologia.  
Consulente Post-Intensiva Neurochirurgica  
Assistenza procedure Neurodiagnostiche.
- 03/1998-07/2005 **Ospedali Riuniti di Bergamo.**  
Dirigente Medico di 1° livello AS2  
(Atta Specializzazione)
- Dal 07/2005 **Responsabile di Unità Strutturale Semiplex di Neuroanestesia - 3° Servizio di Anestesia e Rianimazione**  
Direttore: Prof. R. Fumagalli- dal 2004 Dott. A. Zilio  
Mansioni svolte:  
Reparto di Rianimazione Generale  
Reparto di Neurorianimazione-neuroanestesia  
Corresponsabile Terapia Intensiva Neurochirurgica (9 letti)  
con particolare attenzione allo sviluppo tecnologico e management su fisiopatologia critica.  
Terapia Sub-intensiva (11 letti).  
Consulenze rianimatorie presso centro di Riabilitazione "Casa degli Angeli".
- 11/2007 **Direttore di Struttura Complessa di Anestesia e Rianimazione**  
**Ospedale Bolognini di Sorrate.**  
Responsabile del Prelievo di Organi e Tessuti
- 01/2010 **Direttore Blocco Operatorio**
- 03/2010 **Direttore di dipartimento DEA- Emergenza e accettazione**

Nome e indirizzo datore di lavoro	v. sopra
Tipo di azienda o settore	v. sopra
Tipo di impiego	v. sopra
Principali mansioni e responsabilità	v. sopra



## ISTRUZIONE E FORMAZIONE

Date (da-a)	Nome e tipo di istruzione e formazione
1960	Diploma di Maturità Scientifica presso il Liceo Scientifico Statale "B. Lussana" di Bergamo
1969-1990	Assolve gli obblighi di leva
1989	Lavora in Medicina e Chirurgia. <u>Test Sperimentale:</u> "Resistenze alle vie aeree nel soggetto anestetizzato e paralizzato". Relatore: Prof. L. Gattucioni; Correlatore: Prof. A. Pescari
1989	Esame di abilitazione.
1989	Iscrizione Albo Professionale dei Medici Chirurghi di Bergamo.
1993	Specializzazione in Anestesi e Rianimazione con indirizzo in Terapia Intensiva.
1994	Medico frequentatore presso Neurocirurgia H. S. Raffaele- Milano
10-2000	Frequenza presso l'Università della California - UCSF - San Francisco, Moffit Hospital, per affinare Tecniche Anestesiolgiche negli interventi Neurochirurgici in Aree Nobili dell'Encefalo in pazienti "awake".
11-2002	Frequenza presso l'Università della California - UCSF - San Francisco, Moffit Hospital.
2003	Frequenza Presso l'Università Bicocca di Milano- Scuola di Direzione Aziendale- IREB - corso per "Dirigente di Struttura Complessa" con votazione finale di 95/100 e tesi su "Riorganizzazione delle sale operatorie in 4 Ospedali Regionali: comparazione e miglioramenti".
10-2005	Frequenza presso l'Università della California - UCSF Moffit Hospital- S.Francisco con frequenza presso le TERAPIE INTENSIVE per confrontare modelli organizzativi e gestionali
11-2008	Frequenza presso l'Università di Washington- Seattle- Harborview Medical Centre

Nome e tipo di istruzione e formazione

Principali materie / abilità professionali oggetto dello studio

Qualifica conseguita

**ATTIVITÀ DI DOCENZA**

11/2001	Relatore alla conferenza "Percorsi Riabilitativi del Trauma Cranico Encefalico a Bergamo, alla luce della conferenza Nazionale di consenso Modena 2000" con l'intervento: "dal 118 alla Terapia Intensiva, la Gestione della Fase Acuta". Bergamo - Hotel S. Marco.
11/2001	Relatore alla conferenza "Percorsi Riabilitativi del Trauma Cranico Encefalico a Bergamo, alla luce della conferenza Nazionale di consenso Modena 2000" con l'intervento: "dal 118 alla Terapia Intensiva, la Gestione della Fase Acuta" Bergamo - Hotel S. Marco.
2000-2001	Relatore in Corsi dedicati al Personale Medico-Infermieristico Tempi Intensive ex Monitoraggi Intracranici (PIC, SJO), NEUROTREND, etc... Monitoraggi Sistemici (Cateclismo Arterioso, Cateclero Swan-ganz, etc...) Presidi Infermieristici.
2003-2004	Tutor presso le Scuole di Specializzazione in Anestesi e Rianimazione Università della Bicocca-Milano. Lezioni eseguite inerenti alla traumatologia cranica e monitoraggi
10-11-2004	Relatore presso il Corso di formazione Aziendale OORR "Tecnologie di supporto e di monitoraggio di funzioni vitali in area critica. Indicazioni, modalità e protocolli di utilizzo. Con la relazione "Monitoraggio della pressione intracranica e della attività cerebrale: teoria, metodiche tradizionali e nuove tecnologie".
11-2004	Docente al 1° Corso teorico pratico sui "Monitoraggi Neurofisiologici in Terapia Intensiva" con la relazione "Monitoraggi non neurofisiologici in Terapia Intensiva". Bergamo Uva Hotel.
11-2005	Docente al 2° Corso teorico pratico sui "Monitoraggi Neurofisiologici in Terapia Intensiva" Bergamo Radisson Hotel.
5-2005	Relatore presso il Corso di formazione Aziendale OORR "Il paziente politraumatizzato: percorso clinico assistenziale" con la relazione "Evoluzione e complicanze delle lesioni traumatiche dell'encefalo e del midollo spinale: riconoscimento e trattamento nell'adulto".
3-2006	Co-Organizzatore del Convegno: "Comunità assistenziale e flessibilità nell'uso delle risorse nella gestione dell'emergenza-urgenza" Accademia della guardia di finanza Bergamo
10-2006	Relatore presso "XI Congresso Nazionale di Neuro-Oncologia" con la relazione "Upgrading nel controllo delle crisi epilettiche durante tecnica di brain mapping negli interventi in area lobule frontale. Bergamo Centro congressi Papa Giovanni XXIII
04-2005	Direttore Scientifico e relatore "Il Traumatizzato cranico grave in ospedale senza neurochir". Auditorium Parco del Montecelio" Alzano Lombardo.
11-2005	Direttore Scientifico e relatore "La Donazione: scelta condivisa" Ospedale Bolognini di Seriate.
10-2009	Direttore Scientifico e relatore "La donazione d'organo. Un prezioso regalo per la vita, il più grande". Aula Naviccia Alzano Lombardo
2008	Docente IREF per 8 corsi su sensibilizzazione a livello regionale sulla donazione organo- Corso rivolto ai Medici Anestesiisti-Rianimatori Lombardi
11-2010	Direttore Scientifico e relatore "Upgrading sulla ventilazione in bo e II" Corso Bariat- Provinciale- Seriate IEG

<b>CONOSCENZE LINGUISTICHE</b>	Inglese scolastico Americano orale buono e scritto discreto
<b>CAPACITÀ E COMPETENZE PERSONALI</b> Acquisite nel corso dello rfo e della carriera ma non necessariamente riconosciute da certificati o diplomi ufficiali	v. sopra
<b>CAPACITÀ E COMPETENZE RELAZIONALI</b> Vivere e lavorare con altre persone in ambiente multiculturale occupando posti in cui la comunicazione è importante e in situazioni in cui è essenziale l'azione (squadre tecniche cultura e sport) ecc.	ISTRUTTORE SUBACQUEO PER 15 ANNI SONNIOZZATORE SOCCORRITORE PRESSO PROTEZIONE CIVILE DI ALZANO PER 8 ANNI ELISONMOZZATORE SOCCORRITORE PER 5 ANNI ISTRUTTORE DI NUOTO ISTRUTTORE DI SALVAMENTO
<b>CAPACITÀ E COMPETENZE ORGANIZZATIVE</b> Az es coordinamento e amministrazione di persone progetti bilanci sul posto di lavoro in attività di volontariato (ad es cultura e sport) e casa ecc.	2-2007 Collabora con il Controllo di Gestione degli OORR nella definizione dei costi dei presidi anestesicologici e la loro ottimizzazione. 5-2007 Membro della Commissione di esperti (12) deputati a definire l'organizzazione delle Sale Operative nel costruendo Nuovo Ospedale S. Giovanni XXIII 2005 Membro della Commissione Risk Management Azienda Bolognini-Seriate 2008 Membro della Comitato Trasfessionale Ospedaliero Azienda Bolognini-Seriate 2009 Membro della Commissione per l'Organizzazione del Nuovo protocollo sulla Donazione d'organi Ospedale Bolognini di Seriate 2009 Membro della Commissione per l'Organizzazione delle sale Operative CABO Ospedale Bolognini di Seriate 2009 Membro della Commissione di esperti in Regione Lombardia per la definizione del protocollo "Donor Action" 2010 Coordinatore della Commissione "Emergenze intraospedaliere"
<b>CAPACITÀ E COMPETENZE TECNICHE</b> Con computer attrezzature specifiche macchinari ecc.	v. sopra
<b>CAPACITÀ E COMPETENZE ARTISTICHE</b> Musica scrittura disegno ecc.	
<b>ALTRE CAPACITÀ E COMPETENZE</b> Competenze non precedentemente indicate	
<b>PATENTE O PATENTI</b>	Patente D
<b>ULTERIORI INFORMAZIONI</b>	

## ALLEGATI:

Il presente è l'estratto che si trova all'art. 20 della legge 13/01/07, in riferimento a quanto è stato stabilito dal Parlamento con la legge n. 13/07, in materia di riforma del sistema di governo delle università, con riferimento all'art. 20 della legge n. 13/07, in materia di riforma del sistema di governo delle università, con riferimento all'art. 20 della legge n. 13/07.

Serie 18/01/2011

Dott. Roberto Keim

FORMATO EUROPEO  
PER IL CURRICULUM  
VITAE

1. INFORMAZIONI PERSONALI

INFORMAZIONI PERSONALI

Nome IACULLI ALESSANDRO  
Indirizzo VIA DEI VOLSCI 34, 00185 - ROMA  
Telefono 32874710139  
Fax 03573064343  
E-mail aleiaculli@gmail.com

Nazionalità Italiana

Data di nascita PESCARA 19/02/1978

ESPERIENZA LAVORATIVA

• Data (da - a) Dal settembre 2009 (vincitore avviso pubblico)  
• Nome e indirizzo del datore di lavoro AO Bolognini - Senate (BG)  
• Tipo di azienda o settore Azienda Ospedaliera  
• Tipo di impiego Incarico di Dirigente Medico I livello UO Oncologia  
• Principali mansioni e responsabilità Responsabile Reparto Degenze (fino al gennaio 2011)  
Responsabile Day Hospital (in corso)

ISTRUZIONE E FORMAZIONE

• Data (da - a) Dottorando in oncologia e oncobiologia (dal novembre 2008, in corso) Vincitore del concorso di ammissione al Dottorato di Ricerca in Oncologia e Oncobiologia dell'Università Cattolica del Sacro Cuore di Roma (progetto di ricerca: valutazione qualitativa o quantitativa dell'espressione degli RNA di MEGF 2, cMFI, C-T R nell'HCC, e correlazione con la risposta e la resistenza alla terapia con inibitori multichinasi)  
Specializzazione in oncologia (novembre 2008) con la tesi sperimentale "Efficacia e tollerabilità del inibitore multichinasi SU11248 nel carcinoma epatocellulare localmente avanzato o metastatico: dati preliminari di uno studio di fase II"  
Laurea in Medicina e chirurgia (ottobre 2004) con la tesi "Il trattamento medico dei gliomi di alto grado: due schemi terapeutici a confronto"  
Diploma di maturità classica (luglio 1997)  
Università Cattolica del Sacro Cuore di Roma - Facoltà di Medicina e Chirurgia "A. Gemelli" - Scuola di specializzazione in Oncologia - Scuola di Dottorato in oncologia e oncobiologia Liceo Ginnasio "G. D'Annunzio" - Pescara  
• Nome e tipo di istituto di istruzione e formazione Durante il corso di Laurea, internati semestrali nei Reparti di Medicina Interna, Malattie Infettive, Oncologia  
• Principali materie / abilità professionali oggetto dello studio Medico chirurgo, specialista in Oncologia Medica  
• Qualifica conseguita  
• Livello nella classificazione nazionale (se pertinente):  
• Dall'al 2005

- + Nome e tipo di istituto di istruzione o formazione
- + Principali materie / abilità professionali oggetto dello studio

#### Università Cattolica del Sacro Cuore di Roma

Co-investigatore nello studio C.R.Y.S.T.A.L.: "Open, randomized, controlled, multicenter phase II study comparing 5-FU/FA plus irinotecan plus cetuximab versus 5-FU/FA plus irinotecan as first-line treatment for epidermal growth factor receptor expressing metastatic colorectal cancer"

Co-investigatore nello studio ML18524: "Randomized Phase II Trial testing the efficacy of three Bevacizumab-containing first-line regimens for metastatic colorectal cancer"

Co-investigatore nello studio EMR 62206 Q17: "Open-label phase II study with EMD 273086 administered with low-dose cyclophosphamide in SCLC"

Co-investigatore nello studio ALTTO: "A randomized, multi-center, open-label, phase III study of adjuvant lapatinib, trastuzumab, their sequence and their combination in patients with HER2/Erb2 positive primary breast cancer"

Co-investigatore nello studio sponsorio mono-istituzionale LCSC-1365: "Efficacy and safety of the multitarget inhibitor agent SU11268 in patients with locally advanced or metastatic hepatocellular carcinoma"

Co-investigatore nello studio CST.571.0F74: "Open, multicentre study of expanded access to imatinib in adjuvant therapy in patients with high or intermediate risk GIST"

## CAPACITÀ E COMPETENZE

### PERSONALI

Acquisite nel corso della vita e delle esperienze ma non necessariamente riconosciute da certificati e diplomi ufficiali

#### MADRELINGUA

ITALIANO

#### ALTRE LINGUA

- Capacità di lettura
- Capacità di scrittura
- Capacità di espressione orale

INGLESE  
ECCELLENTE  
BUONA  
BUONA

## CAPACITÀ E COMPETENZE

### RELAZIONALI

Vivere e lavorare con altre persone, in ambiente multiculturale, occupando posti in cui la comunicazione è importante e in situazioni in cui è essenziale lavorare in squadra (ad es. cultura e sport), ecc.

ATTIVITÀ CLINICA DI VOLONTARIATO E COOPERAZIONE INTERNAZIONALE PRESSO IL REPARTO D'ONCOLOGIA DEL BUGANDO MEDICAL CENTER DI MINAZZA (TANZANIA), IN QUALITÀ DI ONCOLOGO, MEMBRO DELL'ASSOCIAZIONE "VITTORIO TISON - CULTURA E SOLIDARIETÀ"

## CAPACITÀ E COMPETENZE

### ORGANIZZATIVE

Ad es. coordinamento e amministrazione di persone, progetti, bilanci, sul posto di lavoro, in attività di volontariato (ad es. cultura o sport), a casa, ecc.

[ Descrivere tali competenze e indicare dove sono state acquisite !

## CAPACITÀ E COMPETENZE

### TECNICHE

Con computer, attrezzature specifiche, macchine, ecc.

BUONA CONOSCENZA INFORMATICA E USO DEI PRINCIPALI SISTEMI OPERATIVI (WINDOWS; MAC)

## CAPACITÀ E COMPETENZE

### ARTISTICHE

Musica, scrittura, disegno, ecc.

FOTOGRAFIA ANALOGICA E DIGITALE; SOCO DEL CIRCOLO CULTURALE E FOTOGRAFICO BERGAMO??

## ALTRE CAPACITÀ E COMPETENZE

Competenze non precedentemente indicate.

[ Descrivere tali competenze e indicare dove sono state acquisite ]

## PATENTE O PATENTI

## ULTERIORI INFORMAZIONI

[ Inserire qui ogni altra informazione pertinente, ad esempio persone di riferimento, referenze ecc. ]

## ALLEGATI

SI ALLEGANO PUBBLICAZIONI, ABSTRACT, ATTIVITÀ SCIENTIFICHE

**Mario Mandala, MD**  
[mmandala@hpg23.it](mailto:mmandala@hpg23.it)



**FORMATO  
EUROPEO PER IL  
CURRICULUM  
VITAE**



**INFORMAZIONI PERSONALI**

Nome	<b>Mario Mandala'</b>
Nazionalità	Italiana
Data di nascita	29 Marzo 1970 – Piana degli Albanesi

**ESPERIENZA LAVORATIVA**

• Nome e indirizzo del datore di lavoro	Azienda Ospedaliera Papa Giovanni XXIII
• Tipo di azienda o settore	<i>Oncologia</i>
• Tipo di impiego	Responsabile Unità semplice Azienda Ospedaliera Papa Giovanni XXIII

Principali mansioni e responsabilità	<i>Dirigente medico. Responsabile Unità semplice Gastroenterologia Oncologica</i>
--------------------------------------	---

**ISTRUZIONE E FORMAZIONE**

• Date (da – a)	Maturità anno 1989; votazione 60/60
• Nome e tipo di istituto di	Liceo Classico Benedetto XV



istruzione o formazione	<p>25-7-1995- Facoltà di Medicina e Chirurgia – Università Cattolica del Sacro Cuore-Roma laurea con pieni voti (110/110) e lode</p> <p>10-2000 Diploma di Specializzazione in Oncologia Medica 70/70 e Lode Università studi di Milano</p> <p>2004 Diploma di certificazione Europea ESMO a Vienna</p> <p>10.2007 Diploma di Specializzazione in Ematologia Università studi di Milano</p>
<ul style="list-style-type: none"> <li>• Principali materie / abilità professionali oggetto dello studio</li> </ul> <ul style="list-style-type: none"> <li>• Qualifica conseguita</li> <li>• Livello nella classificazione nazionale (se pertinente)</li> </ul>	<p>Oncologo, Ematologo</p> <p>11/93-10/95: Internato in Medicina Interna, <i>Università cattolica del Sacro Cuore-Roma</i></p> <p>10/96-98: Specializzando in Oncologia, Ospedale S. Gerardo Monza</p> <p>10/96-2000: Specializzando in Oncologia IEO, Milano</p> <p>06/2001:Dirigente medico, Ospedale Treviglio</p> <p>06/2006 :Dirigente medico, Ospedali Riuniti Bergamo</p> <p>12/2012:Responsabile Unità semplice Azienda Ospedaliera Papa Giovanni XXIII</p>
PRIMA LINGUA ALTRE LINGUE	<p>Italiano</p> <p>Inglese Albanese</p>
<ul style="list-style-type: none"> <li>• Capacità di lettura</li> <li>• Capacità di scrittura</li> <li>• Capacità di espressione orale</li> </ul>	<p>ottimo</p> <p>ottimo</p> <p>ottimo</p>

## Competenze, Incarichi nazionali e Internazionali

Il dr Mario Mandalà si è laureato a pieni voti con lode presso l'Università Cattolica del Sacro Cuore, Policlinico Agostino Gemelli, in Roma. Si è specializzato, all'università di Milano, a pieni voti con lode in Oncologia e in Ematologia.

Attualmente è responsabile di unità semplice ed è referente dei progetti di ricerca clinica e traslazionale nel melanoma e nelle neoplasie gastrointestinali presso la Divisione di Oncologia Medica, Ospedale Papa Giovanni XXIII. Coordina diversi progetti di ricerca, studi nazionali e internazionali volti a valutare nuove strategie terapeutiche (comprese le terapie target e immunoterapia) nel melanoma e nei tumori gastrointestinali. Recentemente è stato nominato coordinatore del melanoma nell'ambito della Rete Tumori Rari. Dal 2011, è responsabile della ricerca clinica traslazionale dell'Intergruppo Italiano Melanoma (IMI). È membro della Società Europea di Oncologia Medica e della Società Italiana di Oncologia Medica. È revisore per diverse riviste scientifiche, tra cui *Lancet Oncology*, *Cancer*, *British Journal of Cancer*, *Annals of Oncology*, *Cancer Treatment Review*, *Journal of Thrombosis and Hemostasis*, *Thrombosis e Hemostasis*, *Arteriosclerosis*, *Thrombosis and Vascular Biology*, *Critical Reviews in Oncology and Hematology*. È autore di oltre 120 pubblicazioni su riviste internazionali ed i suoi principali interessi scientifici sono la ricerca clinica e traslazionale sul melanoma, i tumori gastrointestinali e le complicanze tromboemboliche nei pazienti oncologici. Dal 2008, ha dato importanti contributi in diverse società scientifiche tra cui ESMO, AIOM e ISTH per la stesura delle linee guida europea sulle complicanze tromboemboliche nei tumori solidi.

### Selezione delle pubblicazioni più significative su riviste internazionali negli ultimi 2 anni

1. Larkin J, Ascierto PA, Dréno B, Atkinson V, Lizzkay G, Maio M, Mandalà M, Demidov L, Stroyakovskiy D, Thomas L, de la Cruz-Merino L, Dutriaux C, Garbe C, Sovak MA, Chang I, Choong N, Hack SP, McArthur GA, Ribas A. Combined Vemurafenib and Cobimetinib in BRAF-Mutated Melanoma. *N Engl J Med*. 2014 Sep 29. [Epub ahead of print].
2. Long GV, Stroyakovskiy D, Gogas H, Levchenko E, de Braud F, Larkin J, Garbe C, Jouary T, Hauschild A, Grob JJ, Sleni VC, Lebbe C, Mandalà M, Millward M, Arance A, Bondarenko I, Haanen JB, Hansson J, Utikal J, Ferraresi V, Kovalenko N, Mohr P, Probstachai V, Schadendorf D, Nathan P, Robert C, Ribas A, DeMarini DJ, Irani JG, Casey M, Ouellet D, Marín AM, Le N, Patel K, Flaherty K. Combined BRAF and MEK

Inhibition versus BRAF Inhibition Alone in Melanoma. *N Engl J Med*. 2014 Sep 29. [Epub ahead of print].

3. Massi D, Simi L, Sensi E, Baroni G, Xue G, Scatena C, Caldarella A, Pinzani P, Fontanini G, Carobbio A, Urso C, **Mandalà M**. Immunohistochemistry is highly sensitive and specific for the detection of NRASQ61R mutation in melanoma. *Mod Pathol*. 2014 Oct 24. [Epub ahead of print].
4. Massi D, Brusa D, Merelli B, Ciano M, Audrito V, Serra S, Buonincontri R, Baroni G, Nassini R, Minocci D, Cattaneo L, Tamborini E, Carobbio A, Rulli E, Deaglio S, **Mandalà M**. PD-L1 marks a subset of melanomas with a shorter overall survival and distinct genetic and morphological characteristics. *Ann Oncol*. 2014 Sep 15. [Epub ahead of print].
5. **Mandalà M**, Merelli B, Massi D. Nras in melanoma: Targeting the undruggable target. *Crit Rev Oncol Hematol*. 2014 Jun 12. pii: S1040-8428(14)00084-5. doi: 10.1016/j.critrevonc.2014.05.005. [Epub ahead of print] Review.
6. Ascierto PA, Simeone E, Sileni VC, Pigozzo J, Maio M, Altomonte M, Del Vecchio M, Di Guardo L, Marchetti P, Ridolfi R, Cognetti F, Testori A, Bernengo MG, Guida M, Marconcini R, **Mandalà M**, Cimminello C, Rinaldi G, Aglietta M, Queirolo P. Clinical experience with ipilimumab 3 mg/kg: real-world efficacy and safety data from an expanded access programme cohort. *J Transl Med*. 2014; 12:116
7. Ascierto PA, Chiarion-Sileni V, Muggiano A, **Mandalà M**, Pimpinelli N, Del Vecchio M, Rinaldi G, Simeone E, Queirolo P. Interferon alpha for the adjuvant treatment of melanoma: review of international literature and practical recommendations from an expert panel on the use of interferon. *J Chemother*. 2014; 26: 193-201.
8. Chiarion-Sileni V, Pigozzo J, Ascierto PA, Simeone E, Maio M, Calabrò L, Marchetti P, De Galitiis F, Testori A, Ferrucci PF, Queirolo P, Spagnolo F, Quaglino P, Carnevale Schianca F, **Mandalà M**, Di Guardo L, Del Vecchio M. Ipilimumab retreatment in patients with pretreated advanced melanoma: the expanded access programme in Italy. *Br J Cancer*. 2014; 110: 1721-6.
9. Larkin J, Del Vecchio M, Ascierto PA, Krajsova I, Schachter J, Neyns B, Espinosa E, Garbe C, Sileni VC, Gogas H, Miller WH Jr, **Mandalà M**, Hossers GA, Arance A, Queirolo P, Hauschild A, Brown MP, Mitchell L, Veronese L, Blank CU. Vemurafenib in patients with BRAF(V600) mutated metastatic melanoma: an open-label, multicentre, safety study. *Lancet Oncol*. 2014; 15: 436-44.
10. Ascierto PA, Simeone E, Sileni VC, Del Vecchio M, Marchetti P, Cappellini GC, Ridolfi R, de Rosa F, Cognetti F, Ferraresi V, Testori A, Queirolo P, Bernengo MG, Guida M, Galli L, **Mandalà M**, Cimminello C, Rinaldi G, Carnevale-Schianca F, Maio M. Sequential treatment with ipilimumab and BRAF inhibitors in patients with metastatic melanoma: data from the Italian cohort of the ipilimumab expanded access program. *Cancer Invest*. 2014; 32: 144-9.

11. Mandalà M, Massi D. Tissue prognostic biomarkers in primary cutaneous melanoma. *Virchows Arch.* 2014; 464: 265-81.
12. Maio M, Danielli R, Chiarion-Sileni V, Pigozzo J, Parmiani G, Ridolfi R, De Rosa F, Del Vecchio M, Di Guardo L, Querolo P, Picasso V, Marchetti P, De Galitis F, Mandalà M, Guida M, Simeone E, Ascierto PA. Efficacy and safety of ipilimumab in patients with pre-treated, uveal melanoma. *Ann Oncol.* 2013; 24: 2911-5.
13. Merelli B, Massi D, Cattaneo L, Mandalà M. Targeting the PD1/PD-L1 axis in melanoma: biological rationale, clinical challenges and opportunities. *Crit Rev Oncol Hematol.* 2014; 89: 140-85. Review.
14. Mandalà M, Massi D, De Giorgi V. Cutaneous toxicities of BRAF inhibitors: clinical and pathological challenges and call to action. *Crit Rev Oncol Hematol.* 2013; 88: 318-37. Review.
15. Mandalà M, Voit C. Targeting BRAF in melanoma: biological and clinical challenges. *Crit Rev Oncol Hematol.* 2013; 87: 239-55. Review.
16. Mandalà M, Gianatti A, Massi D. Squamoproliferative skin lesion during braf inhibitors: one size does not fit all. *J Eur Acad Dermatol Venereol.* 2014; 28: 389-91.
17. Debourdeau P, Farge D, Beckers M, Baglin C, Bauersachs RM, Brenner B, Brilhante D, Falanga A, Gerotzafias GT, Haim N, Kakkar AK, Khorana AA, Lecumberri R, Mandalà M, Marty M, Monreal M, Mousa SA, Noble S, Pabinger I, Prandoni P, Prins MH, Qari MH, Streiff MB, Syrigos K, Büller HR, Bounameaux H. International clinical practice guidelines for the treatment and prophylaxis of thrombosis associated with central venous catheters in patients with cancer. *J Thromb Haemost.* 2013;11: 71-80. Review.
18. Farge D, Debourdeau P, Beckers M, Baglin C, Bauersachs RM, Brenner B, Brilhante D, Falanga A, Gerotzafias GT, Haim N, Kakkar AK, Khorana AA, Lecumberri R, Mandalà M, Marty M, Monreal M, Mousa SA, Noble S, Pabinger I, Prandoni P, Prins MH, Qari MH, Streiff MB, Syrigos K, Bounameaux H, Büller HR. International clinical practice guidelines for the treatment and prophylaxis of venous thromboembolism in patients with cancer. *J Thromb Haemost.* 2013;11: 56-70. Review.
19. Mandalà M, Grosso F, Vitalini C, Corradino I, Sanfilippo R, Colombini S, Clerici M, Labianca R, De Pascale A, Marsoni S. Venous thromboembolism is a relevant and underestimated adverse event in cancer patients treated in phase I studies. *Br J Cancer.* 2012; 107: 612-6.
20. Mandalà M, Clerici M, Corradino I, Vitalini C, Colombini S, Torri V, De Pascale A, Marsoni S. Incidence, risk factors and clinical implications of venous thromboembolism in cancer patients treated within the context of phase I studies: the 'SENDO experience'. *Ann Oncol.* 2012; 23: 1416-21.

## CURRICULUM VITAE

### INFORMAZIONI PERSONALI

Nome	Michele Maio
Data di nascita	14 Aprile 1958
Qualifica	Dirigente Medico
Amministrazione	Azienda Ospedaliera Universitaria Senese
Incarico attuale	Incarico di Direzione di Struttura Complessa -Area Medica- a tempo indeterminato con rapporto di lavoro tempo unico presso la Azienda Ospedaliera Universitaria Senese. Responsabile U.O.C. Immunoterapia Oncologica (Delibera n. 521 del 5/12/2013).
Numero telefonico dell'ufficio	0577-586335
Fax dell'ufficio	0577-586303
E-mail istituzionale	mmaiocro@gmail.com

### TITOLI DI STUDIO E PROFESSIONALI ED ESPERIENZE LAVORATIVE

Titolo di studio	Laurea in Medicina e Chirurgia
Specializzazioni	Oncologia, Ematologia
Inscrizioni ad albi professionali	Ordine dei Medici-Chirurghi di Salerno
Altri titoli di studio e professionali	
Esperienze professionali (incarichi ricoperti)	Assistente Medico, Department of Microbiology and Immunology, New York Medical College, Valhalla, NY, U.S.A. Assistente Medico, Divisione di Oncologia Sperimentale *, Centro di Riferimento Oncologico di Aviano, Aviano. Responsabile Biotumoterapia dei Tumori, Centro di Riferimento Oncologico di Aviano, Aviano Responsabile U.O.C. Immunoterapia Oncologica, Azienda Ospedaliera Universitaria Senese, Siena
Capacità linguistiche	Ottimo, (lingua Inglese)
Capacità nell'uso delle tecnologie	Ottimo

Altro (partecipazione a convegni e seminari, pubblicazioni, collaborazione a riviste, ecc., ed ogni altra informazione che il dirigente ritiene di dover pubblicare)

**Riconoscimenti per l'attività scientifica svolta**

- 2004 Vincitore del "Premio Internazionale Città di Afragola "Ruggero II" il Normanno", XIV Edizione, come testimonianza della sua grande operosità profusa nel campo socio-medico-scientifico, 12 Novembre, Afragola.
- 2009 Vincitore del "Premio Internazionale S. Caterina Oro Città di Siena 2009", per la sua ricerca ed i risultati terapeutici nel settore della ricerca e cura del melanoma, 28 Febbraio, Siena.
- 2009 Vincitore del "Premio della Scuola Medica Salernitana alla Ricerca in Medicina", 18 Dicembre, Salerno.

**Corsi di qualificazione/Convegni**

- 1982 Corso "Application of Recombinant DNA Technology to Immunological Problems", C.S.N. Casaccia, Rome, Italy, November 8-20.
- 1983-84 Corso "L'immunità in Patologia Umana", II Facoltà di Medicina e Chirurgia di Napoli, 2 Dicembre-2 Aprile.
- 1985 5<sup>th</sup> European Course on Histocompatibility: "Dissection of HLA: Relationship with Diseases", Rome, Italy, September 16-27.
- 1986 Corso NATO ASI "Immunological Adjuvants and Vaccines", Cape Sounion Beach, Greece, June 24-July 5.
- 1989 54<sup>th</sup> Symposium on Quantitative Biology "Immunological Recognition", Cold Spring Harbor Laboratory, Cold Spring Harbor, N.Y., U.S.A., May 31-June 7.
- 1989 European School of Oncology: "Clinical Immunology of Tumors", All-Union Cancer Research Center, Moscow, USSR, June 13-16.
- 1991 Keystone Symposium Conference on "Cytokines", Keystone, Colorado, April 1-7.
- 1992 Keystone Symposium on "Cytokines in Growth, Development and Pathogenesis, and Melanoma and Biology of the Neural Crest", Taos, New Mexico, U.S.A., February 1-8.
- 1997-98 "Corso di Perfezionamento in Economia e Gestione delle Aziende Sanitarie", organizzato nell'anno accademico 1997-1998 dall'Università degli Studi di Udine e con durata pari a n° 150 ore.
- 1999 Advanced Course on "Dendritic Cell Physiology", Scuola Superiore di Immunologia Ruggero Ceppellini, Positano, Italy, May 20-24, 1999.
- 2003 "Seminari in Oncologia del Centro di Riferimento Oncologico di Aviano (CRO)" 3 Aprile -29 Maggio, CRO Aviano.
- 2003 "Il disagio in Oncologia: strategie di prevenzione e trattamento" 21 Maggio, CRO Aviano.
- 2003 "La diagnosi ed il trattamento multidisciplinare del dolore oncologico" 12 e 17 Dicembre, CRO Aviano.
- 2003 "La comunicazione con il malato Oncologico"(1° Livello), 27-28 Novembre, 1-2 Dicembre, CRO Aviano.
- 2004 "La comunicazione delle cattive notizie in Oncologia", 19-22-23-30 Novembre, CRO Aviano.
- 2005 Corso di formazione manageriale per Primari organizzato dal CIPOMO "Il nuovo ruolo del Primario Oncologo e la Gestione delle risorse umane" 9-10

		Novembre, Induco Olona (VA) I° Modulo; 2-3 Febbraio 2006, Novi Ligure (AL) II° Modulo; 22-23 Marzo 2006, Novi Ligure (AL) III° Modulo.
	2005-2006	Corso di Formazione manageriale per Primari Oncologi Organizzato dal CIPOMO "Il nuovo ruolo del Primario Oncologo e la gestione delle risorse umane" 9 Novembre 2005- 26 Maggio 2006, CRO, Aviano
	2006	"Ruolo dell'Oncologo medico nella continuità terapeutica" X Congresso Nazionale CIPOMO. 4-6 Maggio, Roma.
	2006	Corso Residenziale "Terapia sistemica del melanoma alla ricerca di un equilibrio strategico". 11-12 Maggio, Firenze.
	2007	I° Corso di Aggiornamento CIPOMO in Oncologia, 1-2 Febbraio, Roma.
	2007	The American Society of Clinical Oncology 2007 Annual Meeting, Chicago, USA, 1-5 Giugno.
	2007	Second Annual Scientific Conference ITT, Firenze 6 Luglio.
	2007	First World Meeting of Interdisciplinary Melanoma/Skin Cancer Centers, Barcellona, Spagna. 5-8 Settembre.
	2007	Quinta riunione Nazionale del NIBIT. Siena, 22 Settembre
	2007	IX Congresso Nazionale di Oncologia Medica, Palermo, 12-15 Ottobre.
	2008	6th Biennial International Sentinel Node Society Meeting, Sydney, Australia, 18-20 Febbraio.
	2008	"Melanoma the past the present and the future", Napoli, 7 Maggio.
	2008	The American Society of Clinical Oncology 2008 Annual Meeting, Chicago, USA, 30 Maggio- 3 Giugno.
	2008	Meeting National Melanoma Task Force, Milano, 12 Giugno.
	2008	XXXI Congresso Nazionale SICO "Pluridisciplinarietà in Oncologia Chirurgica", Forlì, 19-21 Giugno.
	2009	The American Society of Clinical Oncology 2009 Annual Meeting, Chicago, USA, 29 Maggio- 2 Giugno.
	2009	Fourth Annual Scientific Conference Istituto Toscano Tumori, ISAB Ufficio di Direzione ITT, Pisa, July 4.
	2009	ECCO15-34th ESMO Multidisciplinary Congress, Berlin, 20-24 September
	<b>Docenze dal 1988</b>	Attività didattica presso la Facoltà di Medicina e Chirurgia dell'Università degli Studi di Udine in qualità di "Cultura della Materia" di Immunologia.
	1989-00	Adjunct Associate Professor of Microbiology and Immunology, presso il New York Medical College, Valhalla, NY, U.S.A.
	1998	Docente a contratto per l'Anno Accademico 1998/99, presso l'Università degli Studi di Udine, per il Corso Integrato di Immunologia, Immunopatologia e Patologia Diagnostica Clinica del Corso di Diploma per Infermieri (20 ore).

- 1999 Docente a contratto per l'Anno Accademico 1999/2000, presso l'Università degli Studi di Udine, per il Corso Integrato di Immunologia, Immunematologia e Patologia Diagnostica Clinica del Corso di Diploma per Infermiere (20 ore)
- 2000 Docente a contratto per l'Anno Accademico 2000/2001, presso l'Università degli Studi di Udine, per il Corso Integrato di Immunologia, Immunematologia e Patologia Diagnostica Clinica del Corso di Diploma per Infermiere (20 ore).
- dal 2002 Adjunct Professor, College of Science and Biotechnology, Center for Biotechnology, Temple University, Philadelphia, PA, U.S.A.
- dal 2007 Docente dell'insegnamento "Tecniche Complementari in Chirurgia Oncologica" del 6° anno della Scuola di Specializzazione in Chirurgia Generale-Indirizzo Chirurgia Generale, della Facoltà di Medicina e Chirurgia dell'Università di Siena.

**Periodi di permanenza per qualificazione all'estero**

- 1981 Permanenza di 4 settimane presso il Dipartimento di Genetica Umana dell'Università di Leiden, Olanda (Supervisore: Prof. P. Meera Kahn).
- 1981 "Summer School" presso il Dipartimento di Ematologia dell'Università di Cambridge, Inghilterra (Supervisore: Prof. F. J. G. Hayhoe).
- 1982 Permanenza di 4 settimane presso l'Istituto di Immunologia dell'Università di Monaco, Germania (Supervisore: Dr. T. Meo).
- 1984-87 Post-doctoral Fellow, Department of Microbiology and Immunology, N.Y. Medical College, Valhalla, N.Y. (Chairman Prof. S. Ferrone).
- 1989 Permanenza di 8 settimane presso il Department of Microbiology and Immunology, N.Y. Medical College, Valhalla, N.Y. (Chairman Prof. S. Ferrone).

**Periodi di permanenza per qualificazione in Italia**

- 1978-82 Internato pre-laurea presso il Laboratorio di Immunologia della 2° Facoltà di Medicina e Chirurgia dell'Università degli Studi di Napoli (Direttore: Prof. S. Zappacosta).
- 1982-84 Internato post-laurea presso il Laboratorio di Immunologia della 2° Facoltà di Medicina e Chirurgia dell'Università degli Studi di Napoli (Direttore: Prof. S. Zappacosta).
- 1983-84 Internato post-laurea presso la Divisione di Ematologia dell'Ospedale "A. Cardarelli" di Napoli (Primario: Prof. R. Montuori).

**Attività didattica e seminariale su invito**

- 1989 Docente al 2° Corso di aggiornamento per medici e biologi: "L'immunità in patologia umana", Università degli Studi di Napoli, 2° Facoltà di Medicina e Chirurgia, Napoli, Ottobre 1988-Febbraio 1989.
- 1982 Docente del "1° Corso Avanzato di Immunochimica" organizzato dalla Cattedra di Microbiologia della 2°



1988	Facoltà di Medicina e Chirurgia dell'Università degli Studi di Napoli, 22-24 Novembre, Napoli.
1988	Seminario presso il Dipartimento di Biologia e Patologia Cellulare e Molecolare "L. Califano" della 2ª Facoltà di Medicina e Chirurgia dell'Università degli Studi di Napoli, 17 Marzo, Napoli.
1988	Seminario presso il Department of Microbiology and Immunology del N.Y. Medical College, Valhalla, NY, 23 Agosto, Valhalla, NY, USA.
1988	Seminario presso l'Istituto Nazionale Tumori di Napoli "Fondazione Pascale", 12 Ottobre, Napoli.
1989	Seminario presso il Dipartimento di Genetica, Biologia e Chimica Medica dell'Università di Torino 22 Marzo, Torino.
1989	Relatore alla "Second International Conference on Melanoma", October 16-19 Venice, Italy.
1990	Seminario presso il Centre de Recherches GLAXO, 10 Aprile, Paris, France.
1990	Invited Speaker alla "International Conference on Biological Treatment of Melanoma and Other Cancers", September 4-7 Newcastle, Australia.
1990	Invited Speaker alla "14ª International Pigment Cell Conference", October 31-November 4, Kobe, Japan.
1991	Chairman del Workshop "Relevance of Adhesion Molecules in Melanoma", 3rd Annual Meeting of the European Society for Pigment Cell Research, September 8-11, Amsterdam, The Netherlands.
1991	Ducente al corso "Melanoma Cutaneo", Scuola Superiore di Oncologia e Scienze Biomediche, 16-18 Ottobre, Santa Margherita Ligure.
1991	Invited speaker al Gruppo di Studio sui B.R.M. in Oncologia Medica, Istituto Superiore di Sanità, 17 Dicembre, Roma.
1992	Co-chairman del Workshop "Surface Molecules and their Changes During Malignant Transformation", 4th Annual Meeting of the European Society for Pigment Cell Research, September 17-20, Berlin, Germany.
1992	Invited speaker alla riunione del Gruppo di Immunologia e Immunoterapia dei Tumori della Società Italiana di Cancrologia sul tema "Immunoterapia Attiva Specifica verso i Tumori", 25 Settembre, Padova.
1992	Invited speaker alla "International Consensus Conference on Human Melanoma Antigens", Ludwig Institute for Cancer Research, November 12-15, Lausanne, Switzerland.
1993	Invited speaker alla "3rd International Conference on Melanoma, March 31-April 3, Venice, Italy.
1994	Invited speaker al Simposio "Molecole di Adesione: Introduzione, Aspetti Clinici e Diagnostici", Istituto di Ricerche Farmacologiche Mario Negri, 18 Maggio, Milano.
1994	Relatore su invito al Convegno "Le Molecole dell'Adesione: dalla Ricerca di Base alle Applicazioni Cliniche", Centro di Riferimento Oncologico, 21 Ottobre, Aviano.
1995	Seminario presso la Academy of Sciences of the Czech

1995	Republic, April 25, Praha, Czech Republic. Invited speaker alla Riunione della Società Italiana di Cancerologia sul tema "Progressi in Immunoterapia Oncologica", Istituto Regina Elena, 15 Settembre, Roma.
1996	Invited speaker al 2 <sup>nd</sup> International Meeting: Tumor Immunology Forum "Mechanisms of Tumor Escape from Immune Recognition", April 12-13, Milan, Italy.
1996	Selected speaker alla poster discussion session "Immunology/Biological Therapy 1 - Antigens, Vaccines and Monoclonal Antibodies" dello "87 <sup>th</sup> Annual Meeting of the American Association for Cancer Research", April 20-24, Washington D.C., U.S.A.,
1996	Docente al Corso "HLA and Tumours", organizzato dalla Scuola Superiore di Immunologia "Ruggiero Ceppellini" in collaborazione con l'Istituto Nazionale Tumori "Fondazione Pascale" e "L'Istituto Italiano per gli Studi Filosofici", December 2-6, Naples, Italy.
1997	Invited speaker alla Videokonferenza Nazionale dal titolo "Melanoma: Surgical Treatment and Polyvalent Melanoma Vaccine", Istituto Nazionale Tumori, 8 Febbraio, Milano.
1997	Invited speaker alla 1 <sup>st</sup> Joint International Conference "Gene Targets for Cancer Treatment", June 3-6, Capri, Italy.
1997	Selected speaker alla 4 <sup>th</sup> World Conference on Melanoma, June 10-14, Sydney, Australia.
1997	Invited speaker alla Tavola Rotonda della Società Italiana di Cancerologia, XV Riunione Nazionale di Oncologia Sperimentale e Clinica SIC/AIOM, 4-7 Ottobre, Cagliari.
1997	Invited speaker alla VII Riunione Nazionale del Gruppo Italian Trials in Medical Oncology: "Melanoma: ricerca, diagnosi, trattamento", Istituto Nazionale Tumori, 19 Dicembre, Milano.
1998	Docente al Corso "Gli anticorpi monoclonali in terapia oncologica: mito o realtà?", Istituto Nazionale Tumori, 20 Marzo, Milano.
1998	Invited speaker allo Stage in Oncologia "Il Cancro del Colon-Retto", Università degli Studi di Bologna, Istituto di Ematologia e Oncologia Medica "L. e A. Seragnoli", 22-26 Giugno, Bologna.
1998	Chairman della sessione "New Trends in Cancer Therapy", Joint International Conference "New Dimensions in Cancer Biology and Treatment", Capri, Italy, September 24-26, 1998.
1998	Invited speaker alla 3 <sup>rd</sup> International Conference "Melanoma: from Biology to Clinical Practice", October 28-29, Forlì, Italy.
1998	Invited speaker al Corso Residenziale: "Melanoma: dagli Sviluppi della Ricerca di Base ai Nuovi Protocolli Clinici", Scuola Internazionale di Oncologia e Medicina Sperimentale, Istituto Nazionale Tumori, 14 Dicembre, Milano.
1999	Invited speaker al Satellite Symposium: "HLA and Cancer", della 13 <sup>th</sup> European Histocompatibility Conference and Satellite Meetings, April 13, Crete,

		Greece.
1989		Docente al 2° Corso di aggiornamento per medici e biologi: "L'immunità in patologia umana", Università degli Studi di Napoli, 2° Facoltà di Medicina e Chirurgia, Napoli, Ottobre 1988-Febbraio 1989.
1999		Docente al Corso di Aggiornamento in Immunologia: "L'immunità in Patologia Umana 1999", Università degli Studi di Napoli Federico II, 12 Febbraio-28 Maggio, Napoli.
1999		Partecipazione su invito allo Investigators' Meeting relativo al protocollo W.H.O. "Studio multicentrico randomizzato di fase III nel melanoma metastatico regime CVD vs CVD+bioterapia", Istituto Nazionale Tumori, 14 Giugno, Milano.
1999		Partecipazione su invito al 7° Incontro Tecnico del Gruppo Italian Trials in Medical Oncology (ITMO) "Studi in Corso e da Attivare", Istituto Nazionale Tumori, 14 Giugno, Milano.
1999		Chairman del Parallel Symposium: "Tumor Immunity", XXVII Convegno Nazionale della Società di Immunologia, 16-18 Giugno, Udine.
1999		Invited speaker allo Stage in Oncologia: "Fattori di Crescita in Oncologia: Aspetti Biologici ed Implicazioni Clinico-Terapeutiche", Università degli Studi di Bologna, Istituto di Ematologia e Oncologia Medica "L. e A. Seragnoli", 20-24 Settembre, Bologna.
1999		Invited speaker alla "Third Joint International Cancer Conference - New Dimensions in Cancer Biology and Therapy", 14-16 Ottobre, Capri, Italy.
2000		Chairman della Sessione "Vaccination Trials", The Research View Point: II Melanoma Research Meeting for Specialists in Dermatology, Surgery and Medical Oncology, European Institute of Oncology, June 23-24, Milan, Italy.
2000		Chairman della Sessione "Molecular and Cellular Approaches for Treatment of Prostate Cancer" della Fourth Joint International Cancer Conference "Cancer Therapies: Basic and Clinical Perspectives in Brain, Prostate and Lung Tumors", September 24-27, Naples, Italy.
2000		Invited speaker alla AACR Special Conference in Cancer Research "New Targets for Cancer Intervention", Eilat, November 12-16, Israel.
2001		Invited speaker alla sessione tematica "Genetica e Cancro" organizzata dal Master in Comunicazione della Scienza della SISSA di Trieste, Scuola Internazionale Superiore di Studi Avanzati, 27 Aprile, Trieste.
2001		Invited speaker al VI Congresso Nazionale dell'Intergruppo Melanoma Italiano (IMI), Centro Biotecnologie Avanzate, 1-2 Giugno, Genova.
2001		Chairman della Tavola Rotonda "Translational Research e Fattori Prognostici" del VI Congresso Nazionale dell'Intergruppo Melanoma Italiano (IMI), Centro Biotecnologie Avanzate, 1-2 Giugno, Genova.
2001		Invited speaker al I Convegno Nazionale del Gruppo Italiano Mesotelioma "Le Nuove Terapie per le

2001	Neoplasie da Atriante, 16 Giugno, Terruggia, Casale Monferrato.
2001	Chairman della Poster Discussion Section "New Approaches to Diagnosis and Clinical Monitoring of Gynecological Malignancies" del 3 <sup>rd</sup> Joint International Workshop "Histologic and Cytologic Characterization of Human Tumors. Adjuncts in the Diagnosis, Prognosis and Clinical Monitoring", October 10-13, Lacco Ameno d'Ischia, Italy.
2001	Invited speaker al Convegno "Mesotelioma Pleurico: la Terapia- Terapie Tradizionali e Terapie Traslazionali", 16 Ottobre, Brescia.
2001	Seminario presso il Corso di Biotecnologia della Facoltà di Medicina dell'Università degli Studi di Trieste, 29 Novembre, Trieste.
2001	Seminario presso la Scuola di Specializzazione in Oncologia dell'Università degli Studi di Verona, 20 Dicembre, Verona.
2002	Invited speaker alla XI Riunione Nazionale del Gruppo I.T.M.O. "Evoluzione delle Terapie in Oncologia Medica", Istituto Nazionale Tumori, 12 Aprile, Milano.
2002	Seminario nell'ambito del Corso di Dottorato Internazionale in Genetica Molecolare Biotecnologia presso il Centro Internazionale di Ingegneria Genetica e Biotecnologia (ICGER) di Trieste, 6 Maggio, Trieste.
2002	Invited speaker al 6 <sup>o</sup> Congresso Nazionale G.O.I.M. "Dalla Biologia Molecolare all'Accreditamento di Eccellenza", 11-15 Giugno, Napoli.
2002	Invited speaker alla I Sessione di Terapia Traslazionale in Oncologia "L'Immunoterapia del Cancro", 15 Giugno, Vercelli.
2002	Invited speaker al Convegno "Il Melanoma e la Terapia Medica", Istituto Nazionale Tumori, 15 Novembre, Milano.
2003	Invited Speaker alla I sessione del Convegno "La fotemustina nel trattamento del melanoma maligno", 1 Marzo 2003, Bari.
2003	Invited Speaker al 4 <sup>th</sup> Joint international Workshop "Histologic and cytologic characterization of human tumor: new basic discoveries and frontiers in diagnosis, prognosis and prediction of response to therapy in human thyroid, urinary bladder and prostate tumors" Section VI.7 "New therapeutic targets", 30 Aprile-3 Maggio, Ischia, Napoli.
2003	Invited Speaker al "First International Symposium Polyomaviruses and Human diseases basic and clinical perspectives". Sessione su Clinical perspective, treatment and epidemiology", 10 Maggio, Firenze.
2003	Seminario nell'ambito del ciclo di "Seminari di Immunoterapia nei tumori solidi", 20 Giugno, Pavia.
2003	Incarico di docenza nell'ambito del Programma operativo nazionale per le regioni obiettivo 1 "Ricerca scientifica, sviluppo tecnologico, alta formazione" 2000-2006 Asse III- Misura III.4- Formazione superiore universitaria "Master per specialista in biotecnologie applicabili alle malattie oncologiche" Progetto N°

2003	1523;713, 22-23 Ottobre 2003, DIMO, Bari.
2003	Moderatore al "Corso di aggiornamento sul melanoma maligno in fase avanzata" I sessione, 7 Novembre.
2003	Relatore su invito al "XLV Congresso Nazionale della Società Italiana di Cancerologia", 9-11 Novembre, Bergamo.
2003	Relatore al V International Congress "Biotherapy of Solid Tumors. from biology to clinical practice", 13-14 Novembre, Forlì.
2003	Relatore al Convegno regionale AIOM "Aspetti innovativi nel trattamento dei tumori" 15 Novembre, Milano.
2003	Relatore al "1° Corso di diagnosi e terapia del melanoma cutaneo", 28-29 Novembre, Milano.
2004	Relatore al Convegno Nazionale "La ricerca translational e il ricercatore biomedico nell'IRCCS oncologico", Centro di Riferimento Oncologico, 23 Gennaio, Aviano, Pordenone.
2004	Relatore al IX Congresso Nazionale del Collegio Italiano dei Primari Oncologi Medici Ospedalieri", 5-7 Maggio, Ravenna.
2004	Moderatore al I corso Convegno "I Giorni Maligni", 22-22 Maggio, Siena.
2004	Relatore al "VII Meeting of the International Mesothelioma Interest Group", 24-26 Giugno, Brescia.
2004	Relatore al Corso "Cancer Immunology for solid Tumors: Vaccines Quo Vadis?", 28 Giugno, Milano.
2004	Relatore al Congresso Nazionale della Società Italiana Tumori (SIT) "Oncologia: oggi e domani. Aspetti diagnostici e terapeutici integrati", 14-16 Ottobre, Capri, Napoli.
2004	Relatore al Convegno della Società Italiana di Senologia Diagnostica e Terapeutica, 18-23 Ottobre, Siena.
2004	Relatore al 10° Convegno Annuale dell' Italian Melanoma Intergroup (IMI), 21-23 Ottobre, Napoli.
2004	Discussant alla Tavola rotonda: "Le risorse in oncologia: razionare o razionalizzare?" VIII Congresso Nazionale del Collegio Italiano Primari Oncologi Medici Ospedalieri, 18-20 Novembre, Vietri sul Mare, Salerno.
2004	Relatore al 15° Corso Residenziale di Aggiornamento "Moderna Radioterapia, misura degli effetti e miglioramento dei risultati", 8-12 Novembre, Roma.
2004	Relatore "III Corso Istituzionale SITILO", 24 Novembre, Siena.
2004	Relatore al VII Congresso Nazionale SITILO "Trattamenti innovativi e locoregionali per strategie integrate in oncologia", 25-26 Novembre, Firenze.
2004	Relatore al Convegno "Dall'assistenza domiciliare all'Hospice", 4 Dicembre, Siena.
2005	Relatore al Convegno Regionale Aiom, "Il Carcinoma Mammario Metastatico: Una malattia curabile", 19 Marzo, Impruneta, Firenze. Corso ECM.
2005	Relatore al VII Congresso Interregionale AIOM "L'Altra Faccia dell'Oncologia", 27-28 Maggio, Vasto, Chieti. Corso ECM.

2005	Discussant alla Tavola rotonda "Le prospettive". Prima Conferenza di Organizzazione dell'Istituto Toscano Tumori, "Dalle raccomandazioni Cliniche al percorso assistenziale", 7 Luglio, Firenze.
2005	Relatore al XI Annual Meeting of Italian Melanoma Intergroup (IMI), 3-5 Novembre Grado, Gorizia Corso ECM.
2005	Relatore al Convegno dell'Istituto Oncologico del Mediterraneo. "Aspetti clinico terapeutici in tema di tumori dell'anziano", 1 Ottobre, Viagrande, Catania, Corso ECM.
2005	Relatore al Convegno Consorzio Interuniversitario Nazionale per la Biologia (CINBO), Mediterranean School of Oncology "Corso Multidisciplinare di Patologia Orale e del Massiccio-Facciale. Il Carcinoma Orale. dalla Ricerca alla Clinica", 24-26 Novembre, Roma. Corso ECM.
2005	Relatore alla XI Conferenza Nazionale AIOM "Oncologia Medica: Traguardi e Prospettive", 2-4 Dicembre, Cosenza. Corso ECM.
2005	Main Lecture al "Fall 2005 Meeting of the EORTC Melanoma Group", 23-24 September, Warsaw, Poland.
2006	Docente al Corso Residenziale "Terapia sistemica del melanoma alla ricerca di un equilibrio strategico", 11-12 Maggio, Firenze. Corso ECM
2006	Discussant alla Tavola rotonda: Nuovi Farmaci: situazione in toscana al Convegno AIOM "Nuova Oncologia per una Nuova Sanità: impatto dei farmaci a bersaglio molecolare. 1 Aprile Firenze. Corso ECM
2006	Introduzione al Rischio Genetico alla Conferenza di Organizzazione dell'Istituto Tumori Toscano "Sulla strada della condivisione" 16 Maggio, Pisa.
2006	Relatore al VIII Forum Nazionale di Oncologia Medica. 25-26 Maggio, Bologna.
2006	Relatore al 8° Congresso Nazionale GOM, 18-21 Giugno, Messina.
2006	Invited Speaker "Perspective in Melanoma X and the Third Annual International Melanoma Research Congress", 14-16 Settembre, Noordwijk, The Netherlands.
2006	Moderatore della Sessione Epidemiologia e Biologia al Congresso "Il Giornate Oncologiche del Mediterraneo", 5-7 Ottobre, Cava dei Tirreni (NA).
2006	Invited participants to "Inaugural working Meeting of the IMWG", November 5-7, Prague, CZ
2006	Relatore al XXXII Congresso Nazionale della SIT "Dalla Prevenzione alla terapia: una strategia unitaria per la cura dei tumori", 9-11 Novembre, Villafranca a Mare, Chieti.
2006	Relatore al XII Annual Meeting of Italian Melanoma Intergroup (IMI), 30 Novembre/1-2 Dicembre, Bari.
2006	Docente allo Stage in Oncologia Organizzato dall'Istituto di Ematologia e oncologia Medica "L. Seragnoli" dell'Università di Bologna, 4-6 Dicembre, Bologna.
2007	Invited Speaker all'Incontro "Laboratori CIMI e ricerca clinica per le bioterapie antitumorali in Italia" Istituto

	superiore di Sanità, 18 Gennaio, Roma.
2007	Invited Speaker al "EHA Scientific Workshop "The role of Epigenetic in Hematological malignancies", Mandelieu, France, 9-11 February.
2007	Invited Speaker al "Anticancer Vaccines: developing the product to improve efficacy", Forlì, 1-2 Marzo.
2007	Invited Speaker to "Second working Meeting of the IMWG", 6-8 May, Florence.
2007	Membro del Comitato Organizzatore del "4th Research Meeting on Melanoma", Milano 10-11 Maggio.
2007	Moderatore alla XVI riunione Nazionale del Gruppo Italian Trials in Medical Oncology (ITMO) "Melanoma: ricerca diagnosi, trattamento" Istituto Nazionale Tumori (INT), Milano, 11 Maggio.
2007	Relatore al Symposium "Tumor Immunology meets Oncology III, Halle, Germany, 11-12 May.
2007	Relatore al Corso "Focus on melanoma", Firenze, 26 Maggio.
2007	Docente alla prima e seconda edizione del "Corso Regionale Obbligatorio su "Terapie Biologiche dei Tumori" per Medici di Medicina Generale. 5 Maggio (Ospedali Riuniti Valdichiana); 19 Maggio (Monteriggioni).
2007	Relatore al convegno "Un modello di ricerca traslazionale grazie all'integrazione pubblico-privato" Casale Monferrato, 8 Giugno.
2007	Relatore al Corso "Focus in melanoma 2. Acquisizioni e prospettive nella diagnosi e terapia del melanoma", 9 Giugno, Pisa.
2007	Invited Speaker to "Third Working Meeting of IMWG", 4-6 Ottobre, Huntington Beach, CA, USA.
2007	Relatore al "13th Annual meeting of the Italian Melanoma Intergroup: Melanoma present and Future" Padova, 29-31 Ottobre.
2007	Relatore al Corso della Mediterranean School of Oncology "Kidney cancer and Melanoma: progresses in clinical and translational research", Roma, 23-24 Novembre.
2007	Relatore alla 5 <sup>a</sup> Conferenza on Oncology "Chest Tumors", Bari, 26-28 Novembre.
2007	Relatore al XXXIII Congresso Nazionale "La prevenzione, la diagnosi e la terapia dei tumori: le nuove frontiere", Vietri sul Mare, 29-30 Novembre - 1 Dicembre.
2008	Relatore all' Expert Meeting dell'Accademia Nazionale di Medicina "Immunoterapia del melanoma avanzato", Bologna, 18 Gennaio.
2008	Docente presso la Scuola di Specializzazione in Oncologia, dell'Università degli Studi di Verona, Dipartimento di Medicina clinica e Sperimentale, seminario dal titolo "Il melanoma cutaneo quale modello clinico per la sperimentazione di nuovi approcci di immunoterapia del cancro", Verona, 10 Aprile 2008.
2008	Invited Speaker to "Fourth working Meeting of the IMWG", 4-6 Maggio, Firenze.

2008	Docente al Corso di aggiornamento "Immunologia e melanoma, quali prospettive?". Gli anticorpi anti-CTLA-4. Pisa, 23 Maggio.
2008	Relatore all'Organisation of European Cancer Institute, Clinical Trials' day on biotherapy of Cancer and Workshop of European networks of bio-immunotherapy of tumors, "Nubit and Italian biotherapy of tumors", Genova, 20-24 Maggio.
2008	Relatore al "Highlights in tema di carcinoma prostatico, dalla diagnosi alla terapia alla ricerca", "Immunoterapia", Aviano, 20 Giugno.
2008	Relatore al International Symposium on "Cancer genotypes and cancer phenotypes", Firenze, 4-5 Luglio.
2008	Invited speaker to European Society for Medical Oncology (ESMO) Congress, Press conference "A new era in the treatment innovation". Stockholm, Sweden, 12-16 September.
2008	Invited speaker "Perspective in Melanoma XII", Scheveningen/The Hague, The Netherlands, 2-4 October.
2008	Relatore al 14° Congresso Annuale "Intergruppo Melanoma Italiano", Roma, 13-15 Novembre.
2008	Invited Speaker to "Fifth working Meeting of the IMWG", 17-19 November Clearwater, Florida, USA.
2008	Relatore al 2nd Course of the International School of Dermatology "Hot topics in melanoma: update 2008", Erice, Trapani, 30 Novembre- 3 Dicembre.
2008	Moderatore al "Updating course in biological therapy for tumors: scientific and regulating aspect", Napoli, 11-12 Dicembre.
2009	Relatore al 1° Congresso Internazionale "Dermocosti", Milano, 4-6 Febbraio.
2009	Relatore al Convegno "IRCCS e la Ricerca Italiana", Roma, 17 Marzo.
2009	Relatore al "7° Corso di Allergologia ed Immunologia Clinica", Napoli, 1 Aprile.
2009	Invited speaker to Sun Yat-sen University Cancer Center, conference " Immunotherapy of Cancer and the use of Thymosin-1a in treating Metastatic Melanoma " in metastatic melanoma "Beijing, Guangzhou, Shanghai, China, 19-25 April.
2009	Moderatore alla Quarta Conferenza dell'Istituto Toscano Tumori " L'Oncologia toscana oggi, idee, azioni, progetti" sessione "Aree Vaste", Firenze, 21 Maggio.
2009	Relatore al Master Course "Management del paziente con melanoma dalla ricerca alla Terapia", Pisa, 21-23 Maggio.
2009	Relatore al "84° Congresso Nazionale della Società Italiana di Dermatologia medica, chirurgica, estetica, e delle Malattie Sessualmente Trasmesse", Firenze, 10-13 Giugno.
2009	Invited Speaker to "Sixth working Meeting of the IMWG", June 21-23, Landsdowne, VA, USA.
2009	Invited Speaker to "22nd European Congress of Pathology", 4-6 September, Florence.
2009	Relatore al "Corso Residenziale: TCMS", 14 Ottobre.



	Siena.
2009	Moderatore al 15° Congresso del "Intergruppo Melanoma Italiano" 18-20 Ottobre, Genova.
2009	Relatore all'incontro sulle "Nuove Terapie Translazionali per il mesotelioma maligno della pleura", 23 Ottobre, Casale Monferrato.
2009	Invited Speaker to "Seventh working Meeting of the IMWG", Berlin, Germany, 15-17 November.
2009	Relatore al "3 <sup>rd</sup> World Meeting of Interdisciplinary Melanoma/Skin Cancer Centers", Berlin, Germany, 19-21 November.
2009	Relatore al "Curso per Medical Science Monitor (BMS)", Madrid, 25 November.
2010	Relatore alla Conferenza Scientifica "L'immunoterapia antitumorale: nuove prospettive", Genova, 20 Maggio.
2010	Relatore al Convegno " Risultati Clinici delle Targeted Therapies nella terapia del Carcinoma Renale Metastatico", Brescia, 14 Giugno.
2010	Relatore alla "6th Edition IMD Scientific Biennial 2010, Ambiente e malattie correlate", Lecce, 3-6 Marzo.
2010	Invited Speaker to "Eighth working Meeting of the IMWG", Leesburg, VA, USA, 2-4 May.
2010	Invited Speaker to "8 <sup>th</sup> NCEV Workshop", Stockholm, Sweden, 29 March.
2010	Invited Speaker to "5 <sup>th</sup> Meeting on combined biotherapy of cancer" of the "Alleanza contro il cancro". Program 2, Milan, 9-10 April.
2010	Relatore al Convegno " Immunoterapia e Melanoma", Napoli, 28 Giugno.
2010	Relatore al "Fifth Annual Scientific Conference - Istituto Toscano Tumori", Arezzo, 2 Luglio.
2010	Relatore al "XVI Convegno Nazionale Intergruppo Melanoma Italiano", Forlì, 25-27 Ottobre.
2010	Docente al programma "Corso NIBIT di Formazione sulla Immunobioterapia dei tumori umani", Milano, 23 Ottobre; Siena, 20 Novembre; Palermo, 11 Dicembre; Genova, 18 Dicembre.
2010	Relatore al "7th International Melanoma Research Congress", Sidney, Australia, 4-7 November.
2010	Relatore al " Melanoma Research a bridge Naples-USA", Napoli, 6-7 Dicembre.
2011	Relatore al "XV Congresso Nazionale Cipomo", Udine, 19-21 Maggio.
2011	Relatore al " 13° Congresso Nazionale del GOIM", Bari, 19-22 Giugno.
2011	Relatore al " European PostASCO Meeting 2011", Munich, Germany, 7-8 July.
2011	Relatore al "Sixth Annual Scientific Conference - Istituto Toscano Tumori", Artimino, Prato, 1 Luglio.
2011	Docente al Corso ECM "Nuove strategie terapeutiche nel melanoma avanzato" programma ", Napoli, 5 Settembre
2011	Relatore alla International Conference "Cancer Immune Escape: Implications for Immunotherapy", Granada, Spain, 3-5 October
2011	Relatore al "Immuno-Oncology Summit, Official 2011

	European Multidisciplinary Cancer Congress", Stockholm, Sweden, 25 September
2011	Relatore al "Nuove prospettive nella farmacologia del melanoma Metastatico", Roma, 27 Ottobre
2011	Relatore 26 <sup>th</sup> Annual Meeting of the " Society of Immunotherapy of Cancer", Bethesda, USA, 3 November
2011	Relatore al "Primer Simposio Nacional de Melanoma", Mérida, Yucatán, 18-19 Noviembre
2011	Relatore al "Il Consensus Conference Italiana per il controllo del mesotelioma maligno della pleura", Torino, 24-25 Novembre
2011	Partecipazione in qualità di esperto alla riunione sul tema "Il melanoma metastatico, una complicazione sempre più frequente: lo stato dell'arte"
2011	Partecipazione su invito in qualità di socio del Comitato Scientifico del Convegno sul Melanoma, Milano, 1° Dicembre
2011	Relatore al "Melanoma Research a bridge from Naples to the World", Napoli 5-6 Dicembre
2011	Relatore al " Il melanoma in Sicilia", Palermo, 15 Dicembre
2011	Docente al Corso NIBIT di formazione sulla Bioimmunoterapia dei tumori umani", Bari, 16 Dicembre
2011	Relatore al Convegno scientifico " Attualità in Oncologia", Salerno, 16-17 Dicembre
2012	Relatore al Congresso "International expert panel on new melanoma pathways: The target therapy approach", Napoli, 11 Febbraio
2012	Relatore al Congresso "The Immunoscoring as new possible approach in the classification of cancer", Napoli, 13 Febbraio
2012	Relatore al "World Immunotherapy Council" Inaugural Summit, Curacao, 21-24 February
2012	Relatore al Convegno Nazionale "Nuove frontiere nel trattamento del melanoma", Napoli, 31 Marzo- 1 Aprile
2012	Relatore al convegno " I tumori Cutanei: Sfida per la sanità del III Millennio, Dalla Diagnosi al trattamento", Francavilla al Mare, 13-14 Aprile.
2012	Relatore al Convegno "Le nuove frontiere nell'immunoterapia dei Tumori: realtà e prospettive", Roma, 19 Aprile.
2012	Relatore al VII Congreso Internacional de Terapias Biologicas, "Medicina Personalizada con Terapias blanco", Cuernavaca- Morelos, 20-21 Aprile.
2012	Relatore al "Mesothelioma and Immunotherapy Clinical Advisory Board Meeting, MedImmune" 21-22 April, Los Angeles.
2012	Relatore al Symposium "Tumor Immunology meets Oncology VIII", 4-5 May, Halle, Germany.
2012	Relatore al X Seminario ITMO" Neoplasie a bassa incidenza", 7 Maggio, Monza.
2012	Relatore alla 2nd International Conference "Translational Research Oncology, a New Approach to personalized Medicine", 8-11 Maggio, Meldola Forlì.

2012	Relatore alla "Oncology-Constellation 2012, 11-12 May, Cracovia, Polonia.
2012	Relatore Al Corso Nazionale AIOM " Marcatori Bio-molecolari nella terapia" personalizzata" dei tumori: indicazioni cliniche e di laboratorio, Firenze 22 Maggio.
2012	Relatore all' Investigator Meeting "IDEate (Ipilimumab) in SCLC", 23 May, Berlin Germany,
2012	Relatore al "1 Melanoma Summit" forum Bristol-Myers Squibb" 26 May, Lisboa.
2012	Relatore al seminario "Proposte Innovative nella terapia farmacologica del melanoma", 30 Maggio, Pisa
2012	Relatore al III Simposio GEM -Simposio en Melanoma- Post ASCO 2012", 14-15 June, Madrid, Spain.
2012	Relatore all'Investigator Meeting Ipilimumab in NSCLC", 15 June, Madrid, Spain.
2012	Relatore e Chairman del III Symposium Update on Immunotherapies del "2nd European Post-Chicago Melanoma Meeting", 21-22 June, Munich, Germany.
2012	Relatore al Key Meeting " Trasforming Long-term overall survival in Advanced melanoma", 23 June, Munich, Germany
2012	Relatore al 14° Congresso Nazionale GOIM" L'oncologo Medico tra pratica, ricerca e formazione", 18-20 Giugno, Roma.
2012	Relatore al 37th ESMO Congress 2012, 28 September-2 October, Vienna, Austria.
2012	Relatore al XVII Congresso Annuale Intergruppo melanoma Italiano (IMI), 4-6 Ottobre, Alghero.
2012	Relatore al "Skin Cancer Hot Topics 2012", 18-19 Ottobre, Firenze
2012	Relatore al " XIV Congresso nazionale AIOM", 27-29 Ottobre, Roma
2012	Relatore al 10th Annual Meeting Nibit, 5-7 November, Certosa di Pontignano, Siena
2012	Relatore al "Melanoma metastatico: l'approccio personalizzato nel paziente BRAF mutato", 8 Novembre, Siena.
2012	11° Stage in Oncologia Clinica, 13-17 Novembre, Taormina
2012	Relatore al "Corso NIBIT di Formazione sulla Immunobioterapia dei tumori umani: basi teoriche, risultati clinici e tossicità delle più promettenti strategie terapeutiche in oncologia", 23 Novembre, Padova
2012	Relatore al Convegno" La Farmacologia Oncologica tra innovazione ed evidenza clinica", 30 Novembre-1 Dicembre, Siena
2012	Relatore al "Melanoma Bridge", 2-4 Dicembre, Napoli
2012	Docente alla Settima Conferenza Conferenza ITT "Raccomandazioni cliniche ITT", 7 Dicembre, Empoli
2013	Relatore al "Encuentro sobre Ipilimumab y melanoma" 1-2 Febrero, 2013
2013	Relatore al "Ipilimumab: La potenza del sistema immunitario. L'importanza della sopravvivenza a lungo termine", 18 Febbraio, Roma
2013	Relatore 11th International Congress on "Targeted Anticancer Therapies, TAT 2013", March 4-6, Paris.

		France
2013	Relatore al "Trattamento del Melanoma metastatico: Strategie e gestione dei nuovi farmaci" 8-9 Marzo, Roma	
2013	Relatore all'Investigator Meeting BMS, 18-19 Marzo, Roma	
2013	Relatore al Convegno "Innovazione Tecnologia e Sostenibilità in Oncologia", 19 Marzo, Roma	
2013	Coordinatore Scientifico e Relatore al Convegno Nazionale "Immuno Oncologia, la nuova frontiera della terapia dei tumori", 5 Aprile, Roma	
2013	Coordinatore	del "www.regionalmelanomaneetwork.org"
2013	Relatore al "Oncology Spring Meeting", 18-21 April, Evora, Portugal	
2013	Relatore al V Congresso del Gruppo Oncologico Chirurgico Cooperativo Italiano "Terapie Mediche Innovative in Oncologia", 18-19 Aprile, Firenze	
2013	Docente al Simposio Satellite dell'Annual Paris Melanoma Conference "The Immunology transformation: Bridging Melanoma Patients from stage II through Stage IV disease", 2 Maggio, Paris, France	
2013	Relatore all'Annual Paris Melanoma Conference, Advances in Immunotherapy for Melanoma", 2-3 May, Paris, France	
2013	Revisore critico al Convegno "Strategie Terapeutiche e Gestione dei Nuovi farmaci nel melanoma", 7 maggio, Bologna	
2013	Relatore al Convegno "Il valore della personalizzazione nel trattamento del paziente con melanoma metastatico BRAF mutato", 10-11 Maggio, Napoli	
2013	Relatore alla Reunion Internacional de Expertos en Melanoma, "Immuno-Oncologia", 17-18 May, Puebla, Pue, Mexico	
2013	Docente al Advisory Board Oncologia, 19 May, Puebla, Pue, Mexico	
2013	Relatore alle "Giornate Adriatiche di dDermatologia", 6-8 giugno, Chieti-Pescara	
2013	Relatore al 15° Congresso Nazionale Goin "il team Multidisciplinare nella Medicina Oncologica", 17-19 Giugno, Napoli	
2013	Relatore al Convegno "Promises and challenger of developing new drugs in oncology", Milan, Italy	
2013	Docente al BMS Scientific Satellite Symposium, 18 <sup>th</sup> Finnish National Oncology Meeting on "Immunoncology- A new Modality of treatment? 29 August, Turku, Finland	
2013	Relatore al 8 <sup>th</sup> World Congress of Melanoma "Immunotherapy with co-stimulatory molecules", 17-20 June, Hamburg, Germany	
2013	Docente al BMS Scientific Satellite Symposium, 8 <sup>th</sup> World Congress of Melanoma, on "Immuno-Oncology: the key to long-term survival", Hamburg, Germany	
2013	Relatore al convegno nazionale "Thoracic Oncology: where are we going?", 20 Settembre, Parma	
2013	Relatore al "13 <sup>th</sup> ISOP Annual Meeting" 1-4 Ottobre,	

	Pisa
2013	Relatore al 15° Congresso Nazionale AIOM, 11-13 Ottobre, Milano
2013	Relatore al XXXI Conferenza Nazionale di Citometria, 8-11 Ottobre, Lucca
2013	Relatore al Corso "Biotecnologie e Medicina", 8 Novembre, Siena
2013	Participant to "Collaborative pre-clinical and clinical grant application on human mesothelioma", 17-19 November, Philadelphia
2013	Relatore al 8° Forum Risk Management in Sanità "Nuovo patto per la Salute: innovazione qualità sicurezza delle cure", 26-29 Novembre, Arezzo
2013	Relatore al "Pharmac-On 2013", 28-30 Novembre, Assisi
2013	Relatore al "Melanoma Bridge 2013", 5-8 Dicembre, Napoli
2013	Relatore al XIX Congresso Annuale IMI", 8-10 Dicembre, Napoli
2013	"Ipilimumab & Nivolumab Investigators' Meeting", 12 Dicembre, Roma
2013	"Incontro di Aggiornamento sul Management del Paziente co Melanoma", 13 Dicembre, Catania

#### Editorial Board Member

*Seminars in Oncology*

*Journal of Immunotherapy*

*The Women's Oncology Review*

*The Journal of Translational Medicine*

*Journal of Experimental and Clinical Cancer Research (Reviews Editor)*

*Supportive and Palliative Cancer Care*

#### Società Scientifiche, Comitati, Commissioni

dal 1980	Socio del Gruppo di Cooperazione in Immunologia (GCI)/Società Italiana di Immunologia, Immunologia Clinica e Allergologia (SIICA).
dal 1991	"Corresponding member" della American Association for Cancer Research (AACR).
dal 1993	"Corresponding member" della American Society of Clinical Oncology (ASCO).
dal 1995	Membro della Società Italiana di Prevenzione, Diagnosi e Terapia dei Tumori (SIT).
1995-97	Membro del Comitato per la Sperimentazione Clinica del Centro di Riferimento Oncologico di Aviano.
1995	Local Organizer della "International Conference on the Biology of Human Melanoma: Focus on Experimental Therapy", finanziata dalla Unione Europea nell'ambito del programma Euroconferences e dal National Cancer Institute di Bethesda, USA.
1997	Membro del Comitato Organizzatore della First Joint International Conference "Gene Targets for Cancer Treatment", Capri, Italy, June 3-6.
dal 1997	Socio Ordinario della Scuola Superiore di Immunologia "Ruggero Ceppellini".
1997	Membro del Comitato Tecnico-Scientifico della Società Italiana Tumori-Prevenzione, Diagnosi e Terapia in qualità di coordinatore delle Sezioni di Immunologia

		Molecolare e del Gruppo di Studio Melanomi.
1998		Membro del Comitato Etico del Centro di Riferimento Oncologico di Aviano.
1998		Chairperson dello Organizing Committee della Joint International Cancer Conference "New Dimensions in Cancer Biology and Therapy", Capri, Italy, September 24-26.
1998		Nomina a componente della Commissione Oncologica Regionale della Regione Basilicata, come Esperto designato.
1998		Co-Direttore del Corso "Gli Anticorpi Monoclonali in Terapia Oncologica: Mito o Realtà?", Milano, 20 Marzo.
1999		Membro del Gruppo di Studio per la redazione delle "Basi Scientifiche per la Definizione di Linee Guida in Oncologia per i Melanomi", Consiglio Nazionale Ricerche (C.N.R.)-Progetto Finalizzato Applicazioni Cliniche della Ricerca Oncologica.
1999		Chairperson del Scientific Committee della Third Joint International Cancer Conference "New Dimensions in Cancer Biology and Therapy", Capri, Italy, October 14-16.
2000		Coordinator del Scientific Secretariat del 2 <sup>nd</sup> Joint International Workshop "Histologic and Cytologic Characterization of Human Tumors: Borderline Neoplasia", Capri, Italy, September 27-30.
2000		Chairperson dello Organizing Committee della Forth Joint International Cancer Conference "Cancer Therapies: Basic and Clinical Perspectives in Brain, Prostate and Lung Tumors", Naples, Italy, September 24-27.
2000-05		Partner del Cultural and Scientific Protocol between Italy and Finland per il progetto "Molecules expressed by human tumors for a clinical, diagnostic and therapeutical use: development of new in vitro and in vivo methodologies".
dal 2000		Membro del Melanoma Cooperative Group della European Organization for Research and Treatment of Cancer (EORTC-MG).
2001		Coordinator del Scientific Secretariat del 3 <sup>rd</sup> Joint International Workshop "Histologic and Cytologic Characterization of Human Tumors. Adjuncts in the Diagnosis, Prognosis and Clinical Monitoring", Lacco Ameno d'Ischia, Italy, October 10-13.
dal 2002		Membro del Consiglio Direttivo del Gruppo Italiano per lo Studio e la Terapia del Mesotelioma Maligno (G.I.M.E.).
dal 2002		Segretario del Gruppo Italiano per lo Studio e la Terapia del Mesotelioma Maligno (G.I.M.E.).
dal 2002		Membro del New Drug Development Group-NDDG della European Organization for Research and Treatment of Cancer (EORTC-NDDG).
dal 2002		Membro dello Scientific Advisory Board della Sbarro Health Research Organization (SHRO), Radnor, PA, U.S.A.
dal 2004		Italian Network for Bioimmunotherapy of Cancer - NIBIT (Socio Fondatore e Coordinatore del Comitato

- Scientifico).
- dal 2004 Associazione per la Bioimmunoterapia dei tumori (A.B.I.T.)-ONLUS\* - NIBIT (Socio Fondatore e and Coordinatore del Consiglio Direttivo).
- dal 2004 Gruppo Oncologico dell'Italia Meridionale.
- dal 2007 Membro del Workpackage 6 "Measures for assessing the efficacy of cancer vaccines as anticancer agents" of the EUROCAN+PLUS of the European Community.
- dal 2006 Membro permanente dell'International Melanoma Working Group
- dal 2008 Membro del Comitato Scientifico dell'Istituto per lo Studio e la Prevenzione Oncologica (ISPO).
- dal 2010 Membro del Southern Europe Regional Melanoma Network.

#### External Reviewer

- *Associazione Italiana per la Ricerca del Cancro*
- *Fondazione Cariverona*
- *International Human Frontier Science Program, Strasburgo, Francia*
- *Vienna Science and Technology Fund, Vienna, Austria*
- *The Wellcome Trust, Londra, Regno Unito*
- *Health Research Board, Dublino, Irlanda*
- *Research Grants Council, Hong Kong, Hong Kong*
- *Austrian Science Fund, Vienna, Austria*

Reviewer per le riviste scientifiche (tra le principali): *Blood, Cancer Research, Cardiovascular Research, Clinical Cancer Research, European Journal of Cancer, European Journal of Immunology, International Journal of Cancer, Journal of Cellular Physiology, Journal of Clinical Investigation, Journal of Clinical Oncology, Journal of Immunotherapy, Journal of Translational Medicine, Oncogene, Science, Seminars in Oncology.*

#### Borse di Studio

- 1984-85 Borsa di studio della Associazione Italiana per la Ricerca sul Cancro (AIRC) per soggiorno all'estero.
- 1986 Borsa di studio triennale della Associazione Italiana per la Ricerca sul Cancro (AIRC).
- 2006 Borsa di studio bimestrale del Consiglio Nazionale delle Ricerche (C.N.R.) nell'ambito degli scambi culturali Italia-U.S.A. (P.F. Oncologia).

#### Principal Investigator di studi clinici in pazienti affetti da neoplasie solide

1. Treatment of patients with advanced malignant melanoma with anti-idiotype antibodies. clinical and biological study.
2. Active specific immunotherapy of patients with advanced malignant melanoma with anti-idiotypic mouse monoclonal antibodies and low doses interleukin-2.
3. Studio pilota di immunoterapia attiva (vaccinazione) con linee di melanoma allogeneiche HLA-A2 compatibili produttrici IL-2, IL-4 o GM-CSF in seguito a trasferimento genico.
4. Pilot study of immunization of HLA-A1 patients carrying a malignant melanoma expressing MAGE-1 gene.
5. Pilot study of immunization with MAGE-1.Cw\*1601 peptide in patients

- with malignant melanoma, non small cell lung cancer, head and neck squamous cell carcinoma or bladder carcinoma (LUD 94-002).
6. Active specific immunization of patients with locally advanced and/or metastatic colorectal cancer with a rat monoclonal anti-idiotypic antibody (anti-CO17-1A).
  7. Pilot study of immunization with the MAGE-3.A1 peptide plus immunological adjuvants QS21 and MPL in patients with malignant melanoma, non small cell lung cancer, head and neck squamous cell carcinoma or bladder carcinoma.
  8. Pilot study of immunization with the MAGE-1.A1 and MAGE-3.A1 peptides in patients with malignant melanoma, non-small cell lung carcinoma, head and neck squamous cell carcinoma, esophageal squamous cell carcinoma or bladder carcinoma (LUD 96-007).
  9. Vaccinazione post-operatoria adjuvante in melanomi primitivi ad alto rischio >T1,5-4,0 mm (TNM stadio IIA) con ganglioside GM2-KLH-QS-21. Studio di fase III multicentrico randomizzato (2 bracci). Studio EORTC.
  10. Studio pilota di immunizzazione con il peptide MAGE-3.A2 in pazienti affetti da melanoma maligno, carcinoma polmonare a grandi cellule, carcinoma squamoso testa/collo/esofago o carcinoma della vescica.
  11. Phase III double-blind, randomised, placebo controlled study of adjuvant ganglioside vaccination in resected cutaneous malignant melanoma (Stages IIB and III - AJCC Staging System).
  12. A Phase I/II study of active specific immunotherapy in patients with metastatic melanoma using autologous tumor-derived Heat Shock Protein Peptide Complex-96 (HSPPC-96) vaccine.
  13. Adjuvant PEG-Intron treatment in stage III melanoma (EORTC Melanoma Cooperative Group Trial 18991).
  14. A multicenter randomized phase III study of adjuvant Oncophage versus observation in patients with high risk of recurrence after surgical treatment for renal cell carcinoma.
  15. Adjuvant ganglioside GM2 KLH/QS-21 vaccination. Post-operative adjuvant ganglioside GM2-KLH/QS-21 vaccination treatment vs observation after resection of primary cutaneous melanoma (AJCC Stage II, T3-T4N0M0). A 2 arm multicenter randomized phase III trial (EORTC Melanoma Cooperative Group Trial 18961).
  16. Vaccination with tumor-derived, autologous heat shock protein peptide complex-96 (Oncophage®) with or without GM-CSF and IFN- in patients with stage III or IV resectable malignant melanoma.
  17. Studio clinico di fase II, multicentrico, randomizzato, in aperto, per valutare l'efficacia del farmaco ST 1472 in una terapia di combinazione: con basse dosi di IFN + DTIC paragonata sia alla terapia ST 1472 + DTIC che alla terapia DTIC + IFN a basse dosi in pazienti affetti da melanoma maligno avanzato
  18. Valutazione dell'acetil-L-Carnitina (ST 200) nel ridurre l'intensita' della neuropatia periferica sensoriale indotta da oxaliplatino. Studio di fase II randomizzato, esplorativo
  19. The Distal-2 Study: monochemioterapia con docetaxel settimanale verso polichemioterapia nel trattamento di seconda linea del carcinoma polmonare non a piccole cellule stadio IIIB-IV
  20. Scheda ampliata, dosi intensificate di Temozolomide vs Dacarbazina nel Melanoma Metastatico Stadio IV: Studio randomizzato di fase III.
  21. Studio MITO-2: carboplatino/paclitaxel vs carboplatino/doxorubicina liposomiale stealth in pazienti con carcinoma ovarico: studio multicentrico randomizzato.



22. A double-blind randomized placebo-controlled phase III study to assess the efficacy of reCMAGE-3+AS15 ASC1 as adjuvant therapy in patients with MAGE-A3-positive resected stage III melanoma.
23. Studio randomizzato di fase II di cetuximab in combinazione con gemcitabina o gemcitabina seguita da cetuximab in pazienti con carcinoma polmonare non a piccole cellule avanzato, non candidati a terapia contenente un derivato del platino.
24. Confronto fra fotomustina endovena e intra-arteriosa nei pazienti con metastasi epatiche da melanoma dell'uvea. Studio fase III.
25. Studio multicentrico di fase II a singolo braccio in monoterapia con MDX-010 (BMS-734016) in pazienti con melanoma non operabile di stadio III o IV precedentemente trattato.
26. Studio di fase III, Aperto, Randomizzato, Comparato su Ticiplimumab e Dacarbazina o Temozolomide i pazienti con Melanoma in stadio avanzato.
27. Vaccination of high risk stageIb-C/II melanoma patients with multi-peptides, emulsified in Montanide and IL-2 versus observation alone.
28. Studio multicentrico in aperto di fase II sul trattamento esteso in monoterapia con Ipilimumab (MDX-010) o sul follow-up per i pazienti precedentemente arruolati nei protocolli con ipilimumab (MDX-010).
29. Studio multicentrico randomizzato in doppio cieco a due bracci di fase III su pazienti affetti da melanoma non trattato di stadio III (non operabile) o IV, trattati con dacarbazina più 10mg/kg di ipilimumab (MDX-010) verso dacarbazina con placebo.
30. Studio internazionale multicentrico randomizzato di fase III su erlotinib in prima linea seguito da cisplatino + gemcitabina in seconda linea verso cisplatino - gemcitabina in prima linea seguiti da erlotinib in seconda linea nel trattamento di pazienti affetti da tumore del polmone non a piccole cellule avanzato.
31. Studio caso-Controllo - Revisione dei rischi da tabacco.
32. Studio randomizzato, multicentrico, di fase II, in aperto, di terapia di prima linea con Sorafenib in associazione con Interleukina 2, versus Sorafenib, in pazienti affetti da carcinoma a cellule renali non operabile e/o metastatico.
33. Studio di fase III in doppio cieco, randomizzato, controllato verso placebo, per valutare l'efficacia dell'agente immunoterapeutico antigene-specifico antitumorale recmage A3 + AS15 come terapia adiuvante in pazienti con carcinoma polmonare non a piccole cellule operabile MAGE-A3 positivo. (Coordinatore Nazionale).
34. Studio di fase III, randomizzato, in doppio cieco, con STA-4783 in combinazione con paclitaxel rispetto al solo paclitaxel per il trattamento di soggetti naive alla chemioterapia con melanoma metastatico di stadio IV.
35. Studio multicentrico, randomizzato, in doppio cieco su dacarbazina con o senza Genasense in soggetti con melanoma avanzato e LDH bassa non trattati in precedenza con chemioterapia.
36. Studio di fase II, randomizzato, multi dose, in aperto con BMS-663513 usato in monoterapia in seconda linea in pazienti affetti da Melanoma di stadio III non reseccabile o di stadio IV precedentemente trattati. (Coordinatore Nazionale).
37. Studio pilota con Cisplatino a dose fissa in combinazione con esomeprazolo (dose-ranging) come trattamento di salvataggio in pazienti con melanoma avanzato/metastatico pretrattato.
38. A phase III clinical trial to evaluate the safety and efficacy of treatment

- with 2 mg dose intravesical Allovectin-700 compared to dacarbazine (DTIC) in subjects with recurrent metastatic melanoma.
39. A randomized, double-blind, parallel, three arm, multicenter, phase II trial evaluating the efficacy and safety of ipilimumab (BMS-734016) in combination with taxol/paraplatin (paclitaxel/carboplatin) compared to taxol/paraplatin alone in previously untreated subjects with lung cancer (BMS CA184041). (Coordinatore Nazionale).
  40. Studio traslazionale randomizzato di fase III: ottimizzazione della schedula FOLFIRI in combinazione con bevacizumab per la terapia del carcinoma del colon-retto avanzato (MCC) sulla base dei polimorfismi genetici (valutazione farmacogenetica dell'irinotecano) e analisi retrospettiva di biomarcatori circolanti.
  41. Studio in aperto, multicentrico, randomizzato di fase III di chemioterapia di seconda linea con o senza bevacizumab in pazienti con carcinoma coloretale metastatico che abbiano ricevuto un trattamento chemioterapico di prima linea in associazione a bevacizumab.
  42. Analysis of the expression of a specific set of genes and tumor antigens in patients with non-small cell lung cancer and melanoma.
  43. Trattamento adiuvante con herceptin per 3 mesi verso 12 mesi, in associazione con 2 differenti regimi di chemioterapia, nella pazienti con carcinoma mammario HER2 positive.
  44. Studio multicentrico, randomizzato, di fase III di confronto tra dosaggio fisso e modificato sulla base della tossicità della chemioterapia standard con Cisplatino ed etoposide in pazienti affetti da microcitoma polmonare avanzato.
  45. Randomized, double-blind, phase III trial to compare the efficacy of ipilimumab vs placebo in asymptomatic or minimally symptomatic patients with metastatic chemotherapy-naive castration-resistant prostate cancer (BMS CA184095). (Coordinatore Nazionale).
  46. Associazione di Trastuzumab, Docetaxel ed Oxaliplatino nel carcinoma mammario metastatico con overespressione del recettore HER2: studio clinico di fase II.
  47. Studio multicentrico, randomizzato, controllato che confronta palonosetron e desametasone prima della somministrazione di chemioterapia con lo stesso regime seguito da desametasone anche nei giorni 2 e 3 nella prevenzione della nausea e vomito in pazienti con neoplasie solide trattati con chemioterapia moderatamente emetogena.
  48. A second-line, single arm, phase II clinical study with Tremelimumab, a fully humanized anti-CTL-4 monoclonal antibody, as monotherapy in patients with unresectable malignant mesothelioma. (Coordinatore Nazionale).
  49. "Adjuvant immunotherapy with anti-CTL-4 monoclonal antibody (ipilimumab) versus placebo after complete resection of high-risk Stage III melanoma: A randomized, double-blind Phase III trial of the EORTC Melanoma Group". EORTC protocol 18071. (Coordinatore Nazionale).
  50. "Protocollo EORTC Melanoma-Group: studio randomizzato di fase II, con proteina ricombinante MAGE-3 associato ad adiuvante A502B o A515, in pazienti con melanoma cutaneo metastatico, non resecabile ed in progressione".
  51. "Studio multicentrico, randomizzato, in doppio cieco su dacarbazine con o senza Genasense in soggetti con melanoma avanzato e LDH bassa non trattati in precedenza con chemioterapia"
  52. Prospective observational burden of illness study in patients

- experiencing chemotherapy-induced nausea and vomiting (CINV): Europe
53. Studio di fase III randomizzato in aperto di BMS-936558 verso Docetaxel in soggetti con carcinoma polmonare squamoso non a piccole cellule (NSCLC), in stadio avanzato o metastatico precedentemente trattato
  54. A Randomized Phase 3 Study of Tasisulam Administered as an Intravenous Infusion on Day 1 of a 28-Day Cycle vs. Paclitaxel as Second-Line Treatment in Patients with Metastatic Melanoma
  55. Dose definition and activity evaluation study of the tumor-targeting human L19IL2 monoclonal antibody-cytokine fusion protein in combination with Dacarbazine in patients with metastatic melanoma
  56. BRIM 3: A Randomized, Open-label, Controlled, Multicenter, Phase III Study in Previously Untreated Patients with Unresectable Stage IIIc or Stage IV Melanoma with V600E BRAF mutation receiving RO5185426 or DTIC
  57. A open, single arm trial to assess the activity of recMAGE-A3 + AS15 Antigen-Specific Cancer Immunotherapeutic in melanoma patients with unresectable MAGE-A3 positive stage III or stage IV M1a disease (phase I)
  58. An open-label, multicenter, phase- III trial of ABI-007 vs dacarbazine in previously untreated patients with metastatic malignant melanoma.
  59. NIBIT M1: A Phase II Study of the Combination of Ipilimumab and Fostemustine in Patients with Unresectable Locally Advanced or Metastatic Malignant Melanoma
  60. An Open-Label, Multicenter, Randomized, Phase Ib/II Study of E7080 in Combination with Dacarbazine or Dacarbazine Alone as First Line Therapy in Patients with Unresectable Stage IIIc or Stage IV Melanoma
  61. An open-label, multicenter expanded access study of RO5185426 in patients with metastatic melanoma
  62. A prospective, multicenter, randomized, open-label, active-controlled, two-parallel groups, phase 3 study to compare the efficacy and safety of masitinib at 7.5 mg/kg/day to dacarbazine in the treatment of patients with unresectable stage 3 or 4 melanoma carrying a mutation in the juxta membrane domain of c-kit.
  63. An open Phase I study of immunization with the recNY ESO 1 + AS15 Antigen-Specific Cancer Immunotherapeutic in patients with NY-ESO-1 positive unresectable and progressive metastatic cutaneous melanoma.
  64. Studio multicentrico internazionale di Fase III randomizzato, in aperto, a due bracci per confrontare DTIC rispetto a GSK2118436 come agente singolo.
  65. The TEAM trial (Tasigna efficacy in advanced melanoma): A randomized, phase III, open label, multi-center, two-arm study to compare the efficacy of Tasigna® versus dacarbazine (DTIC) in the treatment of patients with metastatic and/or inoperable melanoma harboring a c-Kit.
  66. A Randomize Double-Blind Phase III Study of Ipilimumab Administrated at 3mg/kg vs 10mg/kg in Subject with Previously Treated or Untreated Unresectable or Metastatic Melanoma.
  67. Studio di fase II, in aperto, a braccio singolo, multicentrico, volto a valutare l'efficacia di vemurafenib in pazienti affetti da melanoma metastatico con metastasi cerebrali.
  68. Uno studio di fase 3, randomizzato, in doppio cieco, controllato con placebo, condotto sulla talattoferrina somministrata per via orale, in

- aggiunta alla migliore terapia di supporto, in pazienti con carcinoma polmonare non a piccole cellule che non hanno tratto beneficio da due o più regimi terapeutici.
69. A randomized, open-label, phase 2 safety and efficacy trial of ipilimumab versus pemetrexed in subjects with recurrent/stage iv non-squamous, non-small cell lung cancer who have not progressed after four cycles of a platinum-based first line chemotherapy.
  70. Studio di Fase Ib/II di ricerca della dose e farmacocinetica della proteina di fusione tumore specifica citochina-anticorpo monoclonale F16IL2 in combinazione con Paclitaxel in pazienti con tumore solido avanzato."
  71. Studio di fase Ib/II di ricerca della dose e farmacocinetica della proteina di fusione tumore specifica citochina-anticorpo monoclonale F16IL2 in combinazione con doxorubicina in pazienti con tumore solido avanzato.
  72. A randomized blinded phase 2 dose-ranging study of bms-936558 in subject with progressive/advanced/metastatic clear-cell renal cell carcinoma who have recived prior anti-angiogenetic therapy.
  73. Studio di fase III randomizzato in aperto di BMS-936558 verso Everolimus in soggetti con carcinoma a cellule renali a cellule chiare, in stadio avanzato o metastatico, che hanno ricevuto precedente terapia anti angiogenica.
  74. Studio di definizione della dose e valutazione dell'attività della proteina di fusione tumore specifica citochina-anticorpo monoclonale L19IL2 in combinazione con Dacarbazina in pazienti con melanoma metastatico.
  75. A randomized, double-blind, phase IIb trial comparing ipilimumab vs placebo following radiotherapy in subjects with castration resistant prostate cancer that have received prior treatment with docetaxel.
  76. A phase Ib/III randomized, double-blind, placebo-controlled study comparing first line therapy with or without IC4010 immunotherapy product in patients with stage IV non-small cell lung cancer (NSCL)
  77. A Randomized open label phase 3 trial of BMS 936558 versus Investigator choice in advanced (unresectable or metastatic) melanoma patients progressing after ANTI-CTLA4 therapy
  78. A Phase III, Randomized, Double-Blind, Placebo-Controlled Study of Vemurafenib (RO5185426) Adjuvant Therapy in Patients With Surgically Resected, Cutaneous BRAF Mutant Melanoma at High Risk for Recurrence
  79. A phase III, double-blind, placebo-controlled study of vemurafenib plus CDC-0973 in previously untreated b-raf mutation positive patients with unresectable locally advanced or metastatic melanoma.
  80. A multicenter, open label, randomized phase II of mek inhibitor pinasertibor or dacarbazine in previously untreated subjects with N-Ras mutated locally advanced or metastatic malignant cutaneous melanoma
  81. A phase III, randomized, double-blind study of BMS-936558 vs dacarbazine in subjects with previously untreated unresectable or metastatic melanoma
  82. A randomized, Phase II study of Fotemustine versus the Combination of Fotemustine and Ipilimumab in Patients with Metastatic Melanoma with brain metastasis, NIBTF-M2.
  83. A phase II study of intratumoral application of L19IL2/L19TNF in melanoma patients either in clinical stage II or stage IV M1a with presence of injectable cutaneous and subcutaneous lesions

84. Phase I Study of the Tumor-targeting Human L19IL2 Monoclonal Antibody-cytokine Fusion Protein in Combination With Gemcitabine in Patients With Advanced Pancreatic Cancer
85. Multicenter, open-label, first-time-in-human study with a standard 3+3 dose-escalation phase in subjects with advanced malignant melanoma, renal cell carcinoma, non-small cell lung cancer, or colorectal cancer followed by an expansion phase in subjects with advanced malignant melanoma, non-small cell lung cancer, or colorectal cancer.
86. Randomized, Multicenter, Double-Blind, Phase 3 Trial Comparing the Efficacy of Ipilimumab Plus Etoposide/Platinum Versus Etoposide/Platinum in Subjects With Newly Diagnosed Extensive-Stage Disease Small Cell Lung Cancer (ED-SCLC)
87. Purpose of the study is to compare the overall survival of BMS-936558 as compared with Docetaxel in subjects with non-squamous cell non-small cell lung cancer (NSCLC) after failure of prior platinum-based chemotherapy
88. An Open-Label Randomized Phase III Trial of BMS-936558 Versus Docetaxel in Previously Treated Advanced or Metastatic Squamous Cell Non-small Cell Lung Cancer (NSCLC)
89. Randomized, Multicenter, Double-Blind, Phase 3 Trial Comparing the Efficacy of Ipilimumab in Addition to Paclitaxel and Carboplatin Versus Placebo in Addition to Paclitaxel and Carboplatin in Subjects With Stage IV/Recurrent Non Small Cell Lung Cancer (NSCLC)

#### PUBBLICAZIONI

1. Panza N, Del Vecchio L, Maio M, De Felice M, Lombardi G, Minozzi M, Zappacosta S. Strong association between an HLA-DR antigen and thyroid carcinoma. *Tissue Antigens*, 20: 155-158, 1982.
2. Montuori R, Maio M, Mele G, Matera C, Apostolico L, Prossomariti L. Il domani dello splenectomizzato nella nostra piu' recente esperienza ematologica. *Rassegna Internazionale di Clinica e Terapia*, Vol. LXIV: 168-175, 1984.
3. Pinto A, Maio M, Attadia V, Zappacosta S, Cimino R. Modulation of HLA-DR antigens expression in human myeloid leukaemia cells by cytarabine and 5-aza-2'-deoxycytidine. *Lancet*, 2:867-868, 1984.
4. Zappacosta S, Maio M, De Felice M, Valentino R. The association between congenital adrenal hyperplasia and HLA in Southern Italy. In: Congenital Adrenal Hyperplasia, M.J. New Ed., Vol. 458: 46-51, *Annals of the New York Academy of Sciences*, 1985.
5. Iaffaloli RV, Maio M, Ruggiero G, De Felice M, Ungaro A, Del Vecchio L, Rosato GB, Bianco AR, Zappacosta S. HLA and prognostic factors in primary breast cancer. *Int J Cancer*, 35: 581-585, 1985.
6. Imberti L, Maio M, Poggi A, Pierri J, Indiveri F. Analisi funzionale e fenotipica dei T linfociti isolati dal sangue periferico di pazienti affetti da AIDS. *Clot and Hematologic Malignancies*, 2: 83-87, 1985.
7. Del Vecchio L, De Felice M, Turco MC, Maio M, Pace E, Lu Pardo C, Vacca C, Venuta S, Zappacosta S. T-activation antigens: kinetics of appearance and effect on cell proliferation studied with monoclonal antibodies. In: *Leukocyte Typing II*, Y.L. Reinherz, B.F. Haynes, L.M. Nadler, I.D. Bernstein Eds., Vol. I: 453-461, Springer-

Verlag, New York, 1986.

8. Igarashi M, Imberti L, Maio M, Tsujisaki M, Perosa F, Sakaguchi K, Natali PG, Ferrone S. Preparation, characterization, and utilization of monoclonal antibodies to the gene products of the HLA-D region, with special emphasis on those to polymorphic determinants. In: *HLA Class II Antigens*, B.G. Solheim, E. Moller, S. Ferrone Eds., pp 224-248, Springer-Verlag, New York, 1986.
9. Gulwani B, Maio M, Imberti L, Melamede R J, Ferrone S. Immunosuppressive activity of T cell clones generated from human T cells stimulated with autologous T-PHA cells. *J Immunol*, 139: 2130-2136, 1987.
10. Attadia V, Pinto A, Maio M, Cogheva M, Mancardi S, Revoltella R, Colombatti A. Modifications of cellular oncogenes and MHC Class II genes expression during *in vitro* differentiation of human hemopoietic cell lines. In: *Oncogenes and Growth Factors in Oncohematology*, M. Aglietta, G. Saglio, F. Cavosto Eds., pp 34-37, 1988.
11. Carandente Giarrusso P, Turco MC, Corbo L, Maio M, Alifinito F, Scala G, Zappavosta S, Venuta S. Heterogeneity in the mitogenic response of peripheral blood mononuclear cells to a pan T monoclonal antibody. *Tissue Antigens*, 31: 59-68, 1988.
12. Galligioni E, Quaià M, Crivellari U, Maio M. Anticorpi e Vaccini. In: *XII Corso di Aggiornamento in Oncologia Medica*, Vol 1: 347-373, 1988.
13. Maio M, Gulwani B, Tombesi S, Langer AJ, Duigou GJ, Kerbel RS, Fisher PB, Ferrone S. Differential induction by immune interferon of the gene products of the HLA-D region on the melanoma cell line MeWo and its metastatic variant MeM 50-10. *J Immunol*, 141: 913-920, 1988.
14. Pinto A, Zagonel V, Carbone A, Marotta G, De Rosa L, Gloghini A, Bullian PL, Attadia V, Maio M, Del Vecchio L, Colombatti A. The expression of myelomonocytic antigens on chronic lymphocytic leukaemia B-cells identifies a subset of patients with a "variant" CLL phenotype and different biological and clinicopathological features. In: *Leucocyte Typing IV, White Cell Differentiation Antigens*, W. Knapp, Dörkan B., Gilks WR. et al. Eds., pp 929-930, Oxford University Press, Oxford, 1989.
15. Maio M, Gulwani B, Langer JA, Kerbel RS, Duigou GJ, Fisher PB, Ferrone S. Modulation by interferons of HLA antigen, high-molecular-weight melanoma-associated antigen, and intercellular adhesion molecule 1 expression by cultured melanoma cells with different metastatic potential. *Cancer Res*, 49: 2980-2987, 1989.
16. Maio M, Tessitori G, Pinto A, Temponi M, Colombatti A, Ferrone S. Differential role of distinct determinants of intercellular adhesion molecule-1 in immunologic phenomena. *J Immunol*, 143: 181-188, 1989.
17. Maio M, Gulwani B, Ferrone S. Differential modulation by cytokines of the gene products of the HLA-D region in melanoma cells with different metastatic potential. In: *Immunobiology of HLA*, B. Dupont Ed., Vol. II: 354-356, Springer-Verlag, New York, 1989.
18. Maio M, Gulwani B, Morgano A, Ferrone S. Differential modulation by tumor necrosis factor and immune interferon of HLA class-II antigens, expressed by melanoma cells. *Int J Cancer*, 44: 554-559, 1989.

19. **Maio M, Cuiwani B, Tombesi S, Ferrone S.** Modulation by cytokines of HLA antigens, intercellular adhesion molecule 1 and high molecular weight melanoma associated antigen expression and of immune lysis of clones derived from the melanoma cell line MeM 50-10. *Cancer Immunol Immunother*, 30: 34-42, 1989.
20. **Maio M, Pinto A, Carbone A, Zagonel V, Gloghini A, Marotta G, Cirillo D, Colombatti A, Ferrara F, Del Vecchio L, Ferrone S.** Differential expression of CD54/intercellular adhesion molecule-1 in myeloid leukemias and in lymphoproliferative disorders. *Blood*, 76: 783-790, 1990.
21. **Altomonte M, Esposito G, Colizzi F, Colombatti A, Ferrone S, Maio M.** Expression of leukocyte adhesion molecules on human melanoma cells. In: *Biological Agents in the Treatment of Cancer*, P. Hersey Ed., pp 268-279, 1990.
22. **Maio M, Altomonte M, Tataka K, Zeff R A, Ferrone S.** Reduction in susceptibility to natural killer cell-mediated lysis of human F0-I melanoma cells after induction of HLA class I antigen expression by transfection with Bam gene. *J Clin Invest*, 88: 282-289, 1991.
23. **Maio M, Del Vecchio L.** Expression and functional role of CD54/Intercellular Adhesion Molecule-1 (ICAM-1) on human blood cells. *Leuk Lymphoma*, 8: 23-33, 1992.
24. **Altomonte M, Colizzi F, Esposito G, Maio M.** Circulating intercellular adhesion molecule 1 as a marker of disease progression in cutaneous melanoma. *New Engl J Med*, 327: 959, 1992.
25. **Altomonte M, Gloghini A, Bertola G, Gasparollo A, Carbone A, Ferrone S, Maio M.** Differential expression of cell adhesion molecules CD54/CD11a and CD58/CD2 by human melanoma cells and functional role in their interaction with cytotoxic cells. *Cancer Res*, 53: 3343-3348, 1993.
26. **Altomonte M, Pucillo C, Damante G, Maio M.** Cross-linking of HLA class II antigens modulates the release of tumor necrosis factor- $\alpha$  by the EBV-B lymphoblastoid cell line JY. *J Immunol*, 151: 5115-5122, 1993.
27. **Maio M.** Conference Report-International Consensus Conference on Human Melanoma Antigens. *Melanoma Res*, 3: 209-217, 1993.
28. **Maio M, Del Vecchio L.** Expression and functional role of CD54/Intercellular Adhesion Molecule-1 (ICAM-1) on human blood cells. In: *Leukemia and Lymphoma Reviews 3*, A. Pollack Ed., pp 245-255, Harwood Academic Publishers, GmbH, Chur, Switzerland, 1994.
29. **Gatti V, Cozzi M, Montagner R, Aldinucci D, Altomonte M, Perin V, Carbone A, Maio M, Pinto A.** Endoglin is expressed on human osteoclast progenitor cell (FLG 29.1). In: *Leukocyte Typing V*, S.F. Schlossman, L. Bounsell, W. Gilks, et al. Eds., Vol. 2: 1762-1764, Oxford University Press, Oxford, 1995.
30. **Brasoveanu LI, Altomonte M, Gloghini A, Fonsatti E, Corai S, Gasparollo A, Montagner R, Cattarossi I, Simonelli C, Cattelan A, Altadia V, Carbone A, Maio M.** Expression of protectin (CU59) in human melanoma and its functional role in cell- and complement-mediated cytotoxicity. *Int J Cancer*, 61: 548-556, 1995.
31. **Altomonte M, Simonelli C, Tirelli U, Maio M.** Signaling by HLA class II antigens on B cells. *Immunol Today*, 16: 548, 1995.
32. **Baharav E, Merimsky O, Altomonte M, Shoenfeld Y, Pavlovic M, Maio M, Ferrone S, Fishman P.** Anti-tyrosinase antibodies

- participate in the immune response to vaccination with anti-idiotypic antibodies mimicking the high-molecular-weight melanoma-associated antigen. *Melanoma Res*, 5: 337-343, 1995.
33. Brasoveanu LI, Altomonte M, Fonsatti E, Colizzi F, Coral S, Nicotra MR, Cattarossi I, Cattelan A, Natali PG, Maio M. Levels of cell membrane CD59 regulate the extent of complement-mediated lysis of human melanoma cells. *Lab Invest*, 74: 33-42, 1996.
34. Brasoveanu LI, Maio M. Letters to the Editor. *Scand J Immunol*, 43: 351-353, 1996.
35. Brasoveanu LI, Altomonte M, Fonsatti E, Coral S, Visintin A, Cattelan A, Natali PG, Maio M. Role of protectin (CD59) as regulator of complement-mediated lysis of melanoma cells: relevance in immunotherapy. In: *Immunology of Human Melanoma*, M. Maio Ed., pp 185-194, IOS Press, Ohnsha, Amsterdam, Tokyo, Washington D.C., 1996.
36. Arienti F, Sulé-Suso J, Belli F, Mascheroni L, Rivoltini L, Melani C, Maio M, Cascinelli N, Colombo MP, Parmiani G. Limited antitumor T cell response in melanoma patients vaccinated with interleukin-2 gene-transduced allogeneic melanoma cells. *Hum Gene Ther*, 7: 1955-1963, 1996.
37. Maio M, Parmiani G. Melanoma immunotherapy: new dreams or solid hopes? *Immunol Today*, 17: 405-407, 1996.
38. Altomonte M, Montagner R, Fonsatti E, Colizzi F, Cattarossi I, Brasoveanu LI, Nicotra MR, Cattelan A, Natali PG, Maio M. Expression and structural features of endoglin (CD105), a transforming growth factor  $\alpha 1$  and  $\alpha 3$  binding protein, in human melanoma. *Br J Cancer*, 74: 1586-1591, 1996.
39. Altomonte M, Montagner R, Pucillo C, Maio M. Triggering of target of an antiproliferative antibody-1 (TAPA-1/CD81) up-regulates the release of tumour necrosis factor- $\alpha$  by the EBV-B lymphoblastoid cell line [Y]. *Scand J Immunol*, 43: 367-373, 1996.
40. Merimsky O, Shoenfeld Y, Baharav E, Altomonte M, Chaitchik S, Maio M, Ferrone S, Fishman P. Melanoma associated hypopigmentation: where are the antibodies? *Am J Clin Oncol*, 19: 613-618, 1996.
41. Boccaletti V, Temponi M, Wang Z, Manganoni AM, Marcelli M, Maio M, Ferrone S, De Panfilis G. The vitronectin receptor alpha-V beta-3, contrary to ICAM-1, is not modulated by interferon-gamma and tumour necrosis factor-alpha on melanoma cell lines. *Acta Derm Venereol*, 76: 269-273, 1996.
42. Gasparollo A, Cattarossi I, Cattelan A, Altomonte M, Maio M. Down-regulated expression of HLA-B antigens in metastatic melanomas. In: *HLA-Genetic Diversity of HLA-Functional and Medical Implication*, D. Charron Ed., Vol. II: 740-741, EDK Publisher, Sèvres, 1997.
43. Garrido F, Cabrera T, Arcolla RS, Bensa JC, Bodmer W, Dohr G, Drouet M, Fauchet R, Ferrara GB, Ferrone S, Giacomini P, Kageshita T, Koopman L, Maio M, Marnett F, Mazzilli C, Morel PA, Murray A, Papasteriades CRH, Salvarwschi L, Stern PL, Ziegler A. HLA and cancer: 12<sup>th</sup> International Histocompatibility Workshop study. In: *HLA-Genetic Diversity of HLA-Functional and Medical Implication*, D. Charron Ed., Vol. I: 445-452, EDK Publisher, Sèvres, 1997.
44. Drenou B, Jacob MC, Accolla R, Bensa JC, Maio M, Murray A.



- Stern P, Ziegler A, Mooney N, Charron D, Garrido F, Fauchet R. Quantification of HLA expression by flow cytometry. In: *HLA-Genetic Diversity of HLA Functional and Medical Implications*. D. Charron Ed., Vol. II: 543-545. EDK Publisher, Sévres, 1997.
45. Leonardi A, Altomonte M, Maio M, Tell C, Bearz A, Fortisano S, Pucillo C. Biphasic control of NF- $\kappa$ B activation induced by the triggering of HLA-DR antigens expressed on B cells. *Cytokine*, 9: 295-299, 1997.
46. Coral S, Pucillo C, Leonardi A, Fonsatti E, Altomonte M, Maio M. Triggering of HLA-DR antigens differentially modulates tumor necrosis factor- $\alpha$  release by B cells at distinct stage of maturation. *Cell Growth Differ* 8: 581-588, 1997.
47. Fonsatti E, Altomonte M, Coral S, Cattarossi I, Nicotra MR, Gasparollo A, Natali PG, Maio M. Tumor-derived interleukin 1 $\alpha$  (IL-1 $\alpha$ ) up-regulates the release of soluble intercellular adhesion molecule-1 (sICAM-1) by endothelial cells. *Brit J Cancer*, 76: 1255-1261, 1997.
48. Brasoveanu LJ, Fonsatti E, Visintin A, Pavlovic M, Cattarossi I, Colizzi F, Gasparollo A, Coral S, Honejsi V, Altomonte M, Maio M. Melanoma cells constitutively release an anchor-positive soluble form of protectin (sCD59) that retains functional activities in homologous complement-mediated cytotoxicity. *J Clin Invest*, 100: 1248-1255, 1997.
49. Belli F, Arienti F, Sufé-Suso J, Clemente C, Mascheroni L, Cattelan A, Santantonio C, Gallino GF, Melani C, Rao S, Colombo MP, Maio M, Cascinelli N, Parmiani G. Active immunization of metastatic melanoma patients with interleukin-2-transduced allogeneic melanoma cells: evaluation of efficacy and tolerability. *Cancer Immunol Immunother*, 44: 197-203, 1997.
50. Lo Porto C, Altomonte M, Boccuni P, Di Noto R, Vacca C, Maio M, Del Vecchio L. CD105 Workshop: Expression of CD105 on acute leukemia blast cells: Application for minimal residual disease detection. In: *Leucocyte Typing VI-White Cell Differentiation Antigens*, Kishimoto T, Kikutani H., von dem Borne A.E.G.Kr., et al. Eds., pp 711-712, Garland Publishing, Inc., New York & London, 1997.
51. Castelli C, Mazzocchi A, Rini F, Tassinari P, Ravollini L, Maio M, Gallino G, Belli F, Parmiani G. Immunogenicity of the ALLAVGATK (gp100)<sub>17-25</sub> peptide in HLA-A3.1 melanoma patients. *Eur J Immunol*, 28: 1143-1154, 1998.
52. Maio M, Brasoveanu LJ, Coral S, Sigalotti L, Lamaj F, Gasparollo A, Visintin A, Altomonte M, Fonsatti E. Structure, distribution, and functional role of protectin (CD59) in complement-susceptibility and in immunotherapy of human malignancies (Review). *Int J Oncol*, 13: 305-318, 1998.
53. Cerundolo R, Maiolino P, Roberto F, Lloyd DH, Visintin A, Maio M. Vitiligo following melanoma in Vietnamese pot-bellied pigs: gross, ultrastructural and immunological studies. In: *Advances in Veterinary Dermatology*, Kwochka K.W., Willemse T., von Tscharner C. Eds., Vol. 3: 65-74, Butterworth Heinemann, Oxford, 1998.
54. Ferlito A, Devaney SL, Carbone A, Maio M, Devaney KO, Rinaldo A, Friedman I. Pregnancy and malignant neoplasms of the head and neck. *Ann Otol Rhinol Laryngol*, 107: 991-998, 1998.
55. Coral S, Sigalotti L, Gasparollo A, Cattarossi I, Visintin A, Cattelan A, Altomonte M, Maio M.

- Prolonged upregulation of the expression of HLA class I antigens and costimulatory molecules on melanoma cells treated with 5-aza-2'-deoxycytidine (5-AZA-CdR). *J Immunother*, 22: 16-24, 1999.
56. Altomonte M, Pucillo C, Maio M. The overlooked "nonclassical" functions of major histocompatibility complex (MHC) class II antigens in immune and nonimmune cells. *J Cell Physiol*, 179: 251-256, 1999.
57. Fonsatti E, Lamaj E, Coral S, Sigalotti L, Nardi G, Gasparollo A, Colombo MP, Altomonte M, Maio M. In vitro analysis of the melanoma-endothelium interaction increasing the release of soluble intercellular adhesion molecule 1 by endothelial cells. *Cancer Immunol Immunother*, 48: 132-138, 1999.
58. Arlenti F, Belli F, Napolitano F, Sulc-Suso J, Mazzocchi A, Gallino GF, Cattelan A, Santantonio C, Rivoltini L, Melani C, Colombo M, Cascinelli N, Maio M, Parmiani G. Vaccination of melanoma patients with interleukin 4 gene-transduced allogeneic melanoma cells. *Hum Gene Ther*, 10: 2907-2916, 1999.
59. Altomonte M, Fonsatti E, Lamaj E, Cattarossi I, Cattelan A, Maio M. Differential levels of soluble intercellular adhesion molecule-1 (sICAM-1) in early breast cancer and benign breast lesions. *Breast Cancer Res Treat*, 58: 19-23, 1999.
60. Altomonte M, Maio M. Immunoterapia umorale del melanoma cutaneo ruolo funzionale della protectina. In: *Nuove Biotecnologie Contro il Cancro*, L. Marcellino Ed., pp 149-159, Poste Italiane S.p.A., 1999.
61. Maio M, Parmiani G. Clinical trials of immunotherapy: active immunotherapy or therapeutic vaccination. *Minerva Biotechol*, 11: 319-324, 1999.
62. Giordano GG, Sigalotti L, Maio M. New dimensions in cancer biology and therapy. *J Cell Physiol*, 183: 284-287, 2000.
63. Fonsatti E, Jekunen AP, Kairamo KJ, Coral S, Snellman M, Nicotra MR, Natali PG, Altomonte M, Maio M. Endoglin is a suitable target for efficient imaging of solid tumors: *in vivo* evidence in a canine mammary carcinoma model. *Clin Cancer Res*, 6: 2037-2043, 2000.
64. Frumento G, Franchello S, Nicotra MR, Giacomini P, Loke YW, Craghty DE, Maio M, Manzo C, Natali PG, Ferrara GB. Melanomas and melanoma cell lines do not express HLA-G, and the expression cannot be induced by IFN- $\alpha$  treatment. *Tissue Antigens*, 56: 30-37, 2000.
65. Coral S, Fonsatti E, Sigalotti L, Visintin A, Nardi G, Colizzi F, Colombo MP, Romano G, Altomonte M, Maio M. Over-expression of protectin (CD59) down-modulates the susceptibility of human melanoma cells to homologous complement. *J Cell Physiol*, 185: 317-323, 2000.
66. Fonsatti E, Altomonte M, Coral S, De Nardo C, Lamaj E, Sigalotti L, Natali PG, Maio M. Emerging role of protectin (CD59) in humoral immunotherapy of solid malignancies. *Clin Ter*, 151: 187-193, 2000.
67. Gasparollo A, Coral S, Ciullo M, Frisco A, Cattarossi I, Sigalotti L, Altomonte M, Guardiola J, Maio M. Unbalanced expression of HLA-A and -B antigens: a specific feature of cutaneous melanoma and other non-hemopoietic malignancies reverted by IFN- $\alpha$ . *Int J Cancer*, 91: 500-507, 2001.
68. Maio M, Coral S. Critical Commentary to: Induction of Cytotoxic

T-lymphocyte responses in vivo after vaccinations with peptide-pulsed dendritic cells (*Blood* 2002; 96: 3102-3108). *Women's Oncol Rev*, 1: 40-41, 2001.

69. **Maio M, Altomonte M, Calabrò L, Fonsatti E.** Bioimmunotherapeutic targets on angiogenetic blood vessels in solid malignancies. *Front Biosci*, 6: d776-784, 2001.
70. Fonsatti E, Del Vecchio L, Altomonte M, Sigalotti L, Nicotra MR, Coral S, Natali PG, **Maio M.** Endoglin: an accessory component of the TGF- $\alpha$ -binding receptor-complex with prognostic, diagnostic and bioimmunotherapeutic potential in human malignancies. *J Cell Physiol*, 188: 1-7, 2001.
71. Giordano GG, Mutu M, Sigalotti L, **Maio M.** Cancer therapies: basic and clinical perspectives in brain, prostate and lung tumors. *J Cell Physiol*, 188: 274-280, 2001.
72. **Maio M, Altomonte M, Fonsatti E.** Critical Commentary to: Use of chemotherapy plus a monoclonal antibody against HER2 for metastatic breast cancer that overexpress HER2 (*N. Engl. J. Med.* 2001; 344: 783-792). *Women's Oncol Rev*, 1: 175-177, 2001.
73. **Maio M, Altomonte M, Fonsatti E.** Critical Commentary to: Immunological consolidation of ovarian carcinoma recurrences with monoclonal antibody ACA125: Immune responses and survival in palliative treatment (*Clin. Cancer Res.* 2001; 7: 1154-1162). *Women's Oncol Rev*, 1: 363-364, 2001.
74. **Maio M.** Vaccini, terapia genica e cancro. In: *Genetica e Cancro*, C. Serra Ed., CUEN, Napoli, 89-123, 2001.
75. De Nardo C, Fonsatti E, Sigalotti L, Calabrò L, Colizzi F, Cortini E, Coral S, Altomonte M, **Maio M.** Recombinant transmembrane CD59 (CD59-TM) confers complement resistance to GPI-anchored protein defective melanoma cells. *J Cell Physiol*, 190: 200-206, 2002.
76. Sigalotti L, Coral S, Nardi G, Spessotto A, Cortini E, Cattarossi I, Colizzi F, Altomonte M, **Maio M.** Promoter methylation controls the expression of MAGE-2, -3 and -4 genes in human cutaneous melanoma. *J Immunother*, 25: 16-26, 2002.
77. Fonsatti E, Altomonte M, **Maio M.** Critical Commentary to: Soluble ICAM-1 in breast cancer: clinical significance and biological implications (*Cancer Immunol Immunother.* 2001; 50: 483-490). *Women's Oncol Rev*, 2: 45-47, 2002.
78. **Maio M, Fonsatti E, Lamaï E, Altomonte M, Cattarossi I, Santantonio C, Melani C, Belli F, Arienti F, Colombo MP, Parmiani G.** Vaccination of stage IV patients with allogenic  $\beta$ -4 or IL2-gene-transduced melanoma cells generates functional antibodies against vaccinating and autologous melanoma cells. *Cancer Immunol Immunother*, 51: 9-14, 2002.
79. Sigalotti L, Coral S, Altomonte M, Natali L, Gaudino G, Cacciotti P, Libener R, Colizzi F, Vianale G, Martini F, Tognon M, Jungbluth A, Cebon J, Maraskovsky E, Mutti L, **Maio M.** Cancer Testis Antigens expression in mesothelioma: role of DNA methylation and bioimmunotherapeutic implications. *Br J Cancer*, 86: 979-982, 2002.
80. Giordano GG, Sigalotti L, **Maio M.** Adjuncts in diagnosis, prognosis and clinical monitoring of breast, gynecologic and hematolymphoplastic malignancies. *J Cell Physiol*, 191: 362-365, 2002.
81. Coral S, Sigalotti L, Altomonte M, Engelsberg A, Colizzi F,

- Cattarossi I, Maraskovsky E, Jager F, Seliger B, Maio M. 5-AZA-2'-deoxycytidine-induced expression of functional cancer testis antigens in human renal cell carcinoma: immunotherapeutic implications. *Clin Cancer Res*, 8: 2690-2695, 2002.
82. Fonsatti E, Maio M. Critical Commentary to: The inhibitory effect of CD46, CD55, and CD59 on complement activation after immunotherapeutic treatment of cervical carcinoma cells with monoclonal antibodies or bispecific monoclonal antibodies (*Lab. Invest.* 2002; 82: 483-493). *Women's Oncol Rev*, 2: 281-283, 2002.
83. McClay FE, Maio M. Melanoma: American and European perspectives on diagnosis and treatment. *Semin Oncol*, 29: 306-307, 2002.
84. Belli F, Testori A, Rivoltini L, Maio M, Andreola G, Sertoli RM, Gallino GF, Piris A, Cattelan A, Lazzari I, Carrabba M, Scita G, Santantonio C, Pilla L, Tragni G, Lombardo C, Arienti F, Marchian A, Bertolini F, Cova A, Lama J, Ascari L, Camerini R, Corsi M, Cascinelli N, Srivastava PK, Lewis JJ, Parmiani G. Vaccination of metastatic melanoma patients with autologous tumor-derived heat shock protein peptide-complex-96 (Oncophage): clinical and immunological findings. *J Clin Oncol*, 20: 4169-4180, 2002.
85. Altomonte M, Maio M. European approach to antibody-based immunotherapy of melanoma. *Semin Oncol*, 29: 471-478, 2002.
86. Calabrò L, Fonsatti E, Bellomo G, Alonci A, Colizzi F, Altomonte M, Musolino C, Maio M. Differential levels of soluble endoglin (CD105) in myeloid malignancies. *J Cell Physiol*, 194: 171-175, 2002.
87. Maio M, Coral S, Sigalotti L, Elisei R, Rumei C, Rossi G, Cortini E, Colizzi F, Fenzi G, Altomonte M, Pinchera A, Vitale M. Analysis of Cancer-Testis Antigens in sporadic medullary thyroid carcinoma: expression and humoral response to NY-ESO-1. *J Clin Endocrinol Metab*, 88: 748-754, 2003.
88. Fonsatti E, Maio M. Commentary to: Overexpression of HER-2/Neu in uterine serous papillary cancer (*Clin. Cancer Res*, 2002, 8: 1271-1279). *Women's Oncol Rev*, 3: 41-42, 2003.
89. Fonsatti E, Altomonte M, Arslan P, Maio M. Endoglin (CD105): a molecular target for anti-angiogenic cancer therapy. *Curr Drug Targets*, 4: 291-296, 2003.
90. Sigalotti L, Altomonte M, Colizzi F, Degan M, Rupolo M, Zaganel V, Pinto A, Gattei V, Maio M. 5-Aza-2'-deoxycytidine (decitabine) treatment of hematopoietic malignancies: a multimechanism therapeutic approach? *Blood*, 101: 4644-4646, 2003.
91. Fonsatti E, Sigalotti L, Coral S, Colizzi F, Altomonte M, Maio M. Methylation-regulated expression of HLA class I antigens in melanoma. *Int J Cancer*, 105: 430-431, 2003.
92. Giordano A, Maio M. Introduction: Biomolecular strategies for therapeutic intervention in cancer. *Oncogene*, 22: 6469, 2003.
93. Fonsatti E, Altomonte M, Nicotra MR, Natali PG, Maio M. Endoglin (CD105): a powerful therapeutic target on tumor angiogenic blood vessels. *Oncogene*, 22: 6557-6563, 2003.
94. Maio M, Coral S, Fratta E, Altomonte M, Sigalotti L. Epigenetic targets for immune intervention in human malignancies. *Oncogene*, 22: 6484-6488, 2003.
95. Altomonte M, Fonsatti E, Visintin A, Maio M. Targeted therapy of solid malignancies via HLA class II antigens: a new biotherapeutic approach? *Oncogene*, 22: 6564-6569, 2003.
96. Fonsatti E, Sigalotti L, Arslan P, Altomonte M, Maio M. Emerging

- role of endoglin (CD105) as a marker of angiogenesis with clinical potential in human malignancies. *Curr Cancer Drug Targets*, 3: 427-432, 2003.
97. Calabrò L, Fonsatti E, Bellotto G, Alonci A, Colizzi F, Altomonte M, Sigalotti L, Musolino C, **Maio M**. Differential levels of soluble endoglin (CD105) in myeloid malignancies. *J Cell Physiol*, 194:171-175, 2003.
98. Castelli C, Rivoltini L, Rini F, Belli F, Testori A, **Maio M**, Mazzaferro V, Coppa J, Srivastava PK, Parmiani G. Heat shock proteins: biological functions and clinical application as personalized vaccines for human cancer. *Cancer Immunol Immunother*, 53: 227-233, 2004.
99. Fonsatti E, and **Maio M**. Highlights on endoglin (CD105): from basic findings towards clinical applications in human cancer. *J Transl Med*, 2: 18, 2004.
100. Altomonte M, Visintin A, Tecce R, Leonardi A, Fonsatti E, Pacillo C, **Maio M**. Targeting of HLA-DR molecules transduces agonistic functional signals in cutaneous melanoma. *J Cell Physiol*, 200: 272-276, 2004.
101. Fonsatti E, Di Giacomo AM, **Maio M**. Optimizing complement-activating antibody-based cancer immunotherapy: a feasible strategy? *J Transl Med*, 2: 21, 2004.
102. Parmiani G, Testori A, **Maio M**, Castelli C, Rivoltini L, Pilla L, Belli F, Mazzaferro V, Coppa J, Patuzzo R, Sertoli MR, Hoos A, Srivastava PK, Sentinami M. Heat shock proteins and their use as anticancer vaccines. *Clin Cancer Res*, 10: 8142-8146, 2004.
103. Sigalotti L, Fratta E, Coral S, Tanzarella S, Colizzi F, Fonsatti E, Traversari C, Altomonte M, **Maio M**. Intratumor heterogeneity of cancer/testis antigens expression in human cutaneous melanoma is methylation-regulated and functionally reverted by 5-aza-2'-deoxycytidine. *Cancer Res*, 64: 9167-9171, 2004.
104. Calabrò L, Fonsatti E, Altomonte M, Pezzani L, Colizzi F, Sigalotti L, **Maio M**. Methylation-regulated expression of Cancer Testis Antigens in Primary Effusion Lymphoma: immunotherapeutic implications. *J Cell Physiol*, 202: 474-477, 2005.
105. Anzalone L, Lettini AA, Fonsatti E, **Maio M**. Critical Commentary to: Tumor cell-specific BRCA1 and RASSF1A hypermethylation in serum, plasma and peritoneal fluid from ovarian cancer patients (*Cancer Res*, 2004; 64: 6476-6481). *Women's Oncol Rev*, 5: 19-21, 2005.
106. **Maio M**. Cancer epigenetics and epigenetic treatment of cancer. *Semin Oncol*, 32: 435-436, 2005.
107. Sigalotti L, Coral S, Fratta E, Lama J, Danielli R, Di Giacomo AM, Altomonte M, **Maio M**.  
Epigenetic modulation of solid tumors as a novel approach for cancer immunotherapy. *Semin Oncol*, 32: 473-478, 2005.
108. Catti V, Fonsatti E, Sigalotti L, Degan M, Di Giacomo AM, Altomonte M, Calabrò L, **Maio M**. Epigenetic immunomodulation of hematopoietic malignancies. *Semin Oncol*, 32: 503-510, 2005.
109. **Maio M**, Sigalotti L, Coral S, Di Giacomo AM, Altomonte M, Lama J, Fonsatti E. Targeting the immune system to tumor-associated antigens. In: *Cancer Therapy: Molecular Targets in Tumor-Host Interactions*, Weber GF Ed., pp 245-262 Horizon Bioscience, Norwich, 2005.

110. Maio M, Calabrò L, Lopez M. Principi di terapia biologica. In: *Oncologia Medica Pratica*, Lopez M. Ed., pp 471-513 Società Editrice Universo, s.r.l., Roma, 2005.
111. Porta C, Ardirzoni A, Gaudino G, Maio M, Mutti L, Pinto C, Porru S, Puntoni R, Tassi C, Tognon M. Malignant mesothelioma 2004: how advanced technology and new drugs are changing the perspectives of mesothelioma patients. Highlights from the 7<sup>th</sup> meeting of the International Mesothelioma Interest Group *Med Lav*, 96: 360-369, 2005.
112. Pilla L, Patuzzo R, Rivoltini L, Maio M, Pennacchioli E, Lamaj E, Maurichi A, Massarut S, Marchiano A, Santantonio C, Tosi D, Arienti F, Cova A, Sovera G, Piris A, Nonaka D, Bersani I, Florio AD, Luigi M, Srivastava PK, Hoos A, Santinami M, Parmiani G. A phase II trial of vaccination with autologous, tumor-derived heat-shock protein peptide complexes Gp96, in combination with GM-CSF and interferon-alpha in metastatic melanoma patients. *Cancer Immunol Immunother*, 55: 958-968, 2006.
113. Coral S, Sigalotti L, Colizzi F, Spessotto A, Nardi G, Cortini E, Pezzani L, Fratta E, Fonsatti E, Di Giacomo AM, Nicotra MR, Natali PG, Altomonte M, Maio M. Phenotypic and functional changes of human melanoma xenografts induced by DNA hypomethylation: immunotherapeutic implications. *J Cell Physiol*, 207: 58-66, 2006.
114. Maio M, Altomonte M, Fonsatti E. It is the prime time for endoglin (CD105) in the clinical setting? *Cardiovasc Res*, 69: 781-783, 2006.
115. Paschen A, Arens N, Sucker A, Greulich-Bode KM, Fonsatti E, Gloghini A, Striegel S, Carbone A, Hildenbrand R, Maio M, Schadendorf D. The coincidence of chromosome 15 aberrations and b2 microglobulin gene mutations is causative for the total loss of HLA class I expression in melanoma. *Clin Cancer Res*, 12: 3297-3305, 2006.
116. Calabrò L, Di Giacomo AM, Altomonte M, Fonsatti E, Mazzei MA, Volterrani L, Miracco C, Maio M. Primary hepatic hemangioendotelium progressively responsive to interferon-alpha: is there room for novel anti-angiogenetic treatments? *J Exp Clin Cancer Res*, 26: 607-611, 2007.
117. Coral S, Sigalotti L, Covre A, Nicolay HJM, Natali PG, Maio M. 5-aza-2'-deoxycytidine in cancer immunotherapy: a mouse to man story. *Cancer Res*, 67: 2900-3, 2007.
118. Fonsatti E, Nicolay HJM, Sigalotti L, Calabrò L, Pezzani L, Colizzi F, Altomonte M, Guidoboni M, Marincola FM, Maio M. Functional up-regulation of human leukocyte antigen class I antigens expression by 5-aza-2'-deoxycytidine in cutaneous melanoma: immunotherapeutic implications. *Clin Cancer Res*, 13: 3333-3338, 2007.
119. Sigalotti L, Fratta E, Coral S, Cortini E, Covre A, Nicolay HJM, Anzalone L, Pezzani L, Di Giacomo AM, Fonsatti E, Colizzi F, Altomonte M, Calabrò L, Maio M. Epigenetic drugs as pleiotropic agents in cancer treatment: biomolecular aspects and clinical applications. *J Cell Physiol*, 212: 330-344, 2007.
120. Fonsatti E, Maio M. Endoglin (CD105): a strong candidate for immunologic targeting of tumor neovasculature in human malignancies. In: *Transforming Growth Factor-beta in Cancer Therapy*, Vol 1: Basic and Clinical Biology., Jakowlew S.B. Ed, pp 395-410. The Human Press Inc., Totowa, NJ, 2007.

121. Anzalone L, Danielli R, Fonsatti E, Maio M. Aspetti immunologici nel mesotelioma. In: *Il mesotelioma maligno della pleura*, Pinto C. Ed, pp 75-90, Il pensiero Scientifico Editore, Roma, 2007.
122. Lettini AA, Guidoboni M, Fonsatti E, Anzalone L, Cortini E, Maio M. Epigenetic remodelling of DNA in cancer. *Histol Histopathol*, 22: 1413-24, 2007.
123. Sigalotti L, Covre A, Zabierowski S, Himes B, Collizzi F, Natali FG, Herlyn M, Maio M. Cancer testis antigens in human melanoma stem cells: expression, distribution, and methylation status. *J Cell Physiol*, 215: 287-91, 2008.
124. Maio M, Nicolay HJM, Ascierto P, Belardelli F, Camerini R, Colombo MP, Queirolo P, Ridolfi R, Russo V, Anzalone L, Fonsatti E, Parmiani G. The Italian Network for Tumor Biotherapy (NIBT): getting together to push the field forward. *J Transl Med*, 12: 6-8, 2008.
125. Sabatino M, Zhao Y, Voiculescu S, Monaco A, Robbins P, Karai L, Nickoloff BJ, Maio M, Selleri S, Marincola FM, Wang E. Conservation of genetic alterations in recurrent melanoma supports the melanoma stem cell hypothesis. *Cancer Res*, 68: 122-31, 2008.
126. Eggermont AM, ..... Maio M. et al.  
Adjuvant therapy with pegylated interferon alpha-2b versus observation alone in resected stage III melanoma: final results of EORTC 18991, a randomised phase III trial.  
*Lancet*, 372:117-26, 2008.
127. Butterfield LH, ..... Maio M. et al.  
A systematic approach to biomarker discovery, preamble to "the iSBToFDA taskforce on immunotherapy biomarkers".  
*J Transl Med*, 6: 81, 2008.
128. Maio M, Fonsatti E, Burigo A, Parmiani G.  
The Italian Network for Tumor Biotherapy (NIBT): sharing visions, goals and efforts at European level.  
*Tumori*, 94: 179-81, 2008.
- Dj Giacomo AM, Danielli R, Guidoboni M, Calabrò L, Carlucci D, Miracco C, Volterrani L, Mazzei MA, Altomonte M, Maio M.  
Therapeutic efficacy of ipilimumab, an anti-CTL-4 monoclonal antibody, in patients with metastatic melanoma unresponsive to prior systemic treatments: clinical and immunological evidence from three patient cases.  
*Cancer Immunol Immunother*, 58: 1297-1306, 2009.
130. Nicolay HJM, Sigalotti L, Coral S, Fratta E, Covre A, Fonsatti E and Maio M.  
Epigenetically-regulated therapeutic Tumor-Associated Antigens. In: *Tumor-Associated Antigens: Identification, characterization, and clinical applications*, Gires O, Seliger B Eds, pp143-160, WILEY-VCH Verlag GmbH & Co. KGaA, Weinheim, 2009.
131. Tahara H, ..... Maio M, et al  
Emerging concepts in biomarker discovery: the US-Japan Workshop on Immunological Molecular Markers in Oncology.  
*J Transl Med*, 7: 45, 2009.
132. Logozzi M, De Milito A, Lugini L, Borghi M, Calabrò L, Spada M, Perdicchio M, Marino ML, Federici C, Iessi F, Brambilla D, Ventun G, Lupupone F, Santusami M, Huber V, Maio M, Rivoltini L, Fais S.  
High levels of exosomes expressing CD63 and caveolin-1 in

- plasma of melanoma patients.  
*PLoS One*, 4: e5219, 2009.
133. Nicolay HJM, Sigalotti L, Fonsatti E, Covre A, Parisi G, Fratta E, Coral S, Maio M.  
Epigenetically-regulated Tumor-Associated Antigens in melanoma  
*Exp Rev Dermatol*, 4: 145-154, 2009.
134. Wolchok JD, Hoos A, O'Day S, Weber JS, Hamid O, Lebbé C, Maio M, Binder M, Bohnsack O, Nichol C, Humphrey R, Hodi FS.  
Guidelines for the evaluation of immune therapy activity in solid tumor: immune-related response criteria.  
*Clin Cancer Res*, 15: 7412-7420, 2009.
135. Casula M, Muggiano A, Cossu A, Budroni M, Caracò C, Ascierto PA, Pagani E, Stanganelli I, Canzanella S, Sini M, Palomba G; Italian Melanoma Intergroup (IMI), Palmieri G.  
Role of key-regulator genes in melanoma susceptibility and pathogenesis among patients from South Italy.  
*BMC Cancer*, 9: 352, 2009.
136. Casula M, Alaibac M, Pizzichetta MA, Bono R, Ascierto PA, Stanganelli I, Canzanella S, Palomba G, Zattra E; Italian Melanoma Intergroup (IMI), Palmieri G.  
Role of the EGF \*61A>G polymorphism in melanoma pathogenesis: an experience on a large series of Italian cases and controls.  
*BMC Dermatol*, 9:7, 2009.
137. Repetto I; CIPOMO Investigators.  
Incidence and clinical impact of chemotherapy induced myelotoxicity in cancer patients: an observational retrospective survey.  
*Crit Rev Oncol Hematol*, 72: 170-179, 2009.
138. Maio M, Nicolay HJ, Ascierto PA, Belardelli F, Camerini R, Colombo MP, Queirolo P, Ridolfi R, Russo V, Fonsatti E, Parmiani G; for the NIBIT.  
Sixth annual meeting of the Italian network for tumor biotherapy (NIBIT), Siena, 16-18 October 2008.  
*Cancer Immunol Immunother*, 59: 963-969, 2010.
139. Fonsatti F, Nicolay HJM, Altomonte M, Covre A, Maio M.  
Targeting cancer vasculature via Endoglin/CD105: a novel antibody-based diagnostic and therapeutic strategy in solid tumors.  
*Cardiovasc Res*, 86: 12-19, 2010.
140. Maio M, Mackiewicz A, Testori A, Trefzer U, Ferraresi V, Jassem J, Garbe C, Lesimple T, Guillot B, Gascon P, Gilde K, Camerini R, Cognetti F.  
Large randomized study of Thymosin Alpha 1, Interferon Alpha, or both, in combination with dacarbazine in patients with metastatic melanoma.  
*J Clin Oncol*, 28: 1780-1787, 2010.
141. O'Day SJ, Maio M, Chiarion-Sileni V, Gajewski TF, Pehamberger H, Bondarenko IN, Queirolo P, Lundgren L, Mikhailov S, Roman L, Verschoonen C, Humphrey R, Ibrahim R, de Pril V, Hoos A, Wolchok JD.  
Efficacy and safety of ipilimumab monotherapy in patients with pretreated, advanced melanoma: a multicenter, single arm, phase II study



- Ann Oncol*, 21: 1712-1717, 2010.
142. Wolchok JD, Weber JS, Hamid O, Lebbé C, Maio M, Schadendorf D, de Pral V, Helder K, Chen FT, Ibrahim R, Hoos A, O'Day SJ. Ipilimumab efficacy and safety in patients with advanced melanoma: a retrospective analysis of HLA subtype from four trials. *Cancer Immun*, 10: 9, 2010.
  143. Kalbasi A, Fonsatti E, Natali PG, Altomonte M, Bertocci E, Cutain O, Calabrò L, Chiou M, Tap W, Chmielowski B, Maio M, Ribas A. CD40 expression by human melanocytic lesions and melanoma cell lines and direct CD40 targeting with the therapeutic anti-CD40 antibody CP-870,893. *J Immunother*, 33: 810-816, 2010.
  144. Sigalotti L, Covre A, Fratta E, et al. *J Transl Med*, 8:56, 2010.
  145. Maio M, Nicolay HJ, Ascierto PA, Belardelli F, Camerini R, Colombo MP, Queirolo F, Ridolfi R, Russo V, Fonsatti E, Parmiani G; for NIBIT. Seventh annual meeting of the Italian Network for Tumor Biotherapy (NIBIT), Siena, 1-3 October 2009. *Cancer Immunol Immunother*, 59: 1895-1901, 2010.
  146. Fratta E, Sigalotti L, Colizzi F, Covre A, Nicolay HJ, Danielli R, Fonsatti E, Altomonte M, Calabrò L, Coral S, Maio M. Epigenetically regulated clonal heritability of CTA expression profiles in human melanoma. *J Cell Physiol*, 223: 352-358, 2010.
  147. Sigalotti L, Covre A, Nicolay HJ, Coral S, Maio M. Cancer testis antigens and melanoma stem cells: new promises for therapeutic intervention. *Cancer Immunol Immunother*, 59: 487-488, 2010.
  148. Maio M, Calabrò L, Di Giacomo AM, Lopez M. Principi di terapia biologica. In: *Oncologia Medica Pratica*, Lopez M, Ed., Società Editrice Universo, s.r.l., Roma, 787-845, 2010.
  149. Maio M. Introduction to immunologic checkpoints for cancer treatment: from scientific rationale to clinical application. *Semin Oncol*, 37: 429, 2010.
  150. Di Giacomo AM, Biagioli M, Maio M. The emerging toxicity profile of anti-CTLA-4 antibodies across clinical indications. *Semin Oncol*, 37: 499-507, 2010.
  151. Calabrò L, Danielli R, Sigalotti L, Maio M. Clinical studies with anti-CTLA-4 antibodies in non melanoma indications. *Semin Oncol*, 37: 460-467, 2010.
  152. Eggermont AMM, Testori A, Maio M, Robert C. Anti-CTLA-4 antibody adjuvant therapy in melanoma. *Semin Oncol*, 37: 455-459, 2010.
  153. Margolin KA, Di Giacomo AM, Maio M. Brain Metastasis in melanoma: clinical activity of CTLA-4 antibody therapy. *Semin Oncol*, 37: 468-472, 2010.
  154. Fonsatti E, Maio M, Altomonte M, Hersey P. Biology and Clinical Applications of CD40 in cancer treatment. *Semin Oncol*, 37: 517-523, 2010.
  157. Butterfield L, ..... Maio M, et al. Recommendations from the iSBTC/FDA/NCI Workshop on

- Immunotherapy Biomarkers.  
*Clin Cancer Res*, 17:3064-3076, 2011
158. Taghizadeh R, Noh M, Huh YH, Ciusani E, Sigalotti L, Maio M, Arusio B, Nicotra MR, Natali PG, Sherley JL, La Forta CAM. CXCR6, a newly defined biomarker of tissue specific stem cell asymmetric self-renewal, identifies more aggressive human melanoma cancer stem cells.  
*PLoS One*, 12:e15183, 2010
159. Di Giacomo AM, Danielli R, Calabrò L, Bertocci E, Nannicini C, Giannarelli D, Balestrazzi A, Vignri F, Riversi V, Miracco C, Biagioli M, Altomonte M, Maio M. Ipilimumab experience in heavily pretreated patients with melanoma in expanded access programme at the University Hospital of Siena (Italy).  
*Cancer Immunol Immunother*, 60:467-477, 2011
160. Sigalotti L, Fratta E, Bidoli E, Covre A, Parisi G, Colizzi F, Coral S, Massarut S, Maio M. Methylation levels of the "long interspersed nucleotide element-1" repetitive sequences predict survival of melanoma patients.  
*J Transl Med*, 9:78, 2011.
161. Sigalotti L, Fratta F, Parisi G, Coral S, Maio M. Stability of BRAF V600E mutation in metastatic melanoma: new insights for therapeutic success?  
*Br J Cancer*, 105:327-8, 2011
162. Robert C. ...Maio M, et al. Ipilimumab plus dacarbazine for previously untreated metastatic melanoma.  
*N Engl J Med*, 364 : 2517-26, 2011
163. Chapman PB, ... Maio M, et al. Improved survival with vemurafenib in melanoma with BRAF V600E mutation.  
*N Engl J Med*, 364 : 2507-16, 2011
164. Ascierto PA, ...Maio M, et al. Future perspective in melanoma research. Meeting Report from the " Melanoma Research. a bridge Naples-USA".  
*J Transl Medicine*, 9:32, 2011
165. Maio M, et al. Eight annual Meeting of the Italian Network for tumor biotherapy.  
*Cancer Immunol Immunother*, 60: 901-7, 2011
166. Calabrò L, Sigalotti L, Fonsatti E, Bertocci E, Di Giacomo AM, Danielli R, Cutaia O, Colizzi F, Covre A, Mutti L, Natali PG, Maio M. Expression and Regulation of B7-H3 immunoregulatory receptor, in human mesothelial and mesothelioma cells: immunotherapeutic implications.  
*J Cell Physiol*, 226: 2595-600, 2011
167. Fratta E, Coral S, Covre A, Parisi G, Colizzi F, Danielli R, Marle Nicolay HJ, Sigalotti L, Maio M. The biology of cancer testis antigens: putative function, regulation and therapeutic potential.  
*Mol Oncol*, 5:164-82, 2011
168. Fratta E, Sigalotti L, Covre A, Parisi G, Danielli R, Nicolay HJM, Coral S, and Maio M. Epigenetic mechanisms in cancer formation and progression, in: "Cancer Epigenetics: Biomolecular Therapeutics for Human

- Cancer', Giordano A. And Macaluso M. Eds., John Wiley & Sons, Inc., Hoboken, NY, USA, 253-298, 2011.
169. Fox BA, ...Maio M,.....et al.  
Defining the Critical Hurdles in Cancer Immunotherapy.  
*J Transl Med*, 9:214, 2011
170. Danielli R, Ridolfi R, Chiarion Sileri V, Queirolo P, Testori A, Plummer R, Boitano M, Calabrò L, De Rossi C, Di Giacomo AM, Ferrucci PF, Ridolfi L, Altomonte M, Miracco C, Balestrazzi A, **Maio M**.  
Ipilimumab in pretreated patients with metastatic uveal melanoma: safety and clinical efficacy.  
*Cancer Immunol Immunother*, 61:41-8, 2012.
171. **Maio M**.  
Melanoma as a model tumour for immuno-oncology.  
*Ann Oncol*, Suppl 8-viii10-viii14, 2012
172. Di Giacomo AM, Ascierto PA, Pilla L, Santinami M, Ferrucci PF, Giannarelli D, Marasco A, Rivoltini L, Simeone E, Nicoletti SV, Fonsatti E, Annesi G, Queirolo P, Testori A, Ridolfi R, Parmiani G, **Maio M**.  
[Ipilimumab and fotemustine in patients with advanced melanoma \(NIBIT-M1\): an open-label, single-arm phase 2 trial.](#)  
*Lancet Oncol*, 13:879-86, 2012
173. **Maio M**, Nicolay HJ, Ascierto PA, Belardelli F, Camerini R, Colombo MP, Queirolo P, Ridolfi R, Russo V, Parisi G, Fonsatti E, Papamichail M, Parmiani G; on behalf of NIBIT.  
Ninth annual meeting of the Italian Network for Tumor Biotherapy (NIBIT), Siena, Italy, October 19-22, 2011: New perspectives in the immunotherapy of cancer.  
*Cancer Immunol Immunother*, 61:1599-1608, 2012
174. Ascierto PA, Kirkwood JM, Grob JJ, Simeone E, Grimaldi AM, **Maio M**, Palmieri G, Testori A, Marincola FM, Mozzillo N.  
The role of BRAF V600 mutation in melanoma. *J Transl Med*, 10:85, 2012
175. Ascierto PA, Grimaldi AM, Curti B, Faries MB, Ferrone S, Flaherty K, Fox BA, Gayewski TF, Gershenwald JE, Gogas H, Grossmann K, Hauschild A, Hodi FS, Keeford R, Kirkwood JM, Leachmann S, **Maio M**, Marals R, Palmieri G, Morton DL, Ribas A, Stronck DF, Stewart R, Wang E, Mozzillo N, Marincola FM.  
Future perspectives in melanoma research. Meeting report from the "Melanoma research: a bridge from Naples to the world. Napoli, December 5<sup>th</sup>-6<sup>th</sup> 2011". *J Transl Med*, 10:83, 2012
176. Weide B, Zelba H, Orchovanessian E, Pflugfelder A, Eigentler TK, Di Giacomo AM, **Maio M**, Aarntzen EH, de Vries J, Sucker A, Schadendorf D, Buttner P, Garbe C, Pawelec G. Functional T cells targeting NY-ESO-1 or Melan-A are predictive for survival of patients with distant melanoma metastasis. *J Clin Oncol*, 30:1835-41, 2012
177. Johnston K, Levy AR, Lorigan P, **Maio M**, Lebbe C, Middleton M, Testori A, Bédane C, Konto C, Dueymes A, Sbarigia U, van Baardewijk M. Economic impact of healthcare resource utilisation patterns among patients diagnosed with advanced melanoma in the United Kingdom, Italy, and France. Results from a retrospective, longitudinal survey (MELODY study).  
*Eur J Cancer*, 48:2175-82, 2012
178. Lebbe C, Lorigan P, Ascierto P, Testori A, Bédane C, Middleton M, van Baardewijk M, Konto C, Dueymes A, **Maio M**. Treatment

- patterns and outcomes among patients diagnosed with unresectable stage III or IV melanoma in Europe: A retrospective, longitudinal survey (MEL.O.DY study). *Eur J Cancer*, 48:3205-3214, 2012
179. Coral S, Covre A, Jmg Nicolay H, Parisi G, Rizzo A, Colizzi F, Dalla Santa S, Fonsatti E, Fratta E, Sigalotti L, Maio M. Epigenetic remodelling of gene expression profiles of neoplastic and normal tissues: immunotherapeutic implications. *Br J Cancer*, 107:1116-1124, 2012
180. Danielli R, Fonsatti E, Calabrò L, Giacomo AM, Maio M (2012). Thymosin  $\alpha 1$  in melanoma: from the clinical trial setting to the daily practice and beyond. *Annals Of The New York Academy Of Sciences*, vol 1270, p. 8-12, 2012
181. Galon J, M, Maio et al. Cancer classification using the Immunoscore: a worldwide task force. *J Transl Med.*, vol. 10, ISSN: 1479-5876, 2012
182. Filipazzi P, Maio M et al...Limited Induction of Tumor-cross-reactive T Cells without a Measurable Clinical Benefit in Early Melanoma Patients Vaccinated with Human Leukocyte Antigen-Class I-Modified Peptides. *Clin Cancer Res*, 18:6485-6496, 2012
183. Sigalotti L, Covre A, Fratta E, Parisi G, Sonogn P, Colizzi F, Coral S, Massarut S, Kirkwood JM, Maio M. Whole genome methylation profiles as independent markers of survival in stage IIIc melanoma patients. *J Transl Med*, 10:185, 2012
184. Fratta E, Parisi G, Covre A, Maio M (2012). Whole genome methylation profiles and survival of melanoma patients. *Cellular Oncology*, 35:533, 2012
185. Maio M, Ascierio P, Testori A, Ridolfi R, Bajetta E, Queirolo P, Guida M, Romanini A, Chiarion-Sileni V, Pigozzo I, Di Giacomo AM, Calandriello M, Didoni G, van Baardewijk M, Konto C, Lucioni C. (2012). The cost of unresectable stage III or stage IV melanoma in Italy. *Journal Of Experimental & Clinical Cancer Research*, 31:91, 2012
186. Maio M, et al. Basi scientifiche per la definizione di linee-guida in ambito Clinico per il Melanoma Cutaneo. In: Basi scientifiche per la definizione di linee-guida in ambito Clinico per il Melanoma Cutaneo. ISBN: 978-88-903631-7-7, 2012
187. Coral S, Parisi G, Nicolay HJ, Colizzi F, Danielli R, Fratta E, Covre A, Taverna P, Sigalotti L, Maio M. Immunomodulatory activity of SGI-110, a 5-aza-2' deoxycytidine-containing demethylating dinucleotide. *Cancer Immunol Immunother*, 62:603-14, 2013
188. Maio M, Di Giacomo AM, Robert C, Eggermont AM. Update on the role of ipilimumab in melanoma and first data on new combination therapies. *Curr Opin Oncol*, 25:166-72, 2013
189. Ribas A, Kefford R, Marshall MA, Punt CJ, Haanen JB, Marmol M, Garbe C, Gogas H, Schachter J, Linette G, Lorigan P, Kendra KL, Maio M, Trefzer U, Smylie M, McArthur GA, Dreno B, Nathan PD, Mackiewicz J, Kirkwood JM, Gomez-Navarro J, Huang B, Pavlov D, Hauschild A. Phase III randomized clinical trial comparing tremelimumab with standard-of-care chemotherapy in patients with advanced melanoma. *J Clin Oncol*. 31:616-22,2013
190. Russo V, .. Maio M...et al. Clinical and immunologic responses in melanoma patients vaccinated with Mage-A3-genetically modified lymphocytes. *Int J Cancer*, 132:2557-66, 2013
191. Calabrò L, Morra A, Fonsatti E, Cutaja O, Amato G, Gianvarelli D, Di Giacomo AM, Danielli R, Altomonte M, Mutti L, Maio M.

- Tremellinmab for patients with chemotherapy-resistant advanced malignant mesothelioma: an open-label, single-arm, phase 2 trial. *Lancet Oncol*, 14:1104-1111, 2013
192. Colombino M, Lissia A, Capone M, De Giorgi V, Massi D, Stanganelli I, Fonsatti E, Maio M, Botti G, Caracò C, Mozzillo N, Ascierto PA, Cossu A, Palmieri G. Heterogeneous distribution of BRAF/NRAS mutations among Italian patients with advanced melanoma. *J Transl Med*, 11:202, 2013
193. Chiarion-Sileni V, Guida M, Romanini A, Bernengo MG, Ascierto P, Queirolo P, Mandalà M, Maio M, Ferraruci V, Stanganelli I, Testori A, Ridolfi R. Diagnostic and therapeutic approaches in Italian hospitals: adjuvant and metastatic therapy in melanoma. *Dermatology*, 226 Suppl 1:22-7, 2013
194. Krut WJ, Sztou S, Dreno B, Montier L, Robert C, Chiarion-Sileni V, Maio M, Testuri A, Dorval T, Grob JJ, Becker JC, Spatz A, Eggermont AM, Louahed J, Lehmann FF, Brichard VG, Keilhof U. Selection of immunostimulant A515 for active immunization with MAGE-A3 protein: results of a randomized phase II study of the European Organisation for Research and Treatment of Cancer Melanoma Group in Metastatic Melanoma. *J Clin Oncol*, 31:2413-20, 2013
195. Wolchok JD, Weber JS, Maio M, Neyns B, Harmankaya K, Chin K, Cykowski L, de Pril V, Humphrey R, Lebbé C. Four-year survival rates for patients with metastatic melanoma who received ipilimumab in phase II clinical trials. *Ann Oncol*, 24:2174-80, 2013
196. Di Giacomo AM, Calabrò L, Danielli R, Fonsatti E, Bertocci E, Pesce I, Fazio C, Cutaia O, Giannarelli D, Miracco C, Biagioli M, Altomonte M, Maio M. Long-term survival and immunological parameters in metastatic melanoma patients who responded to ipilimumab 10 mg/kg within an expanded access programme. *Cancer Immunol Immunother*, 62:1021-6, 2013
197. Camlaschi C, Filipazzi P, Tazzari M, Casati C, Beretta V, Pilla L, Patuzzo R, Maurichi A, Cova A, Maio M, Chiarion-Sileni V, Tragni G, Santinarti M, Vergani B, Villa A, Berti E, Umansky L, Beckhove P, Umansky V, Parmiani G, Rivoltini L, Castelli C. Effects of cyclophosphamide and IL-2 on regulatory CD4<sup>+</sup> T cell frequency and function in melanoma patients vaccinated with HLA-class I peptides: impact on the antigen-specific T cell response. *Cancer Immunol Immunother*, 62:897-908, 2013
198. Fratta E, Sigalotti L, Covre A, Parisi G, Coral S, Maio M. Epigenetics of melanoma: implications for immune-based therapies. *Immunotherapy*, 5:1103-1116, 2013
199. Altomonte M, Di Giacomo AM, Queirolo P, Ascierto AP, Spagnolo F, Bajetta E, Calabrò L, Danielli R, de Rosa F, Maur M, Chiarion-Sileni V, Ferrucci PE, Giannarelli D, Testori A, Ridolfi R, Maio M. Clinical experience with ipilimumab 10 mg/kg in patients with melanoma treated at Italian centres as part of a European expanded access programme. *J Exp Clin Can Res*, 32:82, 2013
200. Maio M, Danielli R, Chiarion-Sileni V, Pigozzo J, Parmiani G, Ridolfi R, De Rosa F, Del Vecchio M, Di Guardo L, Queirolo P, Picasso V, Marchetti P, De Galittiis F, Mandalà M, Guida M, Simeone E, Ascierto PA. Efficacy and safety of ipilimumab in patients with pre-treated, uveal melanoma. *Ann Oncol*, 24:2911-15, 2013

201. Ramalingam S, Crawford J, Chang A, Manegold C, Perez-Soler R, Douillard JY, Thatcher N, Barlesi F, Owonikoko T, Wang Y, Pultar P, Zhu J, Malik R, Giaccone G; FORTIS-M Study Investigators. Taltoferrin alfa versus placebo in patients with refractory advanced non-small-cell lung cancer (FORTIS-M trial). *Ann Oncol.*, 24:2875-80, 2013
202. Maio M, Nicolay HJ, Ascierto PA, Belardelli F, Camerini R, Colombo MP, Queirolo P, Ridolfi R, Russo V, Parisi G, Cutaja O, Fonsatti E, Parmiani G. Tenth annual meeting of the Italian Network for Tumor Biotherapy (NIBIT), SIENA, Italy, November 5-7, 2012. *Cancer Immunol Immunother.*, 62:1851-8, 2013
203. Del Vecchio M, Di Guardo I, Ascierto PA, Grimaldi AM, Sileni VC, Pigozzo J, Ferraresi V, Nuzzo C, Rinaldi G, Testori A, Ferrucci PF, Marchetti P, De Galitius F, Queirolo P, Tomari E, Marconcini R, Calabrò L, Maio M. Efficacy and safety of ipilimumab 3mg/kg in patients with pretreated, metastatic, mucosal melanoma. *Eur J Cancer.*, 50:121-127, 2014
204. Sigalotti L, Fratta E, Parisi G, Coral S, Maio M. Epigenetic markers of prognosis in melanoma. *Methods Mol Biol.*, 1102:481-99, 2014
205. Luana Calabrò L., Maio M. Biomarkers for immune checkpoint inhibitors. *Lancet Oncology*, 15:1-2, 2014
206. Galon J, Mlecnik B, Bindea G, Angell HK, Berger A, Lagorce C, Lugli A, Zlobec I, Hartmann A, Bifulco C, Nagtegaal ID, Palmqvist R, Masucci GV, Botti G, Tatangelo F, Delrio P, Maio M, Laghi L, Grizzi F, Asslaber M, D'Arrigo C, Vidal-Vanaclocha F, Zavadova E, Chouchane L, Ohsaki PS, Hafezi-Bakhtiari S, Wouters BG, Roehrl M, Nguyen L, Kawakami Y, Hazama S, Okuno K, Ogino S, Gibbs P, Waring P, Sato N, Torigoe T, Itoh K, Patel PS, Shukla SN, Wang Y, Kupetz S, Sanicropo FA, Scireparia V, Ascierto PA, Marincola FM, Fox BA, Pages F. Towards the introduction of the Immunoscore in the classification of malignant tumors. *J Pathol.*, 232:199-209, 2014
207. Post Z, Spivey TL, Liu H, Sommariva M, Chen J, Wunderlich JR, Parisi G, Tomei S, Ayotte BD, Stroncek DF, Malek JA, Robbins PF, Rivoltini L, Maio M, Chouchane L, Wang E, and Marincola FM. Longitudinal Study of Recurrent Metastatic Melanoma Cell Lines Underscores the Individuality of Cancer Biology. *J Invest Dermatol.* Epub ahead of print, 2014
208. Weide B, Martens A, Zelba H, Stutz C, Derhovanessian E, Di Giacomo AM, Maio M, Sucker A, Schilling B, Schadendorf D, Buttner P, Garbe C, Pawelec G. Myeloid-derived suppressor cells are predictive for survival of advanced melanoma patients: comparison with circulating regulatory T cells and NY-ESO-1- or Melan-A-specific T cells. *Clin Exp Res.* Epub ahead of print, 2014
209. Sigalotti L, Fratta E, Coral S, Maio M. Epigenetic drugs as immunomodulators for combination therapies in solid tumors. *Pharmacology & Therapeutics.* Epub ahead of print, 2014
210. Ascierto PA, Simone E, Sileni VC, Vecchio MD, Marchetti P, Cappellini GC, Ridolfi R, de Rosa F, Cognetti F, Ferraresi V, Testori A, Queirolo P, Bemengo MG, Guida M, Galli L, Mandalà M, Cimminiello C, Rinaldi G, Carnevale-Schianca F, Maio M. Sequential Treatment with Ipilimumab and BRAF Inhibitors in Patients With Metastatic Melanoma: Data From the Italian Cohort of the Ipilimumab Expanded Access Program. *Cancer Invest.* Epub ahead of print, 2014

#### **MONOGRAFIE**

*Immunology of Human Melanoma: Tumor-Host Interaction and Immunotherapy.*

**Maio M.** Ed., Biomedical and Health Research, IOS Press, Ohmsha, Amsterdam, Tokyo, Washington D.C., 1996.

*Basi Scientifiche per la Definizione di Linee Guida in Ambito Clinico per il Melanoma Cutaneo.*

**Maio M. et al.** contributors. Consiglio Nazionale delle Ricerche, Progetto Finalizzato Applicazioni Cliniche della Ricerca Oncologica, 2000.

*Melanoma I. American and European Perspectives on Diagnosis and Treatment.*

**McClay FE, and Maio M.** Guest Editors. *Semin Oncol*, W.B. Saunders, Philadelphia, PA, USA, Vol. 29, n°4 (August), 2002.

*Melanoma II. American and European Perspectives on Diagnosis and Treatment.*

**McClay FE, and Maio M,** Guest Editors. *Semin Oncol*, W.B. Saunders, Philadelphia, PA, USA, Vol. 29, n°5 (October), 2002.

*Biomolecular Strategies for Therapeutic Intervention in Cancer*

**Giordano A, and Maio M,** Guest Editors. *Oncogene Reviews*, Nature Publishing Group, Macmillan Publishers Ltd., Vol. 22, n°42 (September), 2003.

*Cancer Epigenetics and Epigenetic Treatment of Cancer.*

**Maio M,** Guest Editor. *Semin Oncol*, W.B. Saunders, Philadelphia, PA, USA, Vol. 32, n°5 (October), 2005.

*Immunologic checkpoints for cancer treatment: from scientific rationale to clinical application.*

**Maio M,** Guest Editor. *Semin Oncol*, W.B. Saunders, Philadelphia, PA, USA, vol 37, n°5 (October), 2010.

*Il CV è compilato dall'interessato e periodicamente aggiornato sotto la sua diretta responsabilità*

**FORMATO EUROPEO  
PER IL CURRICULUM  
VITAE**



**Nome** PATELLI GIANLUIGI  
**Indirizzo** ITALIA, 15- 24060- CASAZZA (BG)  
**Telefono** 3356317982  
**Fax** 035810249  
**E-mail** patellig@yahoo.it

**Nazionalità** Italiana

**Data di nascita** 15-10-1988

**ESPERIENZA LAVORATIVA**

• Data (da – a)  
• Nome e indirizzo del datore di lavoro

• Tipo di azienda o settore  
• Tipo di impiego

• Data (da – a)  
• Nome e indirizzo del datore di lavoro  
• Tipo di azienda o settore

• Tipo di impiego  
• Tipo di rapporto  
• Motivo della cessazione

• Data (da – a)  
• Nome e indirizzo del datore di lavoro  
• Tipo di azienda o settore

• Tipo di rapporto  
• Motivo della cessazione

• Data (da – a)  
• Nome e indirizzo del datore di lavoro  
• Tipo di azienda o settore

Periodo : dal 15 Febbraio 2010 ad oggi  
Azienda Ospedaliera Bolognini di Sarnate , via Paderno 21 - 24066 Seriate (BG) - Presidio ospedaliero di Alzano Lombardo  
Sanitario – Disciplina : Radiodiagnostica  
Responsabile provvisorio dell' U.O.C radiodiagnostica con contratto di incarico dirigenziale ex art. 15 Statute Comma 1; D.LGS 502/92 - Incarico dirigenziale a tempo pieno con rapporto di esclusività per la gestione della fase di riorganizzazione del servizio di diagnostica per immagini dell'ospedale di Alzano Lombardo , con compiti , oltre che di responsabilità, di ripianificazione dell'offerta di attività del servizio soprattutto in ambito interventistico revisione dei modelli organizzativi ed addestramento del personale nell'uso delle nuove tecnologie presenti in azienda , con responsabilità :  
-degli indetizzi clinici, dell'efficacia e dell'appropriatezza del percorso diagnostico e terapeutico;  
-degli obiettivi sia economici che qualitativi, negoziati in sede di budget con la direzione aziendale;  
-dell'attuazione delle direttive e degli atti di indirizzo e programmazione emanati dall'azienda,  
-del corretto uso delle risorse, secondo criteri di efficienza , efficace produttività ed economicità dell'azione, in relazione al conseguimento degli obiettivi programmati  
-della gestione globale del servizio radiologico

Periodo : dal 30/06/2003 al 14/02/2010  
Istituto Polispecialistico s.r.l , via Nazionale 69 - 24060 - Casazza (BG)  
Sanitario – Poliambulatorio Accreditato Servizio Sanitario Regione Lombardia radiodiagnostica  
Responsabile UO Radiologia e Direzione Sanitaria della struttura accreditata.  
Libero professionista.  
assunzione altro ente.

Periodo : dal 18/07/2005 al 14/02/2010  
Fondazione IRCCS Istituto Nazionale dei Tumori – Milano, via Venezian 1, 20133 – Milano  
Sanitario – radiologia diagnostica ed interventoriale  
Tipo di rapporto Contrattista (contratto di collaborazione professionale ex Art 49 e succ Art 53)  
Passaggio ad altro ente

Periodo : dal 01/07/2003 al 30/06/2005  
Fondazione IRCCS Istituto Nazionale dei Tumori – Milano, via Venezian 1, 20133 – Milano  
Sanitario – radiologia diagnostica ed interventoriale



<ul style="list-style-type: none"> <li>- Tipo di rapporto</li> <li>- Motivo della cessazione</li> </ul>	<p>Tipo di rapporto : Contrattista (contratto di collaborazione professionale ex Art 49 e succ Art 53)  Termina collaborazione</p> <p>Periodo : dal 01/07/2000 al 15/05/2003  Fondazione IRCCS Istituto Nazionale dei Tumori – Milano, via Venezian 1, 20133 – Milano  Sanitario – radiologia diagnostica ed interventoria  dirigente I livello di ruolo a tempo pieno con rapporto esclusivo.  dimissioni volontarie per motivi familiari e passaggio ad altro ente.</p>
<ul style="list-style-type: none"> <li>- Date (da – a)</li> <li>- Nome e indirizzo del datore di lavoro</li> <li>- Tipo di azienda o settore</li> <li>- Tipo di rapporto</li> <li>- Motivo della cessazione</li> </ul>	<p>Periodo : dal 15/03/1999 al 30/06/2000  Fondazione IRCCS Istituto Nazionale dei Tumori – Milano, via Venezian 1, 20133 – Milano  Sanitario – radiologia diagnostica ed interventoria  Contrattista (contratto di collaborazione professionale ex Art 49 e succ Art 53)  passaggio a ruolo di dirigente I livello a tempo pieno indeterminato.</p>
<ul style="list-style-type: none"> <li>- Date (da – a)</li> <li>- Nome e indirizzo del datore di lavoro</li> <li>- Tipo di azienda o settore</li> <li>- Tipo di rapporto</li> <li>- Motivo della cessazione</li> </ul>	<p>Periodo : dal 01/07/1996 al 30/01/1999  Fondazione IRCCS Istituto Nazionale dei Tumori – Milano, via Venezian 1, 20133 – Milano  Sanitario - radiologia diagnostica ed interventoria  Contrattista (contratto di collaborazione professionale ex Art 49 e succ Art 53)  Rinuncia .</p>
<ul style="list-style-type: none"> <li>- Date (da – a)</li> <li>- Nome e indirizzo del datore di lavoro</li> <li>- Tipo di azienda o settore</li> <li>- Tipo di rapporto</li> <li>- Motivo della cessazione</li> </ul>	<p>Periodo : dal 01/03/1994 al 28/02/1995  Fondazione IRCCS Istituto Nazionale dei Tumori – Milano, via Venezian 1, 20133 – Milano  Sanitario – radiologia diagnostica ed interventoria  Borsista  Ingresso nella scuola di specialità in Radiologia</p>
<p><b>ISTRUZIONE E TITOLI DI STUDIO</b></p>	
<ul style="list-style-type: none"> <li>- Date (da – a)</li> <li>- Nome e tipo di istituto di istruzione</li> <li>- Principali materie / abilità professionali oggetto dello studio</li> </ul>	<p>10-11-1988  Università degli studi di Milano  Scuola di Specializzazione in radiodiagnostica  Specializzazione con votazione di 10/10 e lode discutendo la tesi sperimentale dal titolo  "Chemoembolizzazione intraarteriosa epatica con la sospensione Paclitaxel-Lipiodol. Tecnica e risultati preliminari".</p>
<ul style="list-style-type: none"> <li>- Date (da – a)</li> <li>- Nome e tipo di istituto di istruzione</li> <li>- Principali materie / abilità professionali oggetto dello studio</li> </ul>	<p>Novembre 1994  Università degli studi di Milano  Scuola di Specializzazione in radiodiagnostica  Classificato al 1° posto in graduatoria al concorso universitario di ammissione alla scuola di specialità</p>
<ul style="list-style-type: none"> <li>- Date (da – a)</li> <li>- Nome e tipo di istituto di istruzione o formazione</li> <li>- Principali materie / abilità professionali oggetto dello studio</li> </ul>	<p>2-07-1983  Università degli studi di Milano  Corso di laurea in medicina e chirurgia  Laurea in medicina e chirurgia con votazione di 110/110 e lode discutendo la tesi dal titolo  "Diagnosi e trattamento delle fistole artero-venose (perative)"</p>
<ul style="list-style-type: none"> <li>- Date (da – a)</li> <li>- Nome e tipo di istituto di istruzione o formazione</li> <li>- Principali materie / abilità professionali oggetto dello studio</li> </ul>	<p>1987  Liceo scientifico Lorenzo il Moro – Trescore B.rio  Diploma di maturità scientifica</p>

**CAPACITÀ, COMPETENZE E  
AMBITI DI AUTONOMIA  
PROFESSIONALE**

*Acquisite nel corso della vita e delle  
carriere ma non necessariamente  
riconosciute da certificati o diplomi  
ufficiali.*

Negli anni 1988-90-91 ha frequentato , in qualità di studente interno volontario, la divisione di Chirurgia Generale del Policlinico San Marco di Zingonia – al tempo diretto dal Prof Franco Uggeri

Dal 1992 al 1993 ha frequentato , in qualità di interno Volontario, la Divisione di Radiologia Interventistica dell'Istituto Nazionale dei Tumori, diretta dal Prof. Bruno Damasceli

Nel 1994 ha vinto il concorso per l'assegnazione di una borsa di Studio messa a disposizione dall'Istituto Nazionale per lo Studio e la Cura dei Tumori –Milano.

Dal 1998 al 2000 ha partecipato in prima persona alla stesura ed alla realizzazione del progetto di ricerca "Capxol" , protocollo 33/98, presso l'Istituto Nazionale per lo studio e la cura dei Tumori-Milano.

Nel 2001 ha vinto il premio "giovani Ricercatori" messo in palio dall'Istituto Nazionale per lo studio e la cura dei tumori -. Milano-, nell'ambito del progetto di ricerca "Capxol" , protocollo 33/98.

Negli anni 2002-2010 , presso l'Istituto Nazionale per lo studio e la cura dei Tumori-Milano, ha partecipato in prima persona alla stesura ed alla realizzazione di diversi progetti di ricerca tra i quali il progetto "Controllo dell'embolia polmonare in pazienti oncologici mediante l'impianto di un filtro cavale rimovibile. Studio clinico , Istituzionale, multicentrico", protocollo 58/05 ed il progetto "Chemioterapia intra arteriosa con Doxorubicina Liposomiale nei glioblastomi ad alto grado recidivanti - studio fase 2", protocollo NT 38/08".

In quel periodo, il Dott. Gianluigi Patelli ha partecipato alle attività clinico diagnostiche acquisendo esperienza nell'ambito dell'utilizzo di tecnologie avanzate di diagnostica e di radiologia interventoriale nel reparto diretto dal Prof. Bruno Damasceli.

Nell'ambito delle attività svolte presso l'Istituto Nazionale per lo Studio e la Cura dei Tumori , in ambito clinico-radiologico, vi è anche la partecipazione in prima persona nell'introduzione delle procedure di biopsia, sotto guida stereotassica classe Mammotome e classe ABB1 con apparecchiatura dedicata, delle lesioni mammarie infracliniche nell'ambito della diagnosi precoce delle neoplasie mammarie, successivamente introdotte dal Dr Patelli: nel presidio ospedaliero di Alzano Lombardo dell'AO Bolognini

Vengono sottolineate anche le attività clinico-diagnostiche, interventistiche e di ricerca clinica nell'ambito dei trapianti di fegato e di midollo , le procedure di chemioterapia locoregionale multidistrettuale . Nel contesto di una di queste attività (progetto di ricerca "Capxol" , protocollo 33/98) , nel 2001 è stato assegnato al Dr Gianluigi Patelli il premio "giovani ricercatori" messo in palio dall'Istituto Tumori di Milano (ALLEGATO 1)

L'impegno nell'ambito dei progetti ricordati ha riguardato sia l'esecuzione di procedure interventistiche sia lo svolgimento delle

attività diagnostiche di stadiazione, pre procedurali , peri procedurali e post procedurali di follow up in ambito oncologico , mediante l'utilizzo dell'alta tecnologia radiologica, che ha compreso TAC, RM, ecografia avanzata anche con mezzi di contrasto ecoamplificati, la diagnostica ecocolordoppler vascolare-parenchimale e l'integrazione con CT/PET

Il Dr Gianluigi Patelli ha partecipato alle attività tutorie dei giovani

collaboratori e degli specializzandi nell'ambito de l'attività didattica universitaria nella scuola di specializzazione in radiologia dell'Università di Milano, presso l'Istituto Tumori.

L'attività professionale del Dr Patelli presso Fondazione IRCCS Istituto Nazionale dei Tumori – Milano è complessivamente durata, a vario titolo, dal 1992 fino al 2010.

Relativamente a tale periodo, si allegano al presente curriculum:

**Allegato 2:** lettera di stima del Prof. Bruno Damascelli.

**Allegato 3 :** lettera di stima del Dr Alfonso Marchionò, attuale Direttore di Dipartimento di Diagnostica per immagini, radiologia interventistica e radioterapia della Fondazione IRCCS Istituto Nazionale dei Tumori – Milano

**Allegato 4,** certificazione relativa alla tipologia della Fondazione IRCCS Istituto Nazionale dei Tumori – Milano ; certificazione relativa alla tipologia delle prestazioni erogate dalla struttura, nella Fondazione IRCCS Istituto Nazionale dei Tumori – Milano, presso la quale il Dr Gianluigi Patelli ha svolto la sua attività ; certificazione della tipologia qualitativa e quantitativa delle prestazioni effettuate dal dr Gianluigi Patelli nel periodo di attività presso la Fondazione IRCCS Istituto Nazionale dei Tumori – Milano.

Da 2010 ad oggi , in qualità di responsabile provvisorio della U.O.C. di radiologia del presidio ospedaliero di Alzano Lombardo, ha continuato l'attività di ricerca clinica completando il progetto relativo al "Controllo dell'embolia polmonare in pazienti oncologici mediante l'implanto di un filtro cavale rimovibile", i cui risultati sono stati pubblicati nel 2011 sul *Journal of Vascular and Interventional Radiology*.

Ao Alzano Lombardo il Dr Patelli, ha organizzato e realizzato il progetto relativo alla "Denervazione renale endovascolare", accumulando una tra le maggiori casistiche italiane , pubblicata sul *Journal of Vascular and Interventional Radiology*

il Dr Patelli, oltre alla parte procedurale, ha coordinato anche le attività multidisciplinari clinico-radiologiche per la selezione dei pazienti candidabili mediante valutazioni quali l'ecocolordoppler renale e l'ecografia renale con mezzo di contrasto ecoamplificatore, acquisendo esperienza anche in esami di Risonanza Magnetica con sequenze TRANCE nei pazienti allergici o con insufficienza renale.

I risultati conseguiti nell'ambito della denervazione renale endovascolare hanno motivato l'incarico, al Dr Patelli, di Investigatore Principale dello studio internazionale multicentrico "EnLIGHTN European Observational Study" per il centro di Alzano Lombardo che è Centro Coordinatore Italiano per lo studio sopra citato , relativo alla denervazione renale per il trattamento dell'ipertensione arteriosa resistente, (ALLEGATO 5).

In relazione a questa ricerca clinica innovativa, il Dr Gianluigi Patelli, il 22 luglio 2014, ha tenuto un' audizione davanti alla II Commissione in regione Lombardia, per illustrare lo "stato dei risultati e le possibili future applicazioni della denervazione renale endovascolare" .

Il Dr Gianluigi Patelli, in collaborazione con il Prof. Bruno Damascelli, ha eseguito, per la prima volta nell'uomo, la denervazione endovascolare dell'arteria celiaca e delle arterie ipogastriche per il controllo del dolore da neoplasie addominali e pelviche .

I primi risultati nelle neoplasie pancreatiche sono stati presentati al Congresso Internazionale di Radiologia Interventistica (CIRSE) di Lisbona (26-30 settembre 2015).

Un'ulteriore attività specialistica è stata sviluppata per la patologia nodulare tiroidea benigna, trattata con l'ablazione percutanea mediante

laser al Neodimio . La casistica di questi trattamenti è stata inserita in una recentissima pubblicazione su **Journal of Endocrinology and Metabolism**, comprendente uno studio multicentrico.

Presso l'Ospedale **Pesenti Fanaroli di Alzano** è attivo il servizio di biopsia stereotassica della mammella con apparecchiatura dedicata della classe Mammotome .

Di recente il Dr Gianluigi Patelli ha introdotto la procedura di trattamento dell'ipertrofia prostatica benigna, mediante l'applicazione percutanea transperineale del laser al neodimio, oggetto di uno studio nel contesto del protocollo **LIPB01: 'Tollerabilità' al Trattamento Ablativo Percutaneo con Laser al Neodimio nei pazienti affetti da Ipertrofia Prostatica Benigna** . registro interno R 191, autorizzato dal CC dell'Azienda Bolognini Seriate nell'ottobre 2013.

Il Dr Gianluigi Patelli, in qualità di Responsabile della UO, ha, inoltre, partecipato al coordinamento della fase di digitalizzazione della radiologia dell'AO Bolognini con l'introduzione e l'organizzazione del sistema **RIS-PACS** per l'archiviazione digitale e la condivisione, con le altre UO aziendali, della documentazione relativa alle prestazioni radiologiche .

Oltre alla corrente attività di radiologia diagnostica multidisciplinare, sensibilmente incrementata dal 2010 nel presidio ospedaliero di Alzano Lombardo, il Dr Gianluigi Patelli ha introdotto nuove procedure, come indicato nel POA approvato da Regione Lombardia, anche grazie all'acquisizione della tecnologia **Fluoro-TC**:

- Trattamenti oncologici di chemioterapia infusione intrarteriosa loco-regionale per neoplasie solide di tutti i distretti. Embolizzazione e chemo embolizzazione per tumori epatici primari e secondari.
- Embolizzazione di aneurismi viscerali, malformazioni artero-venose ad alta portata, fibromi uterini, varicocele maschile e femminile.
- Embolizzazione in emergenza dei sanguinamenti anche post partum e post traumatici di tutti i distretti esclusi quelli di pertinenza neuroradiologica
- Simpatiectomia renale endovascolare arteriosa percutanea.
- Trattamento interstiziale con laser percutaneo dei noduli tiroidei benigni .
- Biopsie percutanee dei noduli mammari infraclinici con sistema vacuum assisted associato al letto stereotassico
- Impianto di sistemi di derivazione peritoneo sistemici (shunt di Denver).
- Impianto e manutenzione di sistemi infusionali a breve, medio e lungo termine (ad esempio cvc groshong, port venosi, PCCC , port-PCCC , ecc) per chemioterapia sistemica e nutrizione parenterale.
- Posizionamento e rimozione di filtri cavali
- Recupero di corpi estranei endovascolari.
- Trattamenti percutanei interstiziali dei noduli epatici maligni
- Nefrostomie percutanee; posizionamento e sostituzione di stent ureterali.
- Drenaggi toraco addominali (ecoguidati, TC guidati e Fluoro-TC guidati).
- Drenaggi biliari percutanei.
- Arteriografie diagnostiche.
- Flebografie
- Ecografie con mezzo di contrasto eco amplificatore
- Biopsie eco guidate e fluoro-TC guidate.
- Cateterismo venoso per prelievi seriali pluridistrettuali

L'UO diretta dal Dr Gianluigi Patelli ha ricevuto vari encomi e riconoscimenti Aziendali tra cui il "1° Premio Qualità" nel 2014 "Risk Management in oncologia : il percorso in sicurezza del paziente sottoposto a terapia antitumorale , del laboratorio di farmacia al e Unità Operativa".

La medesima UO sempre nel 2014, ha ricevuto una **Menzione speciale di Merito** per le attività svolte nell'ambito della "Radiologia Interventistica".

Relativamente al periodo di attività del Dr Gianluigi Patelli presso l'AO Bolognini – Seriate, si allega al presente curriculum :

**Allegato 6:** certificazione relativa alla tipologia dell'Azienda Ospedaliera Bolognini - Seriate ; certificazione relativa alla tipologia delle prestazioni erogate dalla struttura, dell'AO Bolognini-Seriate, presso la quale il Dr Gianluigi Patelli ha svolto la sua attività ; certificazione della tipologia qualitativa e quantitativa delle prestazioni effettuate dal dr Gianluigi Patelli nel periodo di attività presso l'AO Bolognini- Seriate.

L'attività professionale del Dr Patelli comprende anche ambiti amministrativo-manageriali già antecedenti all'acquisizione nel 2010 della responsabilità dell'UOC della radiologia del P.O. di Alzano Lombardo.

Nel periodo 2001-2010, infatti, ha fondato e diretto una struttura poliambulatoriale, ottenendone nel 2002, l'iscrizione al registro delle strutture sanitarie accreditate presso la Regione Lombardia ed i relativi contratti per erogazione di prestazioni in regime ambulatoriale nelle branche di radiologia e di cardiologia

Relativamente al periodo di attività del Dr Gianluigi Patelli presso L'Istituto Polispecialistico Bergamasco srl, si allega al presente curriculum :

**Allegato 7:** certificazione relativa alla tipologia dell'Istituto Polispecialistico Bergamasco srl ; certificazione relativa alla tipologia delle prestazioni erogate dalla struttura, dell'Istituto Polispecialistico Bergamasco srl, presso la quale il Dr Gianluigi Patelli ha svolto la sua attività ; certificazione della tipologia qualitativa e quantitativa delle prestazioni effettuate dal dr Gianluigi Patelli nel periodo di attività presso L'Istituto Polispecialistico Bergamasco srl.

Le capacità manageriali hanno motivato, nel 2010, l'attribuzione al Dr Patelli dell'incarico di riorganizzazione della UOC di Radiologia diagnostica del P.O. di Alzano Lombardo con la conseguente introduzione del PACS e della Guardia Radiologica nell'AO Bolognini, comprendente anche un servizio di disponibilità per le procedure di radiologia interventistica in emergenza-urgenza.

Nel corso dell'anno accademico 2011-2012 il Dr Gianluigi Patelli ha conseguito il diploma relativo al "corso di formazione manageriale per dirigenti di struttura complessa - area ospedaliera - presso l'Università degli Studi di Brescia.

il Dr Gianluigi Patelli è membro SIRM (Società Italiana Radiologia Medica); membro ESR (European Society of Radiology); membro CIRSE (Cardiovascular and Interventional Radiological Society of Europe)

Dal 2013 il Dr Gianluigi Patelli fa parte del Comitato Etico della provincia di Bergamo , in qualità di esperto clinico .

#### ATTIVITA' FORMATIVA

Pubblicazioni a stampa

Partecipazione a corsi, congressi, convegni, seminari

MADRELINGUA

VEDERE ALLEGATO 8 (ELENCO DELLE PUBBLICAZIONI E DOCUMENTAZIONE RELATIVA)

VEDERE ALLEGATO 8; ELENCO DEI PARTECIPATI E DOCUMENTI RELATIVI)

ITALIANO

ALTRA LINGUA	INGLESE
• Capacità di lettura	BUONA
• Capacità di scrittura	BUONA
• Capacità di espressione orale	BUONA
CAPACITÀ E COMPETENZE RELAZIONALI	Vivere e lavorare con altre persone, in ambiente multiculturale, occupando posti in cui la comunicazione è importante e in situazioni in cui è essenziale lavorare in squadra, avendo, come obiettivo prioritario nel rapporto con l'utenza e con i collaboratori, la capacità di saper ascoltare perché solo in questo modo si possa realizzare la ricchezza degli apprendimenti esperienziali di tutti, al superamento dei bisogni del territorio.
CAPACITÀ E COMPETENZE ORGANIZZATIVE	ORGANIZZAZIONE, COORDINAMENTO ED AMMINISTRAZIONE DI PERSONE, BILANCI E PROGETTI NELL'AMBITO DI AZIENDE SANITARIE
CAPACITÀ E COMPETENZE TECNICHE	UTILIZZO DI TECNOLOGIE AVANZATE ED INTEGRATE, APPLICATE ALL'ATTIVITÀ DIAGNOSTICA ED INTERVENZIONALE
PATENTE O PATENTI	Patente B

#### DICHIARAZIONE SOSTITUTIVA DELL'ATTO DI NOTORIETÀ' (art. 47-DPR 28/12/2000, n.445)

Il sottoscritto Patelli Gianluigi, nato il 15/10/1968 a Casazza (BG), residente a Casazza (Bg) in via Italia 15, consapevole delle sanzioni penali previste dall'art. 76 del D.P.R. 28.12.2000, n. 445 in caso di dichiarazioni mendaci e consapevole della decadenza dai benefici eventualmente conseguenti al provvedimento emanato sulla base di dichiarazioni non veritiere, attesta che le dichiarazioni di cui sopra si intendono rese ai sensi degli artt. 48 e 47 del D.P.R. n. 445/2000.

#### DICHIARA

Che le notizie riportate nel presente "Curriculum formativo e professionale", che costituisce parte integrante di tale dichiarazione ed è costituito da numero complessivo di 7 pagine, compresa la presente, stampate su di un'unica facciata e tutte sottoscritte con firma breve, sono veritiere.

Inoltre, il sottoscritto Patelli Gianluigi, nato il 15/10/1968 a Casazza (BG), residente a Casazza (Bg) in via Italia 15, autorizza al trattamento dei dati personali, secondo quanto previsto dalla Legge 196/03.

Data 14 10 2021

In fede - Gianluigi Patelli  


**ALLEGATO N 8: ELENCO PUBBLICAZIONI A STAMPA ( In grassetto segnalate le pubblicazioni scientifiche scritte, ritenute particolarmente significative)**

1. **Damascelli B, Frigerio I., Di Tolla G, Lanocita R, Patelli G: chemioterapia per infusione nelle lesioni epatiche. In "S. Squilacci: Neoplasie epatiche e pancreatiche: diagnostica per immagini e radiologia interventistica". Grado 5, Roma 18-19 marzo 1993. Abstract , pag 195-208.**
2. **Vercellio G, Coletti M, Della Vedova MR, Migliorina L, Patelli G and Agrifoglio G: Vascular malformations of the buttock, (therapeutic strategies in 31 cases. European Congress of the International Union of Phlebology. Budapest, 6-10 settembre 1993; 153-155**
3. **Rubino F, Podeti MP, Troili B, Lascudini PL, Patelli G: Ricostruzione secondo Balfour-Kronlein in 80 gastrossezioni. Complicanze e risultati. Atti 95° Congresso Nazionale Società Italiana di Chirurgia - Milano, 17-20 ottobre 1993; pag. 859-862**
4. **Vercellio G, Marchiano' A, Migliorina L, Coletti M, Patelli G, Damascelli B: Treatment of arteriovenous malformation in the internal iliac artery area American Venous Forum - February 23-25, 1995 ; pag 66-67.**
5. **Garbagnati F, Milella M, Spreafico C, Frigerio LF, Marchiano A, Di Tolla G, Patelli G, Lanocita R. Aumento del contrasto nell'ecografia mediante iniezione endoarteriosa di CO<sub>2</sub> nella stadiazione del carcinoma epatocellulare. La Radiologia Medica 87: 65-78, 1994.**
6. **Marchiano' A, Spreafico C, Frigerio LF, Lanocita R, Patelli G, Regalia E, Pucelli G, Di Meo P, Mazzaferro V. Portografia TC nel carcinoma epatocellulare in pazienti sottoposti a trapianto di fegato. Atti del congresso nazionale SIRM. Milano 21-25 Maggio 1994.**
7. **Damascelli B, Frigerio LF, Marchiano' A, Spreafico C, Patelli G, Bignardi P, Santinami M, Lanocita R, Giovannardi G, Bruzzone L: Somministrazione continua di citostatici: studio di un nuovo sistema infusoriale a totale impianto sottocutaneo. Argomenti di Oncologia 16: 325-346, 1995.**
8. **Spreafico C, Mazzaferro V, Garbagnati F, Marchiano' A, Giovannardi G, Frigerio LF, Regalia E, Lanocita R, Patelli G, Milella M, Damascelli B: Chemocombolization of hepatocellular carcinoma before liver transplantation . 9th European Congress of Radiology . March 5-10, 1995, Vienna , Austria . European Radiology, 5(S): 241 , 1995**
9. **Garbagnati F, Spreafico C, Patelli G, Gervasoni M, Giovannardi G: Percutaneous radiofrequency electrocautery of the hepatic metastases. 9th European Congress of Radiology . March 5-10, 1995, Vienna , Austria . European Radiology, 5(S): S161, 1995.**
10. **Livraghi T, Meloni F, Frigerio LF, Lanocita R, Marchiano' A, Patelli G: Trattamento combinato dell'epatocarcinoma: studio della sequenza PEI-TAE. Giornale Italiano di Ultrasonologia, 6: 126-127,1995**
11. **Frigerio LF, Marchiano' A, Lanocita R, Giovannardi G, Patelli G, Spreafico C: The rule of color-Doppler ultrasound in ovarian lesions. Annual Meeting and Postgraduate Course of the Cardiovascular and Interventional Radiological Society of Europe, CIRSE 95, Lyon, France, 10-14 settembre, 1995 Cardiovascular and Interventional Radiology, 28 (S1): 125,1995**
12. **Marchiano' A, Spreafico C, Frigerio LF, Patelli G et al: Staging of hepatocellular carcinoma in patients who undergo orthopic liver transplantation. Radiology 197: 211, 1995**
13. **Frigerio LF, Giovannardi G, Lanocita R, Marchiano' A, Patelli G, Damascelli B: Infusionut chemotherapy by implantable subcutaneous pump: study in multimetastatic kidney cancer. Poster presentation - ECCO 8, Parigi 29 ottobre-2 novembre 1995**
14. **Frigerio LF, Giovannardi G, Lanocita R, Spreafico C, Patelli G, Damascelli B: co or-Doppler ultrasound in radiological evaluation of ovarian lesions. 8<sup>th</sup> European Cancer Conference, ECCO 8, Paris, France, 29 ottobre - 2 novembre, 1995**

15. Gervasoni M, Patelli G, Giovannardi G, Lanocita R, Garbagnati F: Massa pelvica in paziente portatore di neoplasia del testicolo: riscontro occasionale di ectopia della milza. *Italian current radiology*, vol. XIV – 2/3 aprile – settembre 1995. Ed Tedelson
16. Spreafico C, Frigerio L, Giovannardi G, Patelli G, Lanocita R, et al: The role of color-Doppler ultrasound in ovarian lesions. Symposium on Biomedical Diagnostic and Prognostic Indicators, Boston, MA, USA, 11-13 dicembre, 1995. *Cancer Detection and Prevention* 19 (1): 93-94, 1995.
17. Garbagnati F, Spreafico C, Marchianò A, Frigerio LF, Patelli G, Gervasoni M, Giovannardi G, Damascelli B: Carbon dioxide digital subtraction angiography in oncological-interventional radiology. *Tumori*. 1995 Jan-Feb;81(1):52-55.
18. Tavacchio L, Bodini AV, Lanocita R, Patelli G et Al: Long term infusion in cancer chemotherapy with the Grushung catheter via the inferior vena cava. *Tumori* 82: 372-375, 1996.
19. Marchianò A, Patelli G, Spreafico C, Garbagnati F, Frigerio LF, Lanocita R, Verrellio G, Damascelli B: Embolizzazione transcatetere in 39 casi di malformazione artero-venosa iperattiva. *La Radiologia Medica*, 91: 440-446, 1996
20. Frigerio LF, Marchianò A, Spreafico C, Lanocita R, Patelli G, Di Tolla G, Damascelli B: Outpatient implantation of central venous access. Annual Meeting and Postgraduate Course of the Cardiovascular and Interventional Radiological Society of Europe, Madeira, Funchal, Portugal, 8-12 settembre, 1996. *Cardiovascular and Interventional Radiology*, 19 (S2): 71, 1996
21. Verrellio G, Marchianò A, Migliorini L, Coletti M, Patelli G, Damascelli B: Treatment of arteriovenous malformation in the internal iliac artery area. *Scope on Phlebology and Lymphology* 3: 9-16, 1996
22. Damascelli B, Garbagnati F, Marchianò A, Spreafico C, Frigerio LF, Lanocita R, Patelli G, Di Tolla G, Monfardini L, Tesoro-Tassi JJ: Diagnostic imaging of liver metastasis. *Ann Ital Chir*. 1996 Nov-Dec;67(6):739-49. Review. Italian
23. Frigerio LF, Patelli G, Lanocita R, Marchianò A, Damascelli B: Outpatients implantation of central venous accesses in a radiological department. *Atti European Congress of Radiology '97 – Vienna 2-7 marzo 1997, suppl. 7, Europ. Radiol.* 1997 (pag. S30)
24. Spreafico C, Marchianò A, Mazzaferro V, Frigerio LF, Regalia E, Lanocita R, Patelli G, Andreola S, Garbagnati F, Damascelli B: Hepatocellular carcinoma in patients who undergo liver transplantation: sensitivity of CT with iodized oil. *Radiology*, 203: 457-460, 1997
25. Damascelli B, Donatoni M, Garbagnati F, Spreafico C, Marchianò A, Frigerio LF, Lanocita R, Patelli G, Di Tolla G, Giovannardi G, Monfardini L, Porcelli G: Non septic complication of long term central venous catheterization: diagnosis, treatment and prevention (an imaging approach). *Masson editore, Milano, 1997*
26. Damascelli B, Patelli G, Frigerio LF, Lanocita R, Garbagnati F, Marchianò A, Spreafico C, Di Tolla G, Monfardini L, Porcelli G: Placement of long-term central venous catheters in outpatients: study of 134 patients over 24,596 catheter days. *AJR*, 168: 1235-1239, 1997
27. Damascelli B, Patelli G, Frigerio LF: Reply to the letter. *AJR*, 169: 1459-1460, 1997
28. Damascelli B, Lanocita R, Patelli G: complicazioni non infettive degli accessi venosi centrali a lungo termine. 1° congresso Nazionale sugli accessi venosi centrali a lungo termine. Roma, 16-17 aprile 1998, *Ani*, pag 141.
29. Spreafico C, Marchianò A, Garbagnati F, Lanocita R, Patelli G, Di Tolla G, Monfardini L, Regalia E, Pazzi R: Lipiodol 1C: ruolo nella stadiazione dell' HCC. 18° congresso nazionale SIRM – Milano, 23-27 maggio 1998. *La Radiologia Medica* 95: 166, 1998.
30. Frigerio LF, Lanocita R, Patelli G, Marchianò A, Spreafico C, Di Tolla G, Garbagnati F, Damascelli B: Excisional breast biopsy under stereotaxic guidance. Abstracts of the Society for Minimally Invasive Therapy, 10th Annual International meeting, London, UK, 3-5 settembre 1998. *Minimally Invasive Therapy and Allied Technologies*, 7 (1): 36, 1998.



31. Frigerio LF, Patelli G, Lanocita R, Di Tolla G, Marchianò A, Spreafico C, Damascelli B: Biopsia escissionale Stereotassica della mammella con cannula ABB1. *La Radiologia Medica*, 95 (1): 272,1998. 38° Congresso nazionale della Società italiana di Radiologia Medica, SIRM, Milano. 23-27 maggio, 1998
32. Lanocita R, Rossi S, Spreafico C, Marchianò A, Frigerio LF, Di Tolla G, Monfardini J., Patelli G, Garbagnati F: US con levovist: valutazione del trattamento a RF dei tumori epatici. 38° Congresso nazionale della Società italiana di Radiologia Medica, SIRM, Milano, 23-27 maggio, 1998. *La Radiologia Medica*, 95 (1): 94,1998.
33. Garbagnati F, Di Tolla G, Patelli G, Lanocita R, Spreafico C, Marchianò A, Frigerio LF, Magnoni S: Termoterapia ecoguidata a radiofrequenza nelle lesioni primitive e secondarie del fegato. 38° Congresso nazionale della Società italiana di Radiologia Medica, SIRM, Milano. 23-27 maggio, 1998. *La Radiologia Medica*, 95 (1): 259,1998.
34. Damascelli B, Frigerio LF, Patelli G, Lanocita R, Viganotti G, Magnoni S, Usleghi E, Tomasic G: Diagnosi delle lesioni non palpabili della mammella mediante la biopsia escissionale stereotassica con cannula Advanced Breast Biopsy Instrumentation (ABBI) con diametro fino a 20 mm. *La Radiologia Medica*, 95 (5): 437-444 ,1998
35. Damascelli B, Frigerio LF, Lanocita R, Patelli G, Viganotti G, Piazza R, Usleghi E: Stereotactic excisional breast biopsy (ABBI system) performed entirely by interventional radiologists. Annual Meeting and Postgraduate Course of the Cardiovascular and Interventional Radiological Society of Europe, CIRSE 98, Venezia, 27 settembre - 1 ottobre, 1998. *Cardiovascular and interventional radiology*, 21: 148, 1998
36. Damascelli B, Frigerio L, Lanocita R, Patelli G et al: Stereotactic excisional breast biopsy performed by interventional radiologists using the advanced breast biopsy instrumentation syste. *Br. J Radiol* 71: 1003-1011, 1998.
37. Garbagnati F, Lanocita R, Di Tolla G, Patelli G et al: Contrast power ultrasound in immediate evaluation of hepatocellular carcinoma radiofrequency treatment. RSNA Chicago, IL, USA, 29 novembre- 4 dicembre, 1998. *Suppl. Radiology* 209: 266, 1998
38. Marchianò A, Monfardini L, Spreafico C, Lanocita R, Patelli G et al: Chemoembolizzazione epatica con Paclitaxel-Lipiodol. 38° Congresso nazionale della Società Italiana di Radiologia Medica, SIRM, Milano. 23-27 maggio. 1998. *La Radiologia Medica* 95- suppl. I al n. 5, :262, 1998.
39. Marchianò A, Patelli G, Lanocita R, Di Tolla G, Veredillo G, Tichà V: High flow arteriovenous malformations controlled by transcatheter embolization alone and combined with surgery. 12° International Workshop Berlin, 27-28 giugno 1998.
40. Damascelli B, Frigerio LF, Patelli G, Lanocita R, Viganotti G, Usleghi E, Tichà V, Conli A, Böhm S, De Simone T, Vespro V: Stereotactic breast biopsy: en bloc excision of microcalcifications with a large-bore cannula device. *American Journal of Roentgenology*, 173: 895-900, 1999.
41. Damascelli B, Patelli G, Frigerio LF, Lanocita R, Di Tolla G, Marchianò A, Spreafico C, Garbagnati F, Bonalumi MG, Monfardini J, Tichà V, Prino A: First clinical experience with a high-capacity implantable infusion pump for continuous intravenous chemotherapy. *Cardiovascular and Interventional Radiology*, 22:37-43, 1999.
42. Frigerio LF, De Simone V, Tichà V, Lanocita R, Patelli G, Di Tolla G, Damascelli B: La biopsia escissionale stereotassica nelle lesioni mammarie infracliniche. *Atti del Convegno 'Il carcinoma della mammella: stato attuale e prospettive future'*. Genova, 4 giugno, p 117, 1999.
43. Lanocita R, Frigerio L, Patelli G, Di Tolla G et al: A fatal complication of percutaneous transcatheter embolization for treatment of uterine fibroids. *Att 11° Annual Scientific Meeting of the Society of Minimally Invasive Therapy - Boston*. 16-18 settembre 1999.
44. Seregni E, Ferrari L, Severini A, Martinetti A, Bossi C, Patelli G et al: Angiogenesis markers in suprahepatic blood samples from primary and metastatic liver tumors. *International Hamburg Symposium on tumour markers - 5-7 settembre 1999. Anticancer Research* 19, 6D, 5730-5731, 1999
45. Damascelli B, Soon-Shiong P, Desai N, Di Tolla G, Lanocita R, Patelli G, et al: A novel intra-arterial chemotherapeutic approach to squamous cell cancer of head and neck and anal canal using high dose

cremophor-free paclitaxel/albumin nanoparticles (ABJ-007). Proceedings American Society of Clinical Oncology, New Orleans, May 20-23,2000- vol. 19, 816, pag. 209»

46. Frigerio LF, Di Tolla G, Patelli G et al: Pros and cons of the advanced breast biopsy instrumentation: two years experience. 12<sup>th</sup> European Congress of Radiology, ECR 2000. Wien, Austria, March 2-7.

47. Frigerio L, Di Tolla G, Lanocita R, Patelli G, Marchianò A et al: The advanced biopsy instrumentation for excisional breast biopsies performed by interventional radiologists. 2<sup>nd</sup> European Breast Cancer conference 36, (5), pag.136, 2000.

48. Pulvirenti A, Regalia E, Coppa J, Garbagnati F, Patelli G et al: Radiofrequency ablation of small HCC before liver transplantation: radiological-pathological evaluation. XVIII international congress of the transplantation society. Rome, 27 agosto-1 settembre 2000

49. Spreafico C, Patelli G, Lanocita R, Di Tolla G, Marchianò A et al: L'impianto percutaneo dello shunt peritoneo venoso di Denver. Una nuova opportunità per il radiologo interventista. La Radiologia Médica 102: 154-158, 2001

50. Damascelli B, Marchianò A, Patelli G. : Il radiologo e l'angioma. Angiomi , Congresso Multidisciplinare Monocentrico, Matera 21-23 settembre 2000. European Journal of Pediatric Dermatology ; Vol 10 , 4, 2000 , pag 232.

51. Damascelli B, Cantù G, Mattavelli F, Tamplenizza F, Bidoli P, Leo E, Dosio F, Lanocita R, Marchiano' A, Patelli G, et al: Intraarterial chemotherapy with polyoxyethylated castor oil free paclitaxel, incorporated in albumin nanoparticles (ABJ-007). Cancer 92: 2592-2602, 2001

52. Lanocita R, Frigerio LF, Patelli G, Di Tolla G, Suman I., Regna-Gladin C, Spreafico C: La derivazione peritoneo – venosa di Denver: tecnica e risultati su 13 pazienti. Convegno nazionale Sezione di radiologia Vascolare ed Interventistica , Rapallo ,2-6 ottobre 2001

53. Frigerio LF, Di Tolla G, Lanocita R, Patelli G, Damascelli B: La biopsia escissionale stereotassica mammaria. Atti "Il carcinoma mammario - prevenzione e terapie", Catanzaro 27-28 giugno 2002 ; pag 34-40, 2002.

54. Damascelli B, Patelli G, Lanocita R, Di Tolla G, Frigerio L., Marchianò A et al: A novel intra-arterial chemotherapy using paclitaxel in albumin nanoparticles for advanced squamous cell carcinoma of the tongue: preliminary evidence of effectiveness. AJR 181: 253-260, 2003

55. Damascelli B, Patelli G, Lanocita R, Di Tolla G, et al: Intra-arterial paclitaxel in albumin nanoparticles controls squamous carcinoma at various sites. Proceedings of ASCO, vol. 22, pag. 509, 2003.

56. Lanocita R, Galli S, Salvadori F, Patelli G, Di Tolla, Marchiano' A, Spreafico C, Frigerio L F, Suman I.:Updating ultrasound: contrast media technology, from outpatient examination to intraoperative scanning. Osp Ital Chir, 2003; 9 :269-72.

57 Marchianò A, Spreafico C, Lanocita R, Frigerio L, Di Tolla G, Patelli G, Garbagnati F, Heiman F, Taroni F, Damascelli B . Does iodine concentration affect the diagnostic efficacy of biphasic spiral CT in patients with hepatocellular carcinoma? Abdom Imaging. 2005 May-Jun;30(3):274-80.

58. Damascelli B, Patelli G, Tichà V, Di Tolla G, et al: Feasibility and efficacy of percutaneous transcatheter Intraarterial chemotherapy with paclitaxel in albumin nanoparticles for advanced squamous cell carcinoma of the oral cavity, oropharynx and hypopharynx. J Vasc Interv Radiol 2007; 18: 1395-1403.

59.F Mattavelli, N Pizzi, E Pennacchietti, S Radaelli, G Calamò, P Quantronc, G Patelli, P Spinelì Esthesioneuroblastoma metastatic to the trachea . Acta Otorinolaryngol Ital. Jun 2009; 29(3): 164–168.

60. Damascelli B, Tichà V, Patelli G et al: Use of a Retrievable Vena Cava Filter with Low-Intensity Anticoagulation for Prevention of Pulmonary Embolism in Patients with Cancer: An Observational Study in 106 Cases (J Vasc Interv Radiol. 2011 Sep;22(9):1312-9)

61. S. Lattuada, G. Patelli, B. Damascelli, A. Rossi, S. Mannino, G. Bertulezzi . Primi Risultati della denervazione renale transcateretere in pazienti affetti da ipertensione arteriosa resistente. Italian Journal of Medicine. Abstract Book, pag 55. XVI Congresso Nazionale FADOI 15-18 Maggio 2011. Firenze.

62. S. Lattuada, G. Patelli, B. Damascelli, A. Rossi, S. Mannino, G. Bertulezzi .La denervazione simpatica renale con radiofrequenza. Primi risultati in pazienti con ipertensione arteriosa resistente. Ipertensione e prevenzione cardiovascolare , settembre 2011 I vol. 18, n3 , p58. XXVIII Congresso Nazionale. Roma 29 Settembre-1 Ottobre 2012.

63. Damascelli B, Patelli G, Tichá V Della Rocca F. Simpaticectomia renale mediante radiofrequenza per cateterismo arterioso percutaneo. Reale progresso della medicina. Oftalmologia domani 2011; 2: 49-52.

64. S. Lattuada, S. Mannino, A. Rossi, G. Bertulezzi, G. Patelli, B. Damascelli  
Transcatheter Renal Sympathetic Denervation with Radio-Frequency (Trend). Results in 13 patients with resistant hypertension. Workbook Trends 2013, 48-49. Frankfurt/Darmstadt March 1-2.

65. Damascelli B, Patelli G, Tichá V, Della Rocca F, Lattuada S, Sala C, Albertoni A, D'Alessio A, Ponzio A, Scotti L. Catheter-based radiofrequency renal sympathetic denervation for resistant hypertension. J Vasc Interv Radiol. 2013 May;24(5):632-639.

66. S. Lattuada, A. Rossi, G. Bertulezzi, S. Mannino, F. Querci, B. Damascelli, G. Patelli. Transcatheter Renal Sympathetic Denervation with Radio-frequency (Trend). Results in 14 patients with resistant hypertension. Poster' guide, pg 188-23' European Meeting On Hypertension & Cardiovascular Protection. Milan June 14/17 2013.

67. Damascelli B, Tichá V, Patelli G. Transcatheter Chemotherapy for Malignancies in the Brain, Head and Neck , part 4, cap 22 ; Clinical and Interventional Oncology, Philadelphia, Elsevier Saunders, 2013

68. Damascelli B, Tichá V, Patelli G. Denervazione simpatica renale endovascolare: una nuova tecnica della quale si parla molto, ma in pratica come la si esegue? I dettagli tecnici dell'intervento di denervazione simpatica. CardioLink, dicembre 2013.

69. Damascelli B, Tichá V, Patelli G, D'Alessio A, Della Rocca F. Denervazione simpatica renale e sindrome dell'apnea ostruttiva del sonno. CardioLink , aprile 2014

70. A. Rossi, S. Lattuada, S. Mannino, G. Bertulezzi, G. Patelli . Our experience with trend renal denervation in patients with resistant hypertension. Joint Meeting ESH-ISH Hypertension, Athens 2014. June 13-16, 2014. Athens, posters' guide, pg 87.

71. Tichá V, Patelli G, Bolly R , Damascelli B; A New Steerable Pre-Shaped Sheath for Abdominal Vascular Interventions; Cath Lab Digest , volume 22. Issue 9 –september 2014 , pag 74-75.

72. Patelli G, Tichá V, Besana F, Loporini A, Damascelli B. Ipertensione arteriosa aggravata da trattamento con bevacizumab e controllata con la denervazione simpatica renale endovascolare . CardioLink , dicembre 2014.

73. Damascelli B, Patelli G, Tichá V, Bertoli S, Besana F. Una denervazione simpatica renale provvidenziale. CardioLink , aprile 2015

74. Damascelli B, Bertoli S, Tichá V, Patelli G. La denervazione simpatica renale endovascolare può di per sé influenzare positivamente l'evoluzione della insufficienza renale?. CardioLink , luglio 2015.

75. Pacella CM, Mauri G, Achille G, Harbaro D, De Feo P, Di Stasio E, Esposito R, Gambelunghe G, Misicich I, Raggiunti B, Rago T, Patelli G, D'este S, Vitti P, Papini E , Outcomes and risk factors for complications of laser  
Pagina 5/6

ablation for thyroid nodules. A multicenter study on 1531 patients. J Clinical Endocrinology and Metabolism . Issn 0021-972X .Eppn 1945-7197. August 2015 , Jc20151964.

76. Damascelli B, Patelli G, Tichà V, Cassini F, Miotti D, Primo A, Nastasi G, Piazzini Alberto A, D'Alessio A, First in man transcatheter endovascular artery denervation for pancreatic cancer pain . CIRSE 2015 , Lisbon , September 26-30, P-247.

DICHIARAZIONE SOSTITUTIVA DELL'ATTO DI NOTORIETA' (art 47-DPR 28/12/2000, n.445

Il sottoscritto Patelli Gianluigi , nato il 15/10/1968 a Casazza (BG), residente a Casazza (Bg) in via Italia 15, consapevole delle sanzioni penali previste dall'art. 76 del D.P.R. 28.12.2000, n. 445 in caso di dichiarazioni mendaci e consapevole della decadenza dai benefici eventualmente conseguenti al provvedimento emanato sulla base di dichiarazioni non veritiere, attesta che le dichiarazioni di cui sopra si intendono rese ai sensi degli artt. 46 e 47 del D.P.R. n. 445/2000,

DICHIARA

Che le fotocopie delle pubblicazioni a stampa sono conformi all'originale

Inoltre, il sottoscritto Patelli Gianluigi , nato il 15/10/1968 a Casazza (BG), residente a Casazza (Bg) in via Italia 15, autorizza al trattamento dei dati personali, secondo quanto previsto dalla Legge 199/03

Data 16/10/2015

In fede - Gianluigi Patelli 

**ALLEGATO N 9: ELENCO DEI PRINCIPALI CORSI, CONGRESSI, CONVEGNI, SEMINARI PARTECIPATI; SCHEDE DI ATTESTAZIONE DI ULTERIORI CREDITI ECM (PROGETTO ECCE-MEDICI).**

- 1) Congresso: 38° Congresso Nazionale ICIR. Milano 2-4 Ottobre 2015 (discente)
- 2) Congresso . CIRSE 2015, The Annual Meeting and Postgraduate Course of the Cardiovascular and Interventional Radiological Society of Europe. Lisbona 28-30 Settembre 2015 . (discente, esibizione poster)
- 3) Addestramento: formazione per la gestione del software ONCOSYS 8-17 settembre 2015. AO Bolognini (discente)
- 4) Corso FAD :Checkup-salute: fattori di rischio,analisi di laboratorio e prevenzione personalizzata. Milano 21 Giugno 2015 (discente)
- 5) Corso FAD: Dermatologia di base e diagnostica differenziale. Milano 10 Giugno 2015 (discente)
- 6) Corso FAD: Osteoporosi : prevenzione, diagnosi e terapia .Milano 08 Giugno 2015 (discente)
- 7) corso: La prevenzione e protezione del rischio incendio e uso in sicurezza dell'elettrobisturi e laser in sala operatoria. 09/05/2015 . Ospedale di sriate (discente) .
- 8) Convegno: Nuove frontiere in Oncologia: la qualità di vita ( quando, come e chi trattare). Alzano Lombardo 29 Novembre 2014 (relatore)
- 9) Convegno: La sfida del dolore: un fenomeno multidimensionale 21-22 novembre 2014 Alzano Lombardo (relatore)
- 10) Corso: Resnick Course IX MRI OF THE JOINTS. Milano 10 ottobre 2014 (discente)
- 11) Congresso: CIRSE 2014. The Annual Meeting and Postgraduate Course of the Cardiovascular and Interventional Radiological Society of Europe. Glasgow 13-17 Settembre 2014 (discente)
- 12) Corso: Clinical Update on Prostatic Artery Embolization. Azienda ospedaliera S. Croce e Carle di Cuneo 23-24 Giugno 2014 (discente).
- 13) Corso: Amplatzer Vascular plug Embolisation Workshop Magdeburg 8-9 Maggio 2014 (discente)
- 14) Convegno: Sopravvivere alla sepsi: management della sepsi severa e dello shock settico. 25/03/2014. Ospedale di Alzano Lombardo ( relatore)
- 15) Corso. Sessione formativa , utilizzo del nuovo servizio di posta elettronica "Office365". 21/01/2014. Ospedale di Alzano Lombardo (discente)
- 16) Corso: Denervazione Renale Endovascolare: modalità di controllo dell'ipertensione resistente e delle patologie associate Milano, CDI, 15 Novembre 2013 ( Relatore/Moderatore)
- 17) Congresso 34° Congresso Nazionale Società Italiana di Cardiologia Invasiva. Genova 09-11 Ottobre 2013 (Panellist)
- 18) Congresso: CIRSE 2013 The Annual Meeting and Postgraduate Course of the Cardiovascular and Interventional Radiological Society of Europe. Barcellona 14-16 Settembre 2013 (auditore)
- 19) Corso Corso Didatt Biopsia della Mammella. OSPEDALE DI BELARIA 3 Settembre 2013 (discente)

20) Addestramento del Personale medico e Tecnico all'utilizzo del sistema informatico radiologico "PACS".

03/06/2013-27/09/2013 AO Bolognini (discente)

21) Corso: formazione del lavoratori- Settore alto rischio- retraining . 10/12/2012 .Ospedale di Seriate (discente)

22) Convegno: Percorsi Terapeutici integrati in oncologia: dal vecchio al nuovo. Alzano Lombardo 30 Novembre 2012 . (relatore)

23) Convegno: I compiti in materia di salute e sicurezza sul lavoro per i dirigenti e preposti (art. 37/7 D.Lgs. 81/08). 24/10/2012 . Ospedale di Seriate (discente)

24) Convegno: Responsabilità medica professionale- strategie di mitigazione assicurativa- corsa dei conti. 10/10/2012, Seriate (discente)

25) Congresso : CIRSE 2012 .The Annual Meeting and Postgraduate Course of the Cardiovascular and Interventional Radiological Society of Europe Lisbona 15-19 Settembre 2012 (auditore)

26) Convegno: Tumori bilio pancreatici . traviglio . 5 giugno 2012 (relatore)

27) Corso: Aggiornamenti in radiologia pediatrica. 01/06/2012 . Seriate (discente)

28) 3° Congresso Internazionale Di Laser In Medicina e Chirurgia. Milano 25-26 Maggio 2012 (auditore)

29) Corso: Rianimazione cardiopolmonare e defibrillazione automatica ( BLS-D)- corso base. 19/05/2012 .Ospedale di Seriate (discente).

30) Corso: Peripheral Embolization Course Institute for Therapy Advancement 19-20 Marzo 2012 . Parigi (discente)

31) Convegno: l'urgenza emorragica . 25/11/2011. Alzano Lombardo (relatore)

32) Corso: Attualità in Senologia VAB ENCOR Azienda Ospedaliera San Camillo-Forlanini Roma 14 Novembre 2011 (discente)

33) Addestramento del personale medico e TSRM all'utilizzo del PACS. 02/11/2011- 11/11/2011. Ospedale di Alzano Lombardo (discente)

34) Convegno: I farmaci a brevetto scaduto nella realtà clinica. 12/10/2011 . Ospedale di Alzano Lombardo (discente).

35) Convegno. Il ruolo dei preposti: nell'organizzazione del lavoro e del rischio stress lavoro-correlato. 11/10/2011 . Ospedale di Alzano Lombardo. (discente)

36) Corso: Embolizzazione epatica con microparticelle. Milano 26 Maggio 2011 (discente)

37) Convegno: Formazione obbligatoria del personale che opera in ambiti professionali direttamente connessi con l'esposizione medica Art. 7 del D.Lgs. 187/2000. 7 maggio 2011. Ospedale di Seriate (discente).

38) Convegno: Tecniche Interventive e ablativo percutaneo in Oncologia: Incontro con gli Esperti. Campodarsego (Padova ) 25 Marzo 2011 (discente)

39) Corso : Trend 2011- Transcatheter Renal Denervation .Francoforte 19 Febbraio 2011 (discente)

- 40) Audit: Utilizzo del MDC E.V. in MDCT: preparazione, concentrazione, dosi, modalità di somministrazione, rintracciabilità. AO Bolognini Seriate . 01/11/2010 – 30/01/2011 (Responsabile Scientifico)
- 41) Audit: Utilizzo del MDC E.V. in MDCT: preparazione, concentrazione, dosi, modalità di somministrazione, rintracciabilità. AO Bolognini Seriate . Anno 2010 (partecipante)
- 42) Corso FAD: Diagnostica Differenziale con l'esame obiettivo, Milano 12 Dicembre 2010 (discente)
- 43) Programma di formazione continua degli operatori della Sanità. IV Picc Day, Azienda Ospedaliero Universitaria di Modena 10 Dicembre 2010 (discente)
- 44) Corso: Ultrasound critical life support "USCLS" BL1 provider certification 26-27 novembre 2010. Piaro (discente).
- 45) Convegno. Chest and Cardiac ct. State of the art 2010. Milano 4-5 Novembre 2010 (discente)
- 46) Corso: Correttezza e appropriatezza nella compilazione della cartella clinica e nella richieste di prestazioni ambulatoriali. 28 ottobre 2010 . Ospedale Alzano Lombardo (discente).
- 47) Congresso: Endotask' Terzo simposio sulla terapia endovascolare. Bergamo 9 Ottobre 2010 (relatore)
- 48) corso: Aggiornamento sulle principali linee guida infettologiche. AO Bolognini Seriate . Anno 2010 (discente)
- 49) Convegno Congiunto Radiologia Addominale Gastroenterologica. Pavia 12 Novembre 2009 (discente)
- 50) Corso: Update on Bone and Joint MRI. Rasnick Course V. Milano 03 ottobre 2007 (discente)
- 51) Simposio su Targeted Therapy nei Tumori Testa-Collo . Consensus Conference per la Terapia del Carcinoma Laringeo. Milano 12-13 Ottobre 2006 (discente)
- 52) Convegno : I disturbi del comportamento nel malato con demenza: dal individuazione alla cura. Lecco 21-28 Ottobre 2006 ( discente)
- 53) Corso: Incontri di aggiornamento del dipartimento di diagnostica per immagini e radioterapia. I edizione 2006. CICLO III. Aggiornamento sulle Neoplasie epatiche e delle vie biliari. IRCCS Istituto Nazionale dei Tumori, Milano 19 settembre-17 ottobre 2006 ( discente)
- 54) Corso: FAD: Principi di radioprotezione – Legge 1.87/2000-. Milano 20 Novembre 2006 ( discente)
- 55) Corso: Incontri di aggiornamento del dipartimento di diagnostica per immagini e radioterapia. I edizione 2006. Ciclo II. Esame della linea guida del distretto ORL. IRCCS Istituto Nazionale dei Tumori, Milano 29 Dicembre 2006 ( discente)
- 56) Simposio su target therapy nei tumori testa-collo. Consensus conference per la terapia del carcinoma laringeo. IRCCS Istituto Nazionale dei Tumori, Milano 12-13 ottobre 2006 ( discente)
- 57) Corso:La cinque giornate di Milano – Metodiche vascolari interventistiche. Ospedale San Paolo, Milano 26-27 ottobre 2006 (discente)
- 58) Corso:FAD: Segreto Riservatezza e Privacy: il segreto professionale ed il segreto d'ufficio, la riservatezza e la tutela dei dati sensibili. Firenze 02 Novembre 2004 ( discente)
- 59) Corso . Trattamenti innovativi e locoregionali per strategie integrate in oncologia. Massa Carrara ,24 Novembre 2004 ( discente)
- 60) Corso FAD : Le Demenze. Corso Online OMS-SIN. 23 settembre 2004 ( discente)

- 61) Corso: Dolore e dolori: strategie di trattamento nel paziente anziano. Milano , Pio Albergo Trivulzio, 18 Dicembre 2004 ( discendente)
- 62) Corso FAO : Clinical Governance in Oncologia. 12 Maggio 2005 ( discendente)
- 63) Corso sulla diagnosi precoce del tumore polmonare: presentazione del progetto multicentrico italiano IRCCS Istituto Nazionale dei Tumori , Milano 28 aprile 2005 ( discendente)
- 64) Seminario: Il carcinoma Gastrico: la terapia Adjuvante. Istituto Nazionale per lo Studio e la Cura dei Tumori. Milano 16 Maggio 2003 ( discendente)
- 65) Corso: The Resnick Course on Joint MRI Imaging. Milano 5-6-7 Giugno 2003 ( discendente)
- 66) Corso: Tecniche di Rianimazione di base ( BLS) in radiologia secondo le norme dell'Italian Resuscitation Council. Milano 12 Dicembre 2003 ( discendente)
- 67) Corso: I mezzi di contrasto ecoamplificatori in oncologia. Da la diagnosi al monitoraggio della terapia. Milano 3-4 Aprile 2003 ( discendente)
- 68) Corso: I° Corso di Imaging in Oncologia: I tumori del colon e del retto. Milano 23-24 Ottobre 2002 ( discendente)
- 69) Corso: Mezzi di contrasto ecoamplificatori in oncologia. Dall'individuazione della vascolarizzazione patologica al monitoraggio delle terapie anti-angiogenetiche. Istituto Nazionale per lo Studio e la Cura dei Tumori , Milano 20 Giugno 2002 ( discendente)
- 70) Congresso: IV Congresso Nazionale S.I.T.I.L.O. Turenna 17-18 Giugno 2001 ( discendente)
- 71) Congresso: La chirurgia radioguidata nel III millennio della stadiazione alle innovazioni terapeutiche Istituto Nazionale per lo Studio e la Cura dei Tumori , Milano 27-28 Gennaio 2000 ( discendente)
- 72) Corso: Corso di aggiornamento ATL. Milano 19 ottobre 2000 ( discendente)
- 73) Corso: Corso residenziale avanzato in radiologia del capo e del collo: imaging della laringe, dell'ipofaringe e dei linfonodi del collo. Brescia 13-16 Giugno 1999. ( discendente)
- 74) Corso: Corso di formazione in materia di protezione dalle radiazioni per il personale medico chirurgico addetto all'esercizio professionale specialistico della radiodiagnostica. Ospedale Niguarda ,Milano 12 Dicembre 1998 ( discendente)
- 75) Corso: 12° International Workshop of the I.S.S.V.A. Berlino 27-28 Giugno 1998 ( discendente)
- 76) Corso: I Tumori infraclinici del seno. Prima, durante, dopo. Verona 19 Dicembre 1997 (discendente)
- 77) Convegno: Riunioni Lombarde di Radiologia. Milano 14 Novembre 1997 ( discendente)
- 78) Convegno: Riunioni Lombarde di Radiologia. Milano 19 Settembre 1997 ( discendente)
- 79) Corso: Corso di istruzione applicativa all'utilizzo dell'apparecchiatura ABBI tenuto all'Istituto Tumori di Milano 12-16 Maggio 1997 ( discendente)
- 80) Convegno: Riunioni Lombarde di Radiologia. Milano 18 Aprile 1997 ( discendente)
- 81) Corso: Accessi venosi centrali a lungo termine. Tecniche di impianto di diretta, esperienze a confronto Napoli 22 novembre 1996. (relatore)
- 82) Convegno: Riunioni Lombarde di Radiologia. Milano 14 Giugno 1996 ( discendente)
- 83) Corso: Agoaspirati e biopsie guidati dall' imaging. Milano 8-9 Novembre 1996 ( discendente)



- 84) Corso: 5° corso di aggiornamento di Angiografia interventzionale. l'esperienza della Mayo Clinic. Treviglio 11 Giugno 1996 ( discante)
- 85) Convegno: Riunioni Lombarda di Radiologia. Milano 09 Febbraio 1996 ( discante)
- 86) Corso. 12° CARVAT: Evoluzione della diagnostica per immagini . Roma 22-25 Ottobre 1995 ( discante)
- 87) Corso il senso dell'umano nell'attuale società. Istituto Nazionale per lo Studio e la Cura dei Tumori , Milano 13 Ottobre 1994 ( discante)
- 88) Corso: Attuali criteri classificativi nelle malformazioni vascolari. Ruolo della diagnostica ad Immagini. Istituto Nazionale per lo Studio e la Cura dei Tumori . Milano 28 Aprile 1994 ( discante)
- 89) Corso Metodiche di imaging delle adenopatie nel carcinoma polmonare non microcitoma Istituto Nazionale per lo Studio e la Cura dei Tumori , Milano 17 Marzo 1994 ( discante)
- 90) Corso: Il Corso di Diagnostica per immagini della Pelve e dell'Apparato Genitale Scuola di patologia genitale. Istituto Nazionale per lo Studio e la Cura dei Tumori , Milano 25 Febbraio 1994 ( discante)
- 91) Seminario: Radiologia digitale e Pacs: realtà italiane e progetti. Istituto Nazionale per lo Studio e la Cura dei Tumori , Milano, 15 Ottobre 1993 ( discante)
- 92) Corso : I Mezzi di Contrasto in Ecografia. Istituto Nazionale per lo Studio e la Cura dei Tumori , Milano, 20 Maggio 1993 ( discante)
- 93) Scheda di attestazione dei crediti ECM del progetto ECCE-Medici, anno 2006.
- 94) Scheda di attestazione dei crediti ECM del progetto ECCE-Medici, anno 2007.
- 95) Scheda di attestazione dei crediti ECM del progetto ECCE-Medici, anno 2008.

#### DICHIARAZIONE SOSTITUTIVA DELL'ATTO DI NOTORIETA' (art 47-DPR 28/12/2000, n.445

Il sottoscritto Patei Gianluigi , nato il 15/10/1968 a Casazza (BG), residente a Casazza (Bg) in via Italia 15, consapevole delle sanzioni penali previste dall'art. 76 del D.P.R. 28.12.2000, n. 445 in caso di dichiarazioni mendaci e consapevole della decadenza dei benefici eventualmente conseguenti al provvedimento emanato sulla base di dichiarazioni non veritiere, attesta che le dichiarazioni di cui sopra si intendono rese ai sensi degli artt. 46 e 47 del D.P.R. n. 445/2000.


#### DICHIARA

Che le notizie riportate nel presente "elenco dei corsi, congressi, convegni, seminari partecipati", che costituisce parte integrante di tale dichiarazione ed è costituito da numero complessivo di 5 pagine , compresa la presente, stampata su d' un'unica facciata e tutte sottoscritta con firma breve, sono veritiere.

Inoltre, Il sottoscritto Patei Gianluigi , nato il 15/10/1968 a Casazza (BG), residente a Casazza (Bg) in via Italia 15, autorizza al trattamento dei dati personali, secondo quanto previsto dalla Legge 196/03

Data 16 10 2015

In fede - Gianluigi Patei



## **CURRICULUM VITAE DEL PROF. GIUSEPPE NASTASI**

Il Professor Giuseppe Nastasi è nato a Mellto di Pto. Salvo (RC) il 24 Gennaio 1956 ed è residente a Bereguardo (PV) in via P.zza dei Patrioti n°10/c.

### **LAUREA**

In data 23/07/1982 si è Laureato in Medicina e Chirurgia c/o l'Università di Pavia discutendo una Tesi Sperimentale dal Titolo " Interessamento del SNC in corso di Emopatia Maligna ".

### **SPECIALIZZAZIONI**

In data 9/07/1987 si è Specializzato in Medicina Interna c/o l'Università di Pavia, riportando la votazione di punti 50 su 50 e lode.

In data 18/06/1990 si è Specializzato in Oncologia Medica c/o l'Università di Pavia, riportando la votazione di 50 su 50 e lode.

In data 13/07/1994 si è Specializzato in Gastroenterologia ed Endoscopia Digestiva c/o l'Università di Pavia, riportando la votazione di 50 su 50 e lode.

### **BORSE DI STUDIO**

Borsista Ministeriale per la frequenza della Scuola di Specializzazione in Medicina Interna dal 1982 al 1985 c/o la Clinica Medica I, e dal 01/11/1985 al 1987 c/o la Patologia Medica I.

### **ATTIVITA' U.S.S.L.**

Ha svolto attività Ambulatoriale come Specialista di Medicina Interna c/o la U.S.S.L. 75/75 di Milano nel 1987/91 e c/o la U.S.S.L. 77 di Pavia nel 1989/90.

### **ATTIVITA' UNIVERSITARIA ED OSPEDALIERA**

Internato di Laurea c/o la Clinica Medica I dell'Università di Pavia, dal 1979 al 1982.

Tirocinio Pratico Ospedaliero c/o la Clinica Medica I dell'Università di Pavia, dal 07/03/83 al 06/09/1983.

Medico Interno dal 1982 sino al 1991, dapprima c/o la Clinica Medica I e successivamente c/o la Patologia Medica I dell'Università di Pavia in qualità di contrattista universitario.

Assistente Medico di Ruolo c/o l'Istituto di Patologia Medica I dell' I.R.C.C.S. Policlinico San Matteo di Pavia dal 07/03/1991.

Dirigente Day-Hospital dell' Istituto di Medicina Interna e Nefrologia dell' I.R.C.C.S. Policlinico San Matteo di Pavia dal Novembre 1996.

Consulente Oncologo c/o la Divisione di Medicina Generale dell'Ospedale "Pesenti-Fenaroli" di Alzano Lombardo (BG) dal 1991.

Primario in comando dall'Università di Pavia c/o la Divisione di Medicina dell'Ospedale di Alzano Lombardo dal 1/11/1998 al 2001; dal 2002 Primario della Divisione di Oncologia Medica aziendale A.O."Bolognini"-Seriata (BG) presso l'Ospedale "Pesenti-Fenaroli" di Alzano Lombardo (BG).

#### DIPLOMI

Diploma di Ecografia Internistica, conseguito nell'anno 1989.

#### ATTIVITA' DIDATTICA

Professore a contratto della Scuola di Specializzazione in Medicina Interna dell'Università di Pavia, dall'anno Accademico 1992 a tutt'oggi.

Professore a contratto della Scuola di Specializzazione di Nefrologia dell'Università di Pavia, dal 1999 a tutt'oggi.

Professore a contratto del corso di Diploma Universitario in Scienze Infermieristiche dell'Università di Pavia, per il corso di Medicina Interna e terapia dietetica, dall'anno Accademico 1996 a tutt'oggi.

Professore a contratto presso la Scuola di Specializzazione in Oncologia Medica dell'Università di Pavia.

#### APPARTENENZA A SOCIETA' SCIENTIFICHE

Società Italiana di Ematologia (SIE)

Associazione Italiana Oncologia Medica (AIOM)

Società Italiana Tumori (SIT)

Società Italiana di Medicina Interna (SIMI)

Società Italiana di Psico-oncologia

## ATTIVITA' SCIENTIFICA

Il Professore Giuseppe Nastasi collabora a numerose ricerche di carattere Clinico, tra le quali: Sperimentazione di nuovi Antibiotici nel trattamento delle infezioni in corso di Emopatie negli anni 1980-1982.

Sperimentazione di batteriostatici in corso di infezioni delle vie urinarie negli anni 1980-1982.

Sperimentazione di protocolli Chemioterapici per il trattamento di Neoplasie solide, con particolare attenzione alle Neoplasie dell'Apparato Digerente, Rene e Vie Urinarie.

L'Oncologia Clinica rappresenta il centro dell'attività Assistenziale, Didattica e di Ricerca Clinica del Professor Giuseppe Nastasi.

Il Professor Nastasi ha partecipato e partecipa a numerosi Congressi sia Nazionali che Internazionali, ed è Autore di oltre 200 Pubblicazioni Scientifiche (Vedi Allegato).

In fede,  
Prof. G. Nastasi

**DOTT.SSA COFFETTI NADIA**

<b>Cognome e nome</b>	DOTT.SSA COFFETTI NADIA
<b>Luogo e data di nascita</b>	PALAZZOLO SULL'OGLIO - BS- 27/02/1955
<b>Iscrizioni</b>	12/12/1980 - Albo Provinciale dei Medici Chirurghi di BRESCIA (Ordine della Provincia di BRESCIA) n. 0000003258
<b>Lauree</b>	23/07/1980 - MEDICINA E CHIRURGIA (MILANO)
<b>Abilitazioni</b>	1980/2 - Medicina e Chirurgia (LAQUILA)
<b>Specializzazioni</b>	n.d.
<b>Elenchi speciali</b>	n.d.
<b>Master</b>	n.d.
<b>Dottorati</b>	n.d.
<b>Ultimo aggiornamento</b>	12/10/2016

## CURRICULUM VITAE DEL DOTT. GIANLUCA COTRONEO

Il Dottor Gianluca Cotroneo è nato a Milano il 28/03/1970, è residente a Binasco (MI) in via Neruda 7/B. Recapito telefonico 0347/6112921 (cell.).

### LAUREA

In data 23/03/1995 si è Laureato con il massimo dei voti in Medicina e Chirurgia c/o l'Università di Pavia discutendo una tesi dal titolo "L'intolleranza ereditaria al fruttosio nell'età adulta."

Nel Novembre del 1995 ha conseguito l'Abilitazione alla Professione di Medico-Chirurgo c/o l'Università di Pavia, e risulta regolarmente iscritto all'Ordine dei Medici Chirurghi e Odontoiatri di Milano.

### SPECIALIZZAZIONE

Specializzato nel Dicembre 2002 in Medicina Interna con il massimo dei voti alla Scuola di Specializzazione in Medicina Interna c/o l'Università di Pavia.

### ATTIVITA' OSPEDALIERA

Tirocinio Pratico Ospedaliero post-Laurea c/o l'Università di Pavia dal Maggio 1995 all'Ottobre del 1995.

Medico Interno c/o la Divisione di Patologia Medica dell'Università di Pavia dal Giugno 1996 al Novembre del 1997.

Specializzando in Medicina Interna c/o il Reparto di Medicina Interna e Nefrologia dell'Università di Pavia dal Novembre 1997 al Giugno 1999.

Dal mese di Luglio 1999 a tutt'oggi lavora c/o la Divisione di Medicina Interna e Oncologia dell'Ospedale Pesenti-Fenaroli di Alzano Lombardo (BG) dove si occupa prevalentemente di Oncologia e di Ecografia Internistica ed Operativa.

Dal 01/01/2001 risulta assunto a tempo pieno c/o l'U.O di Oncologia Medica dell'Ospedale di Alzano L.do dell'Azienda Ospedaliera Bolognini di Seriate, come Dirigente Medico di 1° livello Specialità di Medicina Interna.

L'Oncologia Clinica rappresenta il centro della sua attività Assistenziale e di Ricerca Clinica.

### ATTIVITA' SCIENTIFICA

Il Dottor Gianluca Cotroneo ha partecipato e partecipa alla Sperimentazione di diversi Protocolli Chemioterapici per il trattamento di neoplasie solide con particolare attenzione alle neoplasie della Mammella (Schema PV/BC 97/1-97/2), del Rene e delle Vie Urinarie (Polar 01) e dell'Apparato Digerente (CPTII).

Ha conseguito l'attestato al Corso Monografico dal tema: "Pianificazione di Sperimentazioni cliniche" tenutosi e/o la Scuola di Specializzazione in Statistica Sanitaria dell'Università di Pavia dal 1 al 5 febbraio 1999.

Ha partecipato al Corso di Ecografia Avanzato tenutosi dal Prof. Buscarini con il patrocinio della SICUMB e della SIGE conseguendo il Diploma di partecipazione. Perugia 14-15 Settembre 2000.

Ha partecipato ad alcuni Seminari di Oncoematologia sul trattamento dei Linfomi Indolenti e a diversi Congressi Nazionali e Internazionali di Oncologia e di Immunofarmacologia, ed è Autore di diverse Pubblicazioni Scientifiche su Riviste Nazionali e Internazionali (Vedi Allegato).

Discreta conoscenza dell'inglese

Conoscenza del Francese (livello scolastico)

Utilizzo del PC con buona proprietà del pacchetto Office 2000

In Fede  
**DotL. Gianluca Cotroneo**

# Dott. Andrea D'Alessio

**RUOLO: RESPONSABILE**

**UNITÀ OPERATIVA: MEDICINA INTERNA E ONCOLOGICA**

**OSPEDALE: POLICLINICO SAN MARCO**

## ALTRE INFORMAZIONI

- Novembre 91-Ottobre 94: in qualità di medico specializzando frequenta il reparto XI dell'Istituto di Clinica Medica II (Università di Pavia, IRCCS Policlinico S. Matteo) diretto dal prof. Edoardo Ascani, collaborando attivamente con il prof. Carlo Balduini e la dott.ssa Rosangela Invernizzi alla diagnosi e cura di patologie ematologiche ed internistiche.
- Ottobre 94-Gennaio 95: frequenta il 117° Corso presso la Scuola di Sanità Militare di Firenze, in qualità di Allievo Ufficiale Medico.
- Gennaio 95 - Gennaio 96: Incarico di assistente medico presso il Servizio Analisi (diretto dal Cap. Me. Toscano dott. Giorgio) ed assistente al Reparto Medicina (diretto dal Ten. Col. Bianco dott. Antonio) dell'Ospedale Militare di Milano, in qualità di S. Ten. Me. di complemento. Svolge inoltre numerose guardie presso il Pronto Soccorso del medesimo Ospedale.
- Gennaio 96: frequenza del reparto XI dell'Istituto di Clinica Medica II (Università di Pavia, IRCCS Policlinico S. Matteo) diretto dal prof. Edoardo Ascani in qualità di medico specializzando del V anno collaborando con il prof. Carlo Balduini e la dott.ssa Rosangela Invernizzi.
- Maggio 96 - Settembre 97 incarico come Dirigente medico di I Livello presso il Reparto di Medicina dell'Ospedale di Lovere.
- Settembre 97 assunto presso l'Unità Operativa di Medicina Interna del Policlinico S. Marco di Zingonia in qualità di assistente medico.



- Marzo 03 assume il ruolo di Aiuto Medico presso l'Unità Operativa di Medicina Interna del Policlinico S. Marco di Zingonia.
- Novembre 05 assume il ruolo di Aiuto Referente presso l'Unità Operativa Semplice di Medicina Onco-Ernatologica del Policlinico S. Marco di Zingonia.
- Marzo 07 diviene Responsabile dell'Unità Operativa Semplice di Medicina Onco-Ernatologica del Policlinico S. Marco di Zingonia.

**DOTT. CATTANEO GIANFRANCO**

**Cognome e nome** DOTT. CATTANEO GIANFRANCO

**Luogo e data di nascita** RANICA - BG- 28/02/1952

**Iscrizioni** *17/01/1978* - Albo Provinciale dei Medici Chirurghi di BERGAMO (Ordine della Provincia di BERGAMO) n. 0000002447

**Lauree** *19/09/1977* - MEDICINA E CHIRURGIA (MILANO)

**Abilitazioni** *1977* - *Medicina e Chirurgia (MILANO)*

**Specializzazioni** *16/07/1979* - CARDIOLOGIA (MILANO) - Specializzazione

**Elenchi speciali** n.d.

**Master** n.d.

**Dottorati** n.d.

**Ultimo aggiornamento** 08/11/2016

# Bortolotti Luigi

## Specializzazione:

Chirurgo toracico

## Ruolo:

Responsabile Unità Operativa

## Unità Operativa:

Chirurgia Toracica

## Ospedale:

Humanitas Gavazzeni - Bergamo, Lombardia

## Specialità Cliniche

### Area medica di interesse:

- Tumori della parete toracica, del polmone, della pleura e del mediastino
- Pneumotorace
- Malformazioni della parete toracica
- Sindrome dell'egresso toracico
- Iperidrosi
- Chirurgia delle malattie infettive pleura polmonari.

### Area di ricerca di interesse:

- Chirurgia miniminvasiva toracica
- Trattamenti multimodali in oncologia toracica
- Sindrome dell'egresso toracico superiore.

### Percorsi clinici dedicati (Ambulatori attivi, centri di cura, procedure innovative ..) :

- Corresponsabile del gruppo multidisciplinare GICT (Gruppo interdisciplinare Oncologia Toracica)
- Ambulatorio in libera professione e SSS.

## Istruzione

21/07/1989

Laurea v.o. in Medicina e chirurgia

Università degli Studi di Padova

Padova Italia

06/12/1994

Specialista in Chirurgia toracica

Università degli Studi di Padova

Padova Italia

## Esperienze Precedenti

**2008 - 2012**

**Azienda Ospedaliera Universitaria Integrata**

Veneta Italia

- Dirigente Medico di primo livello di Chirurgia Toracica
- Responsabile della Struttura Semplice Funzionale di Chirurgia Toracica Mini-invasiva
- Conferimento mansioni dirigenziali di I'OC in sostituzione temporanea del Direttore Titolare
- Tutor specializzandi Chirurgia Toracica e Cardiocirurgia
- Professore a contratto Scuola di Specializzazione Chirurgia Toracica dell'Università di Padova
- Interventi di chirurgia toracica maggiore, chirurgia mini-invasiva e robotica

**1997 - 2008**

**Azienda Ospedaliera Universitaria Padova**

Padova Italia

- Dirigente Medico di primo livello di Chirurgia Toracica
- Incarico Professionale di Alta Specialità di "Chirurgia toracica mini-invasiva"
- Tutor Tirocinio professionalizzante nel Corso di Laurea in Medicina e Chirurgia
- Tutor/valutatore esami di Stato per l'abilitazione all'esercizio della professione di Medico Chirurgo
- Professore a contratto Scuola di Specializzazione Chirurgia Toracica e Scuola di Specializzazione in Angiologia
- Interventi di chirurgia toracica maggiore, chirurgia dei trapianti di polmone, chirurgia mini-invasiva e robotica.

### **Ruolo Accademico**

**2003 - 2012**

**Università degli Studi di Padova**

Padova Italia

Professore a Contratto  
Titolare dell'insegnamento ufficiale di "Chirurgia Toracica: metodologia clinica ed aspetti multidisciplinari" nel IV anno di corso della Scuola di Specializzazione in Chirurgia Toracica.

**2001 - 2003**

**Università degli Studi di Padova**

Padova Italia

Professore a Contratto  
Titolare dell'insegnamento ufficiale "Anatomia umana: anatomia topografica del distretto toracico" del primo anno di corso della Scuola di Specializzazione in Chirurgia Toracica.

**DOTT. RANIERI ANTONIO**

**Cognome e nome**

DOTT. RANIERI ANTONIO

**Luogo e data di nascita**

CUTRO - KR- 15/12/1955

**Iscrizioni**

09/10/1997 - Albo Provinciale dei Medici Chirurghi di BERGAMO  
(Ordine della Provincia di BERGAMO) n. 0000005434

**Lauree**

27/03/1980 - MEDICINA E CHIRURGIA (PADOVA)

**Abilitazioni**

1980 - *Medicina e Chirurgia (PADOVA)*

**Specializzazioni**

22/07/1985 - UROLOGIA (PADOVA) - Specializzazione

**Elenchi speciali**

n.d.

**Master**

n.d.

**Dottorati**

n.d.

**Ultimo aggiornamento**

10/08/2016

**DOTT. SOBATTI DAVIDE**

**Cognome e nome**

DOTT. SOBATTI DAVIDE

**Luogo e data di nascita**

MELEGNANO - MI- 27/03/1964

**Iscrizioni**

30/01/1997 - Albo Provinciale dei Medici Chirurghi di BERGAMO  
(Ordine della Provincia di BERGAMO) n. 0000005356

**Lauree**

06/03/1991 - MEDICINA E CHIRURGIA (MILANO)

**Abilitazioni**

1991 - *Medicina e Chirurgia (MILANO)*

**Specializzazioni**

n.d.

**Elenchi speciali**

n.d.

**Master**

n.d.

**Dottorati**

n.d.

**Ultimo aggiornamento**

04/07/2017

Medico Maribel Duluc Cabral Ospedale "M.O. A. Locatelli" **ONCOLOGIA DAY**  
**HOSPITAL DI PIARIO**

<b>Dott. GIUNTINI NICOLA</b>	
<b>Cognome e nome</b>	Dott. GIUNTINI NICOLA
<b>Luogo e data di nascita</b>	LIVORNO - LI- 03/03/1981
<b>Iscrizioni</b>	17/06/2014 - Albo Provinciale dei Medici Chirurghi di MILANO (Ordine della Provincia di MILANO) n. 0000043646
<b>Lauree</b>	25/10/2005 - MEDICINA E CHIRURGIA (PISA)
<b>Abilitazioni</b>	2005/2 - Medicina e Chirurgia (PISA)
<b>Specializzazioni</b>	n.d.
<b>Elenchi speciali</b>	n.d.
<b>Master</b>	n.d.
<b>Dottorati</b>	n.d.
<b>Ultimo aggiornamento</b>	02/09/2016



**DOTT.SSA LIUZZO FIORELLA**

**Cognome e nome**

DOTT.SSA LIUZZO FIORELLA

**Luogo e data di nascita**

CROTONE - KR- 13/09/1981

**Iscrizioni**

28/02/2007 - Albo Provinciale dei Medici Chirurghi di CROTONE  
(Ordine della Provincia di CROTONE) n. 0000001214

**Lauree**

24/10/2006 - MEDICINA E CHIRURGIA (CATANZARO  
"MAGNA GRECIA")

**Abilitazioni**

2007 /2 - Medicina e Chirurgia (CATANZARO "MAGNA  
GRECIA")

**Specializzazioni**

28/07/2011 - ANESTESIA E RIANIMAZIONE (CATANZARO  
"MAGNA GRECIA") - Specializzazione

**Elenchi speciali**

n.d.

**Master**

n.d.

**Dottorati**

n.d.

**Ultimo aggiornamento**

01/08/2017

**DOTT. QUADRI ANTONELLO****Cognome e nome**

DOTT. QUADRI ANTONELLO

**Luogo e data di nascita**

BERGAMO - BG- 10/01/1964

**Iscrizioni**25/01/1990 - Albo Provinciale dei Medici Chirurghi di BERGAMO  
(Ordine della Provincia di BERGAMO) n. 0000004493**Lauree**

10/10/1989 - MEDICINA E CHIRURGIA (MILANO)

**Abilitazioni**1989 - *Medicina e Chirurgia (MILANO)***Specializzazioni**

n.d.

**Elenchi speciall**

n.d.

**Master**

n.d.

**Dottorati**

n.d.

**Ultimo aggiornamento**

10/08/2016

**FORMATO EUROPEO  
PER IL CURRICULUM  
VITAE**



**INFORMAZIONI PERSONALI**

**Nome** Giovambattista Rodà  
**Indirizzo** Via Martinella, 32 – 24020 Gorle (BG)  
**Fax** 035667244  
**Telefono** 035667244; 3477873270  
**E-mail** giama1@tele2.it

**Nazionalità** Italiana  
**Data di nascita** Reggio Calabria il 27/03/1970

**ESPERIENZA LAVORATIVA**

- 1997-1999: Internato presso il Day Hospital di Medicina ed Oncologia (Direttore: Prof. G. Nastasi) della Divisione di Medicina Interna e Nefrologia dei Reparti Speciali del Policlinico "S. Matteo" di Pavia, Direttore: Prof. A. Dal Canton.
- 1999-2001: Internato pre-laurea presso la Divisione di Medicina ed Oncologia dell'Ospedale "Pesenti-Fenaroli" di Alzano Lombardo (BG), A.O. "Bolognini" di Seriate (BG), Primario: Prof. G. Nastasi.
- lug.01-mar.02: Medico tirocinante presso l'U.O. di Oncologia Medica dell'Azienda Ospedaliera "Bolognini" di Seriate (BG), Ospedale "Pesenti-Fenaroli" di Alzano Lombardo (BG); Direttore: Prof. G. Nastasi.
- mar.02-ott.05: Medico specializzando presso l'U.O. di Oncologia Medica dell'Azienda Ospedaliera "Bolognini" di Seriate (BG), Ospedale "Pesenti-Fenaroli" di Alzano Lombardo (BG) Direttore: Prof. G. Nastasi.
- apr.04-giu.04: Prestazione d'opera professionale in Medicina e Chirurgia d'Accettazione e d'Urgenza presso il Pronto Soccorso dell'Ospedale "San Biagio" di Clusone (BG) – Azienda Ospedaliera "Bolognini" di Seriate – per un numero totale di 84 ore
- Dal 16 febbraio 2006 a tutt'oggi: Medico Dirigente presso l'U.O. di Oncologia Medica dell'Azienda Ospedaliera "Bolognini" di Seriate (BG), Ospedale "Pesenti-Fenaroli" di Alzano Lombardo (BG) Direttore: Prof. G. Nastasi
- Dal 1 gennaio 2008 a tutt'oggi: Medico Palliativista ADI (Assistenza Domestica Integrata) ASL Bergamo (convenzione ASL BG e A.O. "Bolognini" di Seriate) per distretti Alta Val Seriana, Lovere e Sarnico

## **ISTRUZIONE E FORMAZIONE**

Laurea in Medicina e Chirurgia conseguita il 20.07.2001 presso l'Università degli Studi di Pavia (voto 107/110). Titolo della tesi: "Utilizzo degli anticorpi monoclonali in oncologia". Relatore: Prof. A. Dal Canton.

Esame di Stato per l'abilitazione all'esercizio della professione di Medico Chirurgo sostenuto con votazione 107/110 nella 1 sessione 2002 (giugno 2002) presso l'Università degli Studi di Pavia.

Dal 12/11/2002 iscritta all'Ordine Provinciale dei Medici Chirurghi e degli Odontoiatri di Pavia (n° iscrizione 7646).

Specializzazione in Farmacologia (indirizzo: Farmacologia Clinica e Chemioterapia) conseguita col massimo dei voti (50/50) in data 04.10.2005 presso la Scuola di Specializzazione in Farmacologia dell'Università degli Studi dell'Insubria (Direttore Prof. S. Lecchini). Titolo della tesi: "Anticorpi monoclonali in oncologia: il Bevacizumab".

Partecipazione a fine formativo a numerosi convegni/congressi nazionali ed internazionali (disponibile allegato se richiesto)

## CAPACITÀ E COMPETENZE

### PERSONALI

Acquisite nel corso della vita e della carriera ma non necessariamente riconoscibili da certificati e diplomi ufficiali.

mar.02-ott.05: Medico specializzando presso l'U.O. di Oncologia Medica dell'Azienda Ospedaliera "Bolognini" di Seriate (BG), Ospedale "Pesenti-Fenaroli" di Alzano Lombardo (BG) - Direttore: Prof. G. Nastasi:

- attività medica nel reparto di Oncologia Medica (Degenza e Day-Hospital) e nell'ambulatorio oncologico dell'Ospedale di Alzano nonché presso gli ambulatori specialistici e i Day Hospital oncologici degli altri ospedali dell'Azienda stessa (Trescore Balneario, Chivasso, Seriate, Lovere);
- partecipazione nella conduzione e gestione di studi in *Good Clinical Practice* (G.C.P.): PALO 99 03-05-06; PETACC 3 (Folfiri vs 5FU/FA in K colon Duke B-C); EXE 031 (Exemestano vs placebo in K mammella adiuvante); ATAC (Anastrozolo vs Tamoxifene in K mammella adiuvante); GÖGER; GILDA (follow-up intensivo vs minimalista in K colon); HERA (Herceptin in K mammella adiuvante); protocolli I.T.M.O.: INT 17/01 (PCT I linea nei NSCLC III B-IV), XRP 6976C (PCT II linea nei NSCLC III B-IV), Studio PCT adiuvante gastrico, Studio PCT I linea K colon con CPT-11/L-OHP+UFT; Protocolli GOIRC: BRELYX (Caelyx I linea K mammella pr anziani), Studio PCT K prostata ormono refrattario; protocolli CIPOMO (anemia e neutropenia nei pazienti oncologici; indagine nazionale su Day-Hospital); NORA; EMAN; NEXT, ed altri;
- attività di ecografista (ecografia addome superiore e collo) nell'ambito della Divisione di Oncologia Medica dell'Ospedale di Alzano Lombardo.

Dal 16 febbraio 2006 a tutt'oggi : Medico Dirigente presso l'U.O. di Oncologia Medica dell'Azienda Ospedaliera "Bolognini" di Seriate (BG), Ospedale "Pesenti-Fenaroli" di Alzano Lombardo (BG) - Direttore: Prof. G. Nastasi:

- attività medica nel reparto di Oncologia Medica (Degenza e Day-Hospital) e nell'ambulatorio oncologico dell'Ospedale di Alzano nonché presso gli ambulatori specialistici e i Day Hospital oncologici degli altri ospedali dell'Azienda stessa (Trescore Balneario, Chivasso, Seriate, Lovere) con ruolo di responsabile designato dal Direttore dell'Unità Operativa
- Responsabile designato nella gestione dell'attività diagnostico-terapeutica riguardante le patologie oncologiche dell'apparato digerente superiore ed inferiore
- Responsabile designato nella conduzione degli studi clinici in GCP in svolgimento presso l'U.O.
- Responsabile designato nella stesura e revisione periodica dei protocolli terapeutici oncologici in collaborazione con l'U.O. Farmacia dell'A.O. "Bolognini" di Seriate
- Attività di Medico di Guardia presso il Pronto Soccorso dell'Ospedale "Pesenti-Fenaroli" di Alzano Lombardo nell'ambito dei turni spettanti all'U.O. di Oncologia Medica
- Attività di ecografista (ecografia addome superiore e collo) nell'ambito della U.O.

Autore di numerose pubblicazioni su riviste specialistiche nazionali ed internazionali (disponibile allegato se richiesto)

## CAPACITÀ E COMPETENZE

### RELAZIONALI

Vivere e lavorare con altre persone in ambiente multiculturale, occupando posti in cui la comunicazione è importante e in

Spiccata capacità di relazione interpersonale in ambito lavorativo e sociale nonché sportivo.

Buona conoscenza della lingua inglese scritta e parlata (anche inglese scientifico).

situazioni in cui è essenziale lavorare in squadra (ad es. cultura e sport), ecc.

#### CAPACITÀ E COMPETENZE ORGANIZZATIVE

Ad es. coordinamento e amministrazione di persona, progetti, bilanci sul posto di lavoro, in attività di volontariato (ad es. cultura e sport), a casa, ecc.

Dal 2003 membro A.I.O.M. (Associazione Italiana di Oncologia Medica).

Dal 4 marzo 2004 all'ottobre 2005 membro del Consiglio delle Scuole di Farmacologia dell'Università degli Studi di Milano, di Pavia e dell'Insubria.

Dal 2006 membro Lega Italiana Lotta ai Tumori (I.L.T.) con ruolo di vice-presidente della delegazione Val Seriana (BG).

Dal 2006 membro Associazione di Volontariato ONLUS "Amici dell'Oncologia Val Seriana, Val Cavallina (BG)" con ruolo di revisore dei conti.

#### CAPACITÀ E COMPETENZE TECNICHE

Con computer, attrezzature specifiche, macchinari, ecc.

Padronanza del PC e dei principali pacchetti di office automation (Word, Excel, Power Point); uso corrente di Internet e della posta elettronica.

#### CAPACITÀ E COMPETENZE ARTISTICHE

Musica, scrittura, disegno ecc.

Cultore appassionato di musica contemporanea (jazz, rock ecc..) e classica.

#### ALTRE CAPACITÀ E COMPETENZE

Competenze non precedentemente indicate.

#### PATENTE O PATENTI

ROC2264278P rilasciata dalla Prefettura di Reggio Calabria in data 16/07/1992

#### ULTERIORI INFORMAZIONI

#### ALLEGATI

Il sottoscritto è a conoscenza che, ai sensi dell'art. 28 della legge 150/82, le dichiarazioni mendaci, la falsità negli atti e l'uso di atti falsi sono puniti ai sensi del codice penale e delle leggi speciali. Inoltre, il sottoscritto autorizza al trattamento dei dati personali, secondo quanto previsto dal D. Lgs. 196/03.

Alzano Lombardo, 04/03/2009

F.to Giovambattista Rodà

# Vavassori Vittorio Luigi

## Specializzazione:

Radioterapia, oncologia medica

## Ruolo:

Responsabile Unità Operativa

## Unità Operativa:

Radioterapia

## Ospedale:

Humanitas Gavazzeni - Bergamo, Lombardia

## Specialità Cliniche

### Arece mediche di interesse:

Nel corso della mia attività clinica ho maturato particolare esperienza nell'integrazione tra radio e chemioterapia, nella strategia terapeutica dei tumori urologici, della mammella, del sistema nervoso centrale, del polmone. Per quanto riguarda le tecniche radioterapiche mi sono interessato particolarmente di 3D-CRT, IMRT, IGRT e tecniche stereotassiche.

### Arece di ricerca di interesse:

- Tumore della mammella
- Tumore della prostata

### Percorsi clinici dedicati (Ambulatori attivi, centri di cura, procedure innovative ..) :

Partecipazione ai gruppi multidisciplinari della struttura relativi alla patologia mammaria, alle neoplasie del distretto toracico, alle neoplasie del distretto gastro-enterico. Procedure innovative effettuate: SRT dei noduli polmonari e delle lesioni cerebrali, IMRT-IGRT delle neoplasie di testa-collo, polmone, prostata.

## Iniziative per il paziente

### Sul territorio:

Iniziative organizzate dal Dipartimento Oncologico Provinciale Interaziendale.

## Istruzione

23/03/1987

Laura v.o. In Medicina e chirurgia

Università degli Studi di Milano

, Milano Italia

09/07/1991

Specialista in Radioterapia

Università degli Studi di Milano

, Milano Italia

30/10/2003

**Specialista in Oncologia**

Università degli Studi dell'Insubria

, Varese Italia

## **Esperienze Precedenti**

1989 - 2009

**Ospedale (poi Azienda Ospedaliero-Universitaria) di Circolo e Fondazione Macchi**

Varese Italia

Assistente fino al 1996 e poi Aiuto, dal 2008 fino alle dimissioni Responsabile del Centro Alte Energie.

## **Ruolo Accademico**

1992 - 2005

**Ospedale di Circolo/Università degli Studi dell'Insubria**

Varese (VA) Italia

Docente/tutor

Attività di tutoraggio per gli studenti della facoltà di medicina e chirurgia e degli specializzandi in radioterapia e di docenza per gli studenti dei corsi per il diploma/laurea triennale di tecnico sanitario in radiologia/radioterapia/medicina nucleare.

2007 - 2009

**Scuola di Specializzazione in radioterapia oncologica, Università di Pavia**

Pavia Italia

Professore a contratto

## **Attività Scientifiche**

2005 - 2007

**Associazione Italiana di Radioterapia Oncologica (AIRO)**

Conduttore nazionale del gruppo di lavoro dell'AIRO sul cancro della prostata  
Coordinatore nazionale del gruppo di lavoro dell'AIRO sul cancro della prostata  
(elaborazione di standard minimi di trattamento, linee-guida, ecc.).

2012 - in corso

**Società Italiana di Uro-Oncologia (StuRO)**



Italia

Membro del Comitato Direttivo e del Comitato Scientifico

## ALLEGATO 1B

### FORMATO EUROPEO PER IL CURRICULUM VITAE



#### INFORMAZIONI PERSONALI

Nome **Giovanni Rosti CF:RSTGNN53R19D458L**

Indirizzo **Via Ca' Polverin 18\*3**

Telefono **335471029**

Fax **0422322644**

E-mail **rosti.giovanni@gmail.com**

Nazionalità **Italiana**

Data di nascita **10 ottobre 1953**

#### ESPERIENZA LAVORATIVA

- Date (da – a) **Marzo 1980 a luglio 2007 Oncologia medica Ravenna come assistente poi aiuto poi responsabile struttura semplice Autotrapianto cellule staminali dal 1999. Dal 9 luglio 2007 direttore Oncologia medica ULSS 9 Treviso**
- Nome e indirizzo del datore di lavoro **ULSS 9 Borgo Cavalli 42 31100 Treviso**
- Tipo di azienda o settore **ULSS**
- Tipo di impiego **Direttore Struttura Complessa Oncologia Medica**
- Principali mansioni e responsabilità **Direzione Struttura Complessa  
Professore Università di Padova sede di Treviso per Oncologia**

#### ISTRUZIONE E FORMAZIONE

- Date (da – a) **Laurea in medicina e Chirurgia Bologna novembre 1978 Specializzazione Ematologia giugno 1981 a Bologna Specializzazione Oncologia Padova luglio 1984**
- Nome e tipo di istituto di istruzione o formazione
- Principali materie / abilità professionali oggetto dello studio **Master in Epidemiologia dei Servizi Sanitari Tor Vergata Roma 2001**
- Qualifica conseguita
- Livello nella classificazione nazionale (se pertinente)

#### CAPACITÀ E COMPETENZE

##### PERSONALI

Acquisite nel corso della vita e della carriera ma non necessariamente riconosciute da certificati e diplomi ufficiali.

PRIMA LINGUA **Italiano**

#### ALTRE LINGUE

Inglese, Romeno, Slovacco,  
Spagnolo, Tedesco,  
Svedese, Francese

- Capacità di lettura
- Capacità di scrittura
- Capacità di espressione orale

Ottima tutte

Ottima (UK, E) Buona (S,SK,F,RO,D)

Ottima (UK, RO, E) Buona (F,D,SK,S)

#### CAPACITÀ E COMPETENZE

##### RELAZIONALI

*Vivere e lavorare con altre persone,  
in ambiente multiculturale,  
occupando posti in cui la  
comunicazione è importante e in  
situazioni in cui è essenziale lavorare  
in squadra (ad es. cultura e sport),  
ecc.*

ABITUATO A LAVORARE IN GRUPPI E A COORDINARLI (EBMT, A10M, ESMO)

#### CAPACITÀ E COMPETENZE

##### ORGANIZZATIVE

*Ad es. coordinamento e  
amministrazione di persone,  
progetti, bilanci; sul posto di lavoro,  
in attività di volontariato (ad es.  
cultura e sport), a casa, ecc.*

Tenere insieme gruppi e costruire progettualità

#### CAPACITÀ E COMPETENZE

##### TECNICHE

*Con computer, attrezzature  
specifiche, macchinari, ecc.*

Modeste conoscenze, sufficienti al lavoro

#### CAPACITÀ E COMPETENZE

##### ARTISTICHE

*Musica, scrittura, disegno ecc.*

NO

#### ALTRE CAPACITÀ E COMPETENZE

*Competenze non precedentemente  
indicate.*

Organizzazione eventi scientifici sia come logistica che programmi.

#### PATENTE O PATENTI

6

## ULTERIORI INFORMAZIONI

Nominato il 4 maggio 2010 consulente dell'Istituto Francese del Cancro e nel giugno 1999 Cavaliere al merito della Repubblica Italiana. Membro del Board of Directors ESMO fino al dicembre 2011. Già Chairperson EBMT e GITMO Tumori Solidi. Membro della Commissione ECM del Ministero della salute.

Ha partecipato a studi clinici in GCP in Italia ed all'estero negli ultimi 15 anni anche come PI. Alcuni studi coordinati sono stati:

Studio IT-94 A phase II randomized study of high dose chemotherapy versus standard therapy in patients with germ cell cancer relapsing after first line. An EBMT Study (PI)

Studio : High dose chemotherapy versus standard therapy in Small cell Lung Cancer. An EBMT Study

Cltre 100 pubblicazioni su riviste nazionali ed internazionali di Oncologia ed Ematologia.

Autore di tre capitoli di manuali e libri di Oncologia

Non membro di alcuna commissione Regionale o locale di Consulenza.

Revisore di articoli per Lung Cancer, Annals of Oncology, Bone Marrow Transplantation, Tumori, Eur J Cancer.

## ALLEGATI

Il sottoscritto è a conoscenza che, ai sensi dell'art. 26 della legge 15/68, le dichiarazioni mendaci, la falsità negli atti e l'uso di atti falsi sono punite ai sensi del codice penale e delle leggi speciali. Inoltre, il sottoscritto autorizza al trattamento dei dati personali, secondo quanto previsto dalla legge 196/03.

Casale sul Site - Cav. Dr. Giovanni Rosti

13 gennaio 2014



## FORMATO EUROPEO PER IL CURRICULUM VITAE



### INFORMAZIONI PERSONALI

Nome **TONDINI CARLO ALBERTO**  
 Indirizzo **43 VIA SUDORNO, 24129 BERGAMO-IT**  
 Telefono **035257282**  
 Fax **035266173**  
 E-mai **carlo.tondini@ospedallirunite.bergamo.it**

Nazionalità **Italiana**

Data di nascita **04-06-1957**

### ESPERIENZA LAVORATIVA

- Date (da – a) **Da' 1-6-2008 a tutt'oggi**
- Nome e indirizzo del datore di lavoro **A.O. Ospedal Riuniti Bergamo**
- Tipo di azienda o settore **Ospedale ad alta specializzazione**
- Tipo di impiego **Dirigente Medico**
- Principali mansioni e responsabilità **Direttore  
Unità di Struttura Complessa Oncologia Medica**
  
- Date (da – a) **Dal Nov 1989 a Mag 2008**
- Nome e indirizzo del datore di lavoro **A.O. Ospedali Riuniti Bergamo**
- Tipo di azienda o settore **Ospedale ad alta specializzazione**
- Tipo di impiego **Dirigente Medico**
- Principali mansioni e responsabilità **Responsabile di Struttura Semplice  
Unità di Oncologia Senologica e Prevenzione Genetica**
  
- Date (da – a) **1989-1999**
- Nome e indirizzo del datore di lavoro **Istituto Nazionale Tumori Milano**
- Tipo di azienda o settore **Istituto Clinico di Ricerca Oncologica**
- Tipo di impiego **Dirigente Medico**
- Principali mansioni e responsabilità **Responsabile di Modulo, Unità Linfomi**
  
- Date (da – a) **1984-1989**
- Nome e indirizzo del datore di lavoro **Ospedale Civile di Vimercate**
- Tipo di azienda o settore **Ospedale Generale**
- Tipo di impiego **Consulenza**
- Principali mansioni e responsabilità **Consulente Oncologo**
  
- Date (da – a) **1986-1989**
- Nome e indirizzo del datore di lavoro **Dana Farber Cancer Institute**

- Tipo di azienda o settore
- Tipo di impiego
- Principali mansioni e responsabilità
- Date (da - a)
- Nome e indirizzo del datore di lavoro
- Tipo di azienda o settore
- Tipo di impiego
- Principali mansioni e responsabilità

Istituto di Ricerca Oncologica  
Contrattista  
Training clinico-laboratoristico

1985-1986  
Istituto Nazionale Tumori Milano

Istituto Clinico di Ricerca Oncologica  
Borsa di studio  
Medico-Trocinante

## ISTRUZIONE E FORMAZIONE

- Date (da - a)
- Nome e tipo di istituto di istruzione o formazione
- Principali materie / abilità professionali oggetto dello studio
- Qualifica conseguita
- Livello nella classificazione nazionale (se pertinente)
- Date (da - a)
- Nome e tipo di istituto di istruzione o formazione
- Principali materie / abilità professionali oggetto dello studio
- Qualifica conseguita
- Livello nella classificazione nazionale (se pertinente)
- Date (da - a)
- Nome e tipo di istituto di istruzione o formazione
- Principali materie / abilità professionali oggetto dello studio
- Qualifica conseguita
- Livello nella classificazione nazionale (se pertinente)
- Date (da - a)
- Nome e tipo di istituto di istruzione o formazione
- Principali materie / abilità professionali oggetto dello studio
- Qualifica conseguita
- Livello nella classificazione nazionale (se pertinente)

1992-1995  
Università degli studi di Milano, Scuola di Specializzazione in Ematologia II

Ematologia Clinica  
Specializzazione in Ematologia

1986-1987  
Harvard School of Public Health, Harvard Medical School

Biostatistica Medica  
Certificato di superamento del corso

1982-1985  
Università degli Studi di Milano, Scuola di Specializzazione in Oncologia

Oncologia Clinica  
Specialità in Oncologia

1976-1982  
Università degli studi di Milano, Facoltà di Medicina e Chirurgia

Corso di laurea in Medicina  
Laurea in Medicina e Chirurgia


CAPACITÀ E COMPETENZE PERSONALI <i>Acquisite nel corso della vita e della carriera ma non necessariamente riconosciute da certificati e diplomi ufficiali.</i>	
PRIMA LINGUA	ITALIANO
ALTRE LINGUE	
<ul style="list-style-type: none"> <li>• Capacità di lettura</li> <li>• Capacità di scrittura</li> <li>• Capacità di espressione orale</li> </ul>	INGLESE ECCELLENTE ECCELLENTE ECCELLENTE
CAPACITÀ E COMPETENZE RELAZIONALI <i>Vivere e lavorare con altre persone, in ambiente multiculturale, occupando posti in cui la comunicazione è importante e in situazioni in cui è essenziale lavorare in squadra (ad es. cultura e sport), ecc.</i>	ESPERIENZA LAVORATIVA E PERSONALE IN AMBIENTE MULTICULTURALE STATUNITENSE, MATURATA NEL CORSO DEL SOGGIORNO TRIENNALE PRESSO IL DANA-FARBER CANCER INSTITUTE DI BOSTON.  ESPERIENZA DI COLLABORAZIONE PROFESSIONALE IN GRUPPI DI LAVORO INTERNAZIONALI, MATURATA NELL'AMBITO DI COLLABORAZIONI SPERIMENTALI ED I PROGETTI DI RICERCA INTERNAZIONALI
CAPACITÀ E COMPETENZE ORGANIZZATIVE <i>Ad es. coordinamento e amministrazione di persone, progetti, bilanci; sul posto di lavoro, in attività di volontariato (ad es. cultura e sport), a casa, ecc.</i>	ESPERIENZA RELAZIONALE E GESTIONALE NELL'ORGANIZZAZIONE FUNZIONALE DI GRUPPI DI LAVORO, MATURATA NEGLI ANNI CON L'ESPERIENZA ORGANIZZATIVA DEI TEAM DI LAVORO SUI LINFOMI E SULLA PATOLOGIA MAMMARI A  ESPERIENZA NELL'AVVIO E CONDIZIONE DI PROGETTI DI SVILUPPO A LIVELLO AZIENDALE E TERRITORIALE
CAPACITÀ E COMPETENZE TECNICHE <i>Con computer, attrezzature specifiche, macchine, ecc.</i>	DISCRETA PADRONANZA DELLE PIU' IMPORTANTI FUNZIONALITA' INFORMATICHE
CAPACITÀ E COMPETENZE ARTISTICHE <i>Musica, scrittura, disegno ecc.</i>	MEDIOCRU
ALTRE CAPACITÀ E COMPETENZE <i>Competenze non precedentemente indicate</i>	[ Descrivere tali competenza e indicare dove sono state acquisite. ]
PATENTE O PATENTI	
ULTERIORI INFORMAZIONI	[ Inserire ogni altra informazione pertinente, ad esempio persone di riferimento, referenze ecc. ]
ALLEGATI	[ Se del caso, numerare gli allegati a CV ]

Dichiaro che le informazioni riportate nel presente Curriculum Vitae sono esatte e veritiere.

Autorizzo il trattamento dei dati personali, ivi compresi quelli sensibili, ai sensi e per gli effetti del decreto legge 196/2003 per le finalità di cui al presente avviso di candidatura.

Data:

Firma:

  
15 GIU. 2015



**FORMATO EUROPEO  
PER IL CURRICULUM  
VITAE**



**INFORMAZIONI PERSONALI**

Nome SANDRO BARNI  
Indirizzo VIA COPERNICO, 6 - 20050 MACHERINO (MI)  
Telefono 0302012249  
Fax  
E-mail Sandro.barni@ospedale.treviglio.bg.it  
Nazionalità Italiana  
Data di nascita nato a SOVICO il 25/10/1950

**ESPERIENZA LAVORATIVA**

- Data (da - a) Dal 1999 ad oggi  
• Nome e indirizzo del datore di lavoro U.O. Oncologia Medica Ospedaliera di Treviglio - Caravaggio  
• Tipo di azienda o settore SETTORE MEDICO SCIENTIFICO  
• Tipo di impiego Dirigente di II livello - Membro del dipartimento oncologico provinciale di Bergamo - Membro del comitato etico azienda ospedaliera di Treviglio - Caravaggio
  
- Data (da - a) 1988 - 1990  
• Nome e indirizzo del datore di lavoro OSPEDALE DI CARATE BRIANZA  
• Tipo di azienda o settore SETTORE MEDICO SCIENTIFICO  
• Tipo di impiego CONSULENTE ONCOLOGO USSL 61
  
- Data (da - a) DAL 1989  
• Nome e indirizzo del datore di lavoro OSPEDALE REGIONALE SAN GERARDO MONZA  
• Tipo di azienda o settore SETTORE MEDICO SCIENTIFICO  
• Tipo di impiego AIUTO ONCOLOGO CORRESPONSABILE
  
- Data (da - a) 1980-1987  
• Nome e indirizzo del datore di lavoro ONCOLOGIA OSPEDALE REGIONALE SAN GERARDO MONZA  
• Tipo di azienda o settore SETTORE MEDICO SCIENTIFICO  
• Tipo di impiego ASSISTENTE ONCOLOGO DIVISIONE DI RADIOTERAPIA
  
- Principali mansioni e responsabilità  
• Data (da - a) 1977 - 1980  
• Nome e indirizzo del datore di lavoro OSPEDALE GENERALE PROVINCIALE DI LEGNANO (VR)  
• Tipo di azienda o settore SETTORE MEDICO SCIENTIFICO

- Tipo di impiego
- Principali mansioni e responsabilità

ASSISTENTE DIVISIONE DI RADIOTERAPIA ONCOLOGICA

### ISTRUZIONE E FORMAZIONE

- Data (da - a): 1963 - 1968
- Nome e tipo di istituto di istruzione o formazione: LICEO SCIENTIFICO P. FRISI - MONZA
- Principali materie / abilità professionali oggetto dello studio
- Qualifica conseguita: DIPLOMA DI MATURITA'
- Livello nella classificazione nazionale (se pertinente)
- Data (da - a): 1968 - 1975
- Nome e tipo di istituto di istruzione o formazione: UNIVERSITA' DEGLI STUDI DI MILANO - FACOLTA' DI MEDICINA E CHIRURGIA
- Principali materie / abilità professionali oggetto dello studio
- Qualifica conseguita: LAUREA IN MEDICINA E CHIRURGIA
- Livello nella classificazione nazionale (se pertinente)
- Data (da - a): 22.06.1974
- Nome e tipo di istituto di istruzione o formazione: UNIVERSITA' STATALE DI GENOVA
- Principali materie / abilità professionali oggetto dello studio
- Qualifica conseguita: SPECIALIZZAZIONE IN ONCOLOGIA
- Livello nella classificazione nazionale (se pertinente)
- Data (da - a): 09.11.1983
- Nome e tipo di istituto di istruzione o formazione: UNIVERSITA' DEGLI STUDI DI MILANO
- Principali materie / abilità professionali oggetto dello studio
- Qualifica conseguita: Specializzazione in RADIOLOGIA E RADIOTERAPIA
- Livello nella classificazione nazionale (se pertinente)
- Data (da - a): 1973
- Nome e tipo di istituto di istruzione o formazione: Università degli Studi di MILANO
- Principali materie / abilità professionali oggetto dello studio
- Qualifica conseguita: INTERNATO PATOLOGIA MEDICA
- Livello nella classificazione nazionale (se pertinente)
- Data (da - a): 1974-1975
- Nome e tipo di istituto di istruzione o formazione: ISTITUTO NAZIONALE TUMORI MILANO
- Principali materie / abilità professionali oggetto dello studio
- Qualifica conseguita: INTERNATO DIVISIONE DI ONCOLOGIA MEDICA
- Livello nella classificazione nazionale (se pertinente)

nazionale (se pertinente)

- Date (da - a)
- Nome e tipo di istituto di istruzione o formazione
- Principali materie / abilità professionali oggetto dello studio
- Qualifica conseguita
- Livello nella classificazione nazionale (se pertinente)

1976-1977

ISTITUTO NAZIONALE TUMORI MILANO

BORSISTA DIVISIONE ONCOLOGIA MEDICA

## CAPACITÀ E COMPETENZE

### PERSONALI

*Acquisite nel corso della vita e della carriera, ma non necessariamente riconosciute da certificati o diplomi ufficiali.*

PRIMA LINGUA

ITALIANO

ALTRE LINGUE

INGLESE

- Capacità di lettura
- Capacità di scrittura
- Capacità di espressione orale

BUONA

BUONA

BUONA

## CAPACITÀ E COMPETENZE

### RELAZIONALI

*Vivere e lavorare con altre persone, in ambiente multiculturale, occupando posti in cui la comunicazione è importante e in situazioni in cui è essenziale lavorare in squadra (ad es. cultura e sport), ecc.*

## CAPACITÀ E COMPETENZE

### ORGANIZZATIVE

*Ad es. coordinamento e amministrazione di persone, progetti, bilanci; sul posto di lavoro, in attività di volontariato (ad es. cultura e sport), a casa, ecc.*

## CAPACITÀ E COMPETENZE

### TECNICHE

*Con computer, attrezzature specifiche, macchine, ecc.*

## CAPACITÀ E COMPETENZE

### ARTISTICHE

*Musica, scrittura, disegno ecc.*

## ALTRE CAPACITÀ E COMPETENZE

*Competenze non precedentemente indicate*

PATENTE O PATENTI

B

ULTERIORI INFORMAZIONI

ALLEGATI

Treviglio, 11/01/2010

Il sottoscritto è un commerciante che, ai sensi dell'art. 24 della legge 12/04/78, ha dichiarato spontaneamente, in forma singola o in forma di società, i redditi conseguiti in Italia e all'estero, non potendo avvalersi del beneficio previsto dalla legge speciale. Inoltre, il sottoscritto esercita la trasparenza dei dati personali, prevista quanto previsto dalla Legge 30/09/03.

NOME E COGNOME (FIRMA)

 \_\_\_\_\_

FORMATO EUROPEO PER IL  
CURRICULUM VITAE



**INFORMAZIONI PERSONALI**

Nome e Cognome	ANTONIO PIAZZINI ALBANI
Indirizzo	VIA G.M. SCOTTI 11 BERGAMO
Fax	
Telefono	035236135
E-mail	antonio.piazzinialbani@sichirurgia.org

Nazionalità	ITALIANA
-------------	----------

Data e luogo di nascita	14 AGOSTO 1960 BERGAMO
-------------------------	------------------------

Codice Fiscale	PZZ4TN63M14A794N
----------------	------------------

<b>ESPERIENZA LAVORATIVA</b>	
• Date (da - a)	1987-93
• Nome e indirizzo del datore di lavoro	OSPEDALE MAGGIORE POLICLINICO DI MILANO
• Tipo di azienda o settore	CENTRO PER IL TRAPIANTO DI FEGATO E ASSISTENZA METABOLICA AL COMA EPATICO ACUTO
• Tipo di impiego	ASSEGNETARIO DI BORSA DI RICERCA
• Principali mansioni e responsabilità	PRELIEVO D'ORGANO A SCOPO DI TRAPIANTO

<b>ESPERIENZA LAVORATIVA</b>	
• Date (da - a)	16.03.1993 - 31.07.94
• Nome e indirizzo del datore di lavoro	OSPEDALE MAGGIORE POLICLINICO DI MILANO
• Tipo di azienda o settore	CENTRO PER IL TRAPIANTO DI FEGATO E ASSISTENZA METABOLICA AL COMA EPATICO ACUTO
• Tipo di impiego	ASSISTENTE DI CHIRURGIA GENERALE A TEMPO PIENO
• Principali mansioni e responsabilità	PRELIEVO D'ORGANO A SCOPO DI TRAPIANTO

<b>ESPERIENZA LAVORATIVA</b>	
• Date (da - a)	27.05.1984 - 31.12.86
• Nome e indirizzo del datore di lavoro	POLICLINICO S. MARCO - ZINGONIA (BERGAMO)
• Tipo di azienda o settore	REPARTO DI CHIRURGIA GENERALE
• Tipo di impiego	ASSISTENTE MEDICO A TEMPO PARZIALE
• Principali mansioni e responsabilità	CHIRURGIA GENERALE E MINI-INVASIVA

ESPERIENZA LAVORATIVA	
• Data (da - a)	01.12.1994 - 31.12.96
• Nome e indirizzo del datore di lavoro	POLICLINICO S. PIETRO - PONTE S. PIETRO (BERGAMO)
• Tipo di azienda o settore	REPARTO DI CHIRURGIA GENERALE
• Tipo di impiego	ASSISTENTE MEDICO A TEMPO PARZIALE
• Principali mansioni e responsabilità	CHIRURGO GENERALE E MINI INVASIVA

ESPERIENZA LAVORATIVA	
• Data (da - a)	01.01.1997 - 31.06.98
• Nome e indirizzo del datore di lavoro	POLICLINICO S. MARCO - ZINGONIA (BERGAMO)
• Tipo di azienda o settore	REPARTO DI CHIRURGIA GENERALE
• Tipo di impiego	ASSISTENTE MEDICO A TEMPO PIENO
• Principali mansioni e responsabilità	CHIRURGIA GENERALE E MINI INVASIVA

ESPERIENZA LAVORATIVA	
• Data (da - a)	01.08.1996 - 31.06.99
• Nome e indirizzo del datore di lavoro	OSPEDALE MULTI-MEDICA - SESTO SAN GIOVANNI (MILANO)
• Tipo di azienda o settore	REPARTO DI CHIRURGIA GENERALE
• Tipo di impiego	ASSISTENTE MEDICO A TEMPO PIENO
• Principali mansioni e responsabilità	CHIRURGIA GENERALE E MINI INVASIVA

ESPERIENZA LAVORATIVA	
• Data (da - a)	01.06.1999 - 31.08.04
• Nome e indirizzo del datore di lavoro	POLICLINICO S. PIETRO - PONTE S. PIETRO (BERGAMO)
• Tipo di azienda o settore	REPARTO DI CHIRURGIA GENERALE
• Tipo di impiego	AUTO MEDICO A TEMPO PIENO
• Principali mansioni e responsabilità	CHIRURGIA GENERALE E MINI INVASIVA

ESPERIENZA LAVORATIVA	
• Data (da - a)	01.09.2004 - 17.01.2010
• Nome e indirizzo del datore di lavoro	OSPEDALI RIUNITI DI BERGAMO
• Tipo di azienda o settore	UNITA' OPERATIVA DI CHIRURGIA GENERALE E MINI INVASIVA I
• Tipo di impiego	DIRIGENTE MEDICO DI LIVELLO
• Principali mansioni e responsabilità	CHIRURGIA GENERALE E MINI INVASIVA / CHIRURGIA OBESITA' PATOLOGICA

ESPERIENZA LAVORATIVA	
• Data (da - a)	18.01.2010 - 05.02.2011
• Nome e indirizzo del datore di lavoro	AZIENDA OSPEDALIERA "SOLOGGINO" DI SERATE - SERATE (BERGAMO)
• Tipo di azienda o settore	UNITA' OPERATIVA DI CHIRURGIA GENERALE
• Tipo di impiego	DIRIGENTE MEDICO DI LIVELLO
• Principali mansioni e responsabilità	CHIRURGIA GENERALE E MINI INVASIVA / CHIRURGIA OBESITA' PATOLOGICA

ESPERIENZA LAVORATIVA	
• Date (da - a)	07.02.2011 - 31.01.2014
• Nome e indirizzo del datore di lavoro	AZIENDA OSPEDALIERA "BOLOGNINI" DI SERIATE PRESIDIO DI ALZANO LOMBARDO - ALZANO LOMBARDO (BERGAMO)
• Tipo di azienda o settore	UNITA' DI CHIRURGIA GENERALE
• Tipo di impiego	DIRETTORE FACENTE FUNZIONI DI STRUTTURA COMPLESSA DI CHIRURGIA GENERALE
• Principali mansioni e responsabilità	CHIRURGIA GENERALE E MINORVAIVA

• Date (da - a)	Dal 01.02.2014
• Nome e indirizzo del datore di lavoro	AZIENDA OSPEDALIERA "BOLOGNINI" DI SERIATE PRESIDIO D. ALZANO LOMBARDO - ALZANO LOMBARDO (BERGAMO)
• Tipo di azienda o settore	UNITA' DI CHIRURGIA GENERALE
• Tipo di impiego	DIRETTORE DI STRUTTURA COMPLESSA DI CHIRURGIA GENERALE
• Principali mansioni e responsabilità	CHIRURGIA GENERALE E MINORVAIVA

ISTRUZIONE E FORMAZIONE	
• Date (da - a)	1987
• Nome e tipo di istituto di istruzione o formazione	UNIVERSITA' DEGLI STUDI DI MILANO
• Principali materie / abilità professionali oggetto dello studio	
• Qualifica conseguita	LAIURFA IN MEDICINA E CHIRURGIA
• Livello nella classificazione nazionale (se pertinente)	

ISTRUZIONE E FORMAZIONE	
• Data (da - a)	1990
• Nome e tipo di istituto di istruzione o formazione	UNIVERSITA' DEGLI STUDI DI MILANO
• Principali materie / abilità professionali oggetto dello studio	REINNERVAZIONE GUIDATA DA MICROPROTESI VALUTAZIONE MEDIANTE RISONANZA MAGNETICA NUCLEARE
• Qualifica conseguita	SPECIALIZZAZIONE IN MICROCHIRURGIA E CHIRURGIA SPERIMENTALE
• Livello nella classificazione nazionale (se pertinente)	

ISTRUZIONE E FORMAZIONE	
• Data (da - a)	1996
• Nome e tipo di istituto di istruzione o formazione	UNIVERSITA' DEGLI STUDI DI MILANO
• Principali materie / abilità professionali oggetto dello studio	TRAPIANTO ORTODIPICO DEL BLOCCO FEGATO-INTESTINO
• Qualifica conseguita	DOTTORATO DI RICERCA IN CHIRURGIA SPERIMENTALE E DEI TRAPIANTI
• Livello nella classificazione nazionale (se pertinente)	

ISTRUZIONE E FORMAZIONE	
• Date (da - a)	1998
• Nome e tipo di istituto di istruzione o formazione	UNIVERSITA' DEGLI STUDI DI MILANO
• Principali materie / abilità professionali oggetto dello studio	ERMIOPLASTICA LAPAROSCOPICA
• Qualifica conseguita	SPECIALIZZAZIONE IN CHIRURGIA GENERALE

<b>ISTRUZIONE E FORMAZIONE</b>	
- Date (da - a)	2002
- Nome e tipo di istituto di istruzione o formazione	SCUOLA DI DIREZIONE IN SANITA' DELLA REGIONE LOMBARDA
- Principali materie / abilità professionali oggetto dello studio	LOGISTICA E CHIRURGIA LAPAROSCOPICA
- Qualifica conseguita	CERTIFICATO DI FORMAZIONE MENAGERIALE PER DIRIGENTI DI STRUTTURA COMP. FSSA
- Livello nella classificazione nazionale (se pertinente)	

<b>ISTRUZIONE E FORMAZIONE</b>	
- Date (da - a)	2011
- Nome e tipo di istituto di istruzione o formazione	EUROPOLIS LOMBARDA Istituto Superiore per la Ricerca, la Statistica e la Formazione - SCUOLA DI DIREZIONE IN SANITA' DELLA REGIONE LOMBARDA
- Principali materie / abilità professionali oggetto dello studio	"Management e Leadership delle Strutture Sanitarie: nuovi scenari organizzativi"
- Qualifica conseguita	REVALIDAZIONE DEL CERTIFICATO DI FORMAZIONE MENAGERIALE PER DIRIGENTI DI STRUTTURA COMPLESSA
- Livello nella classificazione nazionale (se pertinente)	

<b>ISTRUZIONE E FORMAZIONE</b>	
- Date (da - a)	2007
- Nome e tipo di istituto di istruzione o formazione	AZIENDA OSPEDALIERA AOSTA
- Principali materie / abilità professionali oggetto dello studio	CHIRURGIA BARIATRICA
- Qualifica conseguita	DIPLOMA IN CHIRURGIA DELL'OBESITA' DELL'ASSOCIAZIONE CHIRURGHI OSPEDALIERI ITALIANI
- Livello nella classificazione nazionale (se pertinente)	

<b>PUBBLICAZIONI ED ATTIVITA' DI RICERCA DOCUMENTATA</b>	181 PUBBLICAZIONI SCIENTIFICHE SU RIVISTE NAZIONALI ED INTERNAZIONALI
--	---

<b>ATTIVITA' DI DOCENZA</b> Date (da-a) Nome e tipo di istituto di istruzione o formazione Metodo di insegnamento	1987-97 UNIVERSITA' DEGLI STUDI DI MILANO SCUOLA DI SPECIALIZZAZIONE IN CHIRURGIA GENERALE / SCUOLA DI SPECIALIZZAZIONE IN MICROCHIRURGIA E CHIRURGIA SPERIMENTALE ESERCITAZIONI E LEZIONI CHIRURGIA DE TRAPIANTI
--	---

<b>ATTIVITA' DI DOCENZA</b> Date (da-a) Nome e tipo di istituto di istruzione o formazione Metodo di insegnamento	1998-99 UNIVERSITA' DEGLI STUDI DI MILANO SCUOLA DI SPECIALIZZAZIONE IN CHIRURGIA GENERALE DOCENTE CORSI NAZIONALI ED EUROPEI DI CHIRURGIA MININVASIVA CHIRURGIA MININVASIVA
--	--

<b>ATTIVITA' DI DOCENZA</b> Date (da-a) Nome e tipo di istituto di istruzione o formazione Metodo di insegnamento	2004-'2 AESCULAP AKADEMIE - TUTTLINGEN (GERMANIA) RESPONSABILE E FACULTY MASTER INTERNAZIONALE CHIRURGIA LAPAROSCOPICA CHIRURGIA MININVASIVA
--	---



<b>ATTIVITÀ DI DOCENZA</b> <small>Dato (da 0) Nome e tipo di istituto di istruzione o formazione Materia di insegnamento</small>	2008-11 UNIVERSITÀ DEGLI STUDI DI MILANO SCUOLA DI SPECIALIZZAZIONE IN CHIRURGIA GENERALE TUTORE CHIRURGIA MININVASIVA
<b>CAPACITÀ E COMPETENZE PERSONALI</b> <small>Acquisite nel corso della vita e della carriera ma non necessariamente riconosciute da certificati e diplomi ufficiali</small>	
<b>CAPACITÀ E COMPETENZE RELAZIONALI</b> <small>Vivere e lavorare con altre persone, in ambiente multiculturale, occupando posti in cui la comunicazione è importante e in situazioni in cui è essenziale lavorare in squadra (ad es. cultura e sport), ecc.</small>	SOCIO FONDATORE DELL'ASSOCIAZIONE DI RICERCA IN CHIRURGIA MININVASIVA PER L'EUROPA
<b>CAPACITÀ E COMPETENZE ORGANIZZATIVE</b> <small>Ad es. coordinamento e amministrazione di persone, progetti, bilanci; sul posto di lavoro, in attività di volontariato (ad es. cultura e sport), a casa, ecc.</small>	COORDINAMENTO CORSI PER MEDICI ED INFERMIERI
<b>CAPACITÀ E COMPETENZE TECNICHE</b> <small>Con computer, attrezzature specifiche, macchine, ecc.</small>	BUONA CAPACITÀ UTILIZZO PC  ATTREZZATURE PER LA CHIRURGIA MININVASIVA TORACO-LAPAROSCOPICA
<b>PRIMA LINGUA</b> <b>ALTRE LINGUE</b> + Capacità di lettura - Capacità di scrittura + Capacità di espressione orale	ITALIANO INGLESE OTTIMA DISCRETA DISCRETA
<b>ALTRE CAPACITÀ E COMPETENZE</b> <small>Competenze non precedentemente indicate</small>	
<b>PATENTE O PATENTI</b>	AUTOMOBILISTICA B
<b>ULTERIORI INFORMAZIONI</b>	
<b>ALLEGATI</b>	
	<small>Il sottoscritto è a conoscenza che, ai sensi dell'art. 76 del D.P.N. 445/2000, le dichiarazioni mendaci, le falsità occorrenti e l'uso di atti falsi sono puniti ai sensi del codice penale e delle leggi speciali. Inoltre, il sottoscritto autorizza al trattamento dei dati personali, secondo quanto previsto dalla Legge 196/03.</small>

BERGAMO 29 NOV. 2013

*Antonio Diogani Altom*

**Curriculum Vitae**  
**Dott. Emilio Bombardieri**  
**Direttore Unità Operativa di Medicina Nucleare**  
**Istituto Nazionale Tumori di Milano**

Nato a Mede (PV) il 17/2/1946

Formazione scolastica

Iscritto alla Università Statale di Milano presso la Facoltà di Medicina e Chirurgia. Laureato il 30/6/71 con 110 e lode e abilitato all'esercizio professionale nel maggio 1972.

È iscritto all'Albo dei Medici Chirurghi di Milano dal 10/4/72 numero di iscrizione 14097.

Obblighi militari

Ha svolto il servizio militare negli anni 1971/72 in qualità di Ufficiale medico presso l'Istituto di Medicina Legale e Aeronautico di Milano.

Specializzazioni e idoneità

Nel 1976 specializzato in Medicina Nucleare.

Nel 1979 specializzato in Medicina dello Sport.

Nel 1982 specializzato in Oncologia.

Nel 1979 ha conseguito l'idoneità ad aiuto di medicina nucleare (graduatoria D.M. 4/12/1980).

Nel 1988 ha conseguito l'idoneità a primario di medicina nucleare (graduatoria D.M. 23/12/1988).

Nel 1996 certificazione aggiornamento "Dirigere i Servizi Sanitari" (delibera I.N.T. Milano nr. 35/94).

Nel 1998 ha conseguito l'idoneità al Corso di formazione conoscenze radioprotezionistiche (D.M. 21/2/97 e 15/7/98).

Incarichi nella Sanità Pubblica

Dal 1/9/73 al 31/12/68 Assistente presso la Divisione di Medicina Nucleare dell'Istituto Nazionale Tumori.

Dal 1/1/89 al 30/8/94 Vice-Direttore presso la stessa Divisione.

Dal 31/8/94 ad oggi Direttore della Divisione di Medicina Nucleare dell'Istituto Nazionale per lo Studio e la Cura dei Tumori di Milano, quale dirigente Sanitario di II livello.

Attività scientifica

Publicazioni: ha pubblicato su riviste nazionali ed internazionali 360 lavori scientifici, 15 libri tra cui 5 linee guida per Laboratorio e Medicina Nucleare.

Ha partecipato a oltre 200 Congressi nazionali ed internazionali della disciplina specifico e di oncologia sia come relatore che come chairman, organizzando tavole rotonde e workshop.

È Membro del Comitato Editoriale delle seguenti riviste scientifiche:

European Journal of Nuclear Medicine, Springer-Verlag, Berlin (Germany)

Quarterly Journal of Nuclear Biology and Medicine, Minerva Medica, Torino;

Tumor Biology, Karger AG, Basel (Switzerland);

Cancer Molecular Biology, Sigilon, Heliopolis (Greece);

Journal of Experimental and Clinical Cancer Research, U.S.P.I., Roma;

Tumori, Il Pensiero Scientifico Editore, Roma;

Journal of Biological Regulators and Homeostatic Agents, Wichtig Editore Milano;

International Journal of Biological Markers, Wichtig Editore Milano;

ALASBOMN Journal, Journal of Nuclear Medicine in Latin America, Lima Perú;

Internal Medicine Clinical and Laboratory, Pacini Editore, Pisa.

Ha curato come guest editor i seguenti numeri monografici:

Breast Cancer I in The Quarterly Journal of Nuclear Medicine Vol. 41, nr. 3, 1997

Breast Cancer II in The Quarterly Journal of Nuclear Medicine Vol. 42, nr. 1, 1998

Neuroendocrine tumours in The Quarterly Journal of Nuclear Medicine Vol. 44, nr. 1, 2000

Some metastases in The Quarterly Journal of Nuclear Medicine Vol. 45, nr. 1, 2001

Partecipazione a Società Scientifiche

È iscritto e partecipa alla vita scientifica dalle seguenti società

SIRMI (Società Italiana di Radiologia e Medicina Nucleare) ora SIRM (Società Italiana di Radiologia Medica) dal 1975 al 1992 in qualità di Membro, dal 1983 al 1987 come Vice-Presidente.

della Sezione di Medicina Nucleare, nel 1992 Segretario Generale del primo Congresso Nazionale della stessa Sezione.

AIOM (Associazione Italiana di Medicina Nucleare), dal 1992 in qualità di Socio ordinario, dal 1994 al 1998 Membro del Consiglio Direttivo, ad oggi Coordinatore del Gruppo di Studio in Oncologia e Membro del Gruppo di Studio su Normative e Radioprotezione, attuale Delegato Regionale e Responsabile Rapporti Ministero della Sanità; Presidente dal novembre del 2002

EANM (European Association of Nuclear Medicine), dal 1988 in qualità di Membro ordinario; nel 1988 Segretario Generale del Congresso Europeo EANM di Milano; dal 1994 ad oggi Delegato Nazionale EANM; dal 1995 Membro del EANM-UEMS Accreditation Committee per la redazione del documento europeo sull'accREDITamento e certificazione e Membro del EANM Constitution Committee per la revisione dello Statuto EANM; Coordinatore dell'Oncology Committee e incaricato per la redazione di linee guida europee per l'oncologia.

WFNMB (World Federation of Nuclear Medicine and Biology) dal 1996 in qualità di Coordinatore del Task Group of Oncology;

AIOM (Associazione Italiana di Oncologia Medica), dal 1977 in qualità di Membro ordinario;

SIPDIT (Società Italiana di Prevenzione, Diagnosi e Trattamento dei Tumori), ora SIT (Società Italiana Tumori) dal 1985 in qualità di Membro ordinario, dal 1991 Coordinatore Nazionale del Gruppo di Studio dei Marcatori Tumorali;

GISCRI (Gruppo Italiano di Studio Chirurgia Radioguidata e Immunoscintigrafia) dal 1996 in qualità di Vice-Presidente, Presidente dal 2002.

#### Esperienze professionali e dotazioni della struttura

Ha svolto e perfezionato la sua carriera presso la Divisione di Medicina Nucleare dell'Istituto Nazionale per lo Studio e la Cura dei Tumori di Milano, prima in qualità di Assistente per sedici anni, poi quale Vice-Direttore per cinque anni della stessa Divisione e attualmente, da sette anni, in qualità di Direttore.

Ha contribuito a implementare la Divisione di Medicina Nucleare sviluppando Laboratori per lo studio *in vitro* dei marcatori tumorali, mediante l'impiego di anticorpi monoclonali radiomarcati.

Ha dato impulso allo studio dell'impiego *in vivo* degli anticorpi monoclonali per impieghi diagnostici di radioimmunolocalizzazione e per impieghi terapeutici (terapia di radioimmunoterapia).

Ha progettato e promosso l'allestimento e l'organizzazione della Diagnostica PET con annesso ciclotrone per l'impiego diagnostico e di ricerca dei radioisotopi emettitori di positroni.

In qualità di Direttore del Reparto di Medicina Nucleare dell'Istituto Nazionale Tumori di Milano coordina la attività di 8 medici specialisti Medicina Nucleare e/o Endocrinologia/Radiologia, 1 fisico, 1 chimico, 1 ingegnere, 1 biologo, 15 tecnici 5 infermieri, 2 ausiliari e 6 segretarie.

La Unità Operativa occupa una area di 2500 m<sup>2</sup> e fra le dotazioni il gamma camera di cui una SPET e una testa di rivelazione, due SPET a due teste, una SPET a tre teste più uno scanner per la bronca.

Nel Laboratorio per test *in vitro* si eseguono circa 80.000 dosaggi ormonali e determinazioni di marcatori tumorali per anno, ricercando sugli stessi parametri biologici e sulle correlazioni endocrine dei tumori.

La Divisione comprende una Unità di Terapia Metabolica con letti di degenza per il trattamento con radioisotopi non sigillati di pazienti affetti da neoplasie tiroidee, neuroendocrine e metastasi da metastasi ossee.

Dal 1995 è operativo la Diagnostica PET con un Ciclotrone MC17F Scamatronix, e questo è uno dei cinque centri italiani attivi in questo settore. Per la sintesi dei radiofarmaci vengono utilizzati i moduli di sintesi automatici Nuclear Interface. La Unità è dotata di una PET di ultima generazione GE Advance 3.

Le principali attività cliniche della Divisione sono le applicazioni diagnostiche della medicina nucleare nel campo dell'oncologia, utilizzando sia le metodiche *in vivo* che *in vitro* e le applicazioni di terapia radiometabolica. Le più rilevanti tematiche oggetto di assistenza/ricerca sono le seguenti:

- 1) studio delle applicazioni diagnostiche e terapeutiche degli anticorpi monoclonali radiomarcati;
- 2) valutazione dell'utilità clinica dei radiofarmaci diagnostici e terapeutici;
- 3) studio dei tumori neuroendocrini mediante imaging recettoriale e correlazioni biologiche e applicazioni terapeutiche.



- 4) sviluppo di nuovi radiofarmaci emettitori di positroni e validazione clinica della PET;
- 5) applicazione della radioterapia metabolica nei tumori neuroendocrini e nelle neoplasie solide in generale;
- 6) studio dell'iperandrogenismo come fattore prognostico del carcinoma della mammella

Attività Didattica - incarichi di insegnamento:

1973-1978 incaricato per le esercitazioni nell'ambito dell'insegnamento Istologia ed Embriologia Generale del Corso di Laurea di Medicina e Chirurgia Università degli Studi di Milano,

1977-1991 è stato incaricato per le esercitazioni in: Radioimmunologia del Corso di Immunologia dell'Università Statale di Milano; ai Corsi di Specializzazione di Oncologia Clinica dell'Istituto Nazionale dei Tumori di Milano, Docente e Coordinatore ai Corsi della Scuola Superiore di Oncologia e Scienze Biomediche di Santa Margherita Ligure; Docente nell'ambito dei Corsi organizzati dalla ESO (European School of Oncology) di Milano, Docente nell'ambito dei Corsi organizzati dalla Lega Italiana contro i Tumori Sezione di Milano;

1982-2000 Professore a contratto per l'insegnamento di Fisiologia Umana applicata all'Educazione Fisica presso l'Istituto Superiore di Educazione Fisica di Milano (pateggiato D.P.R. 31 ottobre 1984/ n. 1671).

1995-1998 incarico di insegnamento presso il Corso Tecniche Radioisotopiche Centro Studi Nucleari "E. Fermi" CESNEF Milano;

1994-2001 Professore a contratto presso la Scuola di Specializzazione in Medicina Nucleare della Università degli Studi di Milano, Insegnamento: la Radioterapia Metabolica;

1999-2000 Professore a contratto presso la Scuola di Specializzazione in Medicina Nucleare della Università Cattolica del Sacro Cuore di Roma; Insegnamento: la PET;

1999-2001 Professore a contratto presso la Scuola di Specializzazione in Medicina Nucleare della Università degli Studi di Ferrara; Insegnamento: la Radioterapia Metabolica;

1996-2001 Professore a contratto presso la Scuola di Scuola dei Tecnici Sanitari di radiologia Medica della Università degli Studi di Milano; Insegnamento: la Radioterapia Metabolica

Attività Didattica/ Organizzazione eventi

Nell'ambito della attività didattica ha attivamente contribuito ad organizzare presso l'Istituto Nazionale per lo Studio e la Cura dei Tumori di Milano diversi Seminari e Corsi di cui vengono elencati quelli più recenti:

- Seminario del 18-19 marzo 1993 - Antigene TPA e citocheratine circolanti - Direttori: G.L. Buraggi, E. Bombardieri
- Seminario dell'9 aprile 1994 - PSA e carcinoma prostatico - Direttori: G.L. Buraggi, G. Pizzotano, Segreteria Scientifica E. Bombardieri, F. Saccardo, M. Gion, G. Palsdini
- Seminario del 2 dicembre 1994 - Le Mutcher della biologia molecolare applicato clinico - Direttori: E. Bombardieri, M. Gion, G.C. Zuccheri
- Seminario del 26 maggio 1995 - Diagnostica e terapia dei gliomi - Direttori: E. Bombardieri, A. Bajardi
- Seminario del 13 ottobre 1995 - Radiografia nelle patologie oncologiche e non oncologiche - Direttori: M. Gasparini, E. Bombardieri
- Seminario del 26 gennaio 1996 - Attualità e controversie in tema di marcatori circolanti - Direttori: E. Bombardieri, A. Piffanelli, M. Gion
- Riunione del 7 marzo 1996 - La PET all'Istituto Nazionale dei Tumori di Milano. Attualità e prospettive - Organizzatori: E. Bombardieri, A. Severini
- Seminario del 15 marzo 1996 - Analoghi della somatostatina in oncologia: applicazioni cliniche e prospettive future - Direttori: E. Bajardi, E. Bombardieri
- Seminario del 9-10 dicembre 1996 - Metodi medico-nucleari nella diagnosi e trattamento del carcinoma mammario - Direttore: E. Bombardieri
- Seminario del 10 ottobre 1997 - Trattamento del dolore osseo in oncologia - Direttori: E. Bombardieri, F. De Conno
- Seminario del 28 novembre 1997 - Aspetti pratici della produzione di radiofarmaci PET - Direttori: E. Bombardieri, F. Crippa
- 4<sup>th</sup> Workshop European Study Group for Serum Tumor Markers in Breast Cancer 26 settembre 1996 - Direttori: E. Bombardieri, J.F.R. Robertson
- Seminario del 30 gennaio 1999 - Indicatori biologici del tumore nel percorso diagnostico demarcato neoplastico - Direttore: E. Bombardieri

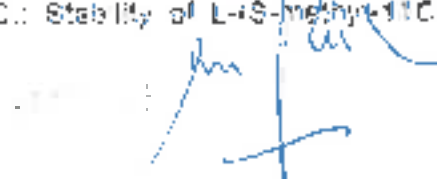
- Seminario del 20 novembre 1996 - La PET in Oncologia Clinica - Direttori: E. Bombardieri, F. Crippa
  - Seminario del 18 dicembre 1996 - Indicazioni della Medicina-Nucleare in Pediatria - Direttori: E. Bombardieri, F. Fossati Bellani
  - Seminario del 25-26 febbraio 1999 - Approcci medico nucleari nella diagnosi e nella terapia del carcinoma della mammella - Direttori: E. Bombardieri, G.L. Tarolo
  - Seminario del 30 aprile 1999 - Aspetti di radioprotezione dei pazienti e degli operatori nelle metodiche di Medicina Nucleare, Direttori: E. Bombardieri, R. Marchesini, G.L. Tarolo
  - Corso di Oncologia per Tecnici di Medicina Nucleare del 13-14 novembre 1997 - Aspetti tecnici della medicina nucleare in oncologia - Direttori: E. Bombardieri, F. Crippa
  - I Corso di Aggiornamento in Oncologia per Medici di Famiglia incontri dell'Aprile-Giugno 1997
  - II Corso di Aggiornamento in Oncologia per Medici di Famiglia incontri del Febbraio-Giugno 1998
  - III Corso di Aggiornamento in Oncologia per Medici di Famiglia incontri dell'Aprile-Giugno 1999
  - IV Corso di Aggiornamento in Oncologia per Medici di Famiglia incontri dell'Aprile-Giugno 2000
- inoltre è stato attivamente coinvolto nei Corsi Regionali di Formazione in materia di Radioprotezione, nei Corsi teorico-pratici per la chirurgia radioguidata per il linfonodo sentinella (organizzati dal GISCRIS), nei Corsi Nazionali di Aggiornamento Professionale in Medicina Nucleare (organizzati dall'AIMN).

#### Grant e Finanziamenti per la ricerca

Ha ottenuto numerosi riconoscimenti e sostegni di tipo economico per l'attuazione di ricerche in diversi settori; in seguito a bandi di concorso sono stati finanziati numerosi progetti condotti nella Divisione da Lui diretta: AIRC 1995-1997 *Le nuove tecniche radioisotopiche per la diagnosi e la caratterizzazione del tumore primitivo e metastatico della mammella*; Ministero della Sanità 1997-2000 *Stadiazione pre-chirurgica e caratterizzazione biologica del carcinoma della mammella con PET*; AIRC 1998-2001 *La tomografia ad emissione positronica nella caratterizzazione biologica e nella valutazione clinica del carcinoma polmonare*; Ministero della Sanità 1998-2001 *Sviluppo e applicazione della scintigrafia recettoriale con analoghi della somatostatina radiomarcata per i tumori neuroendocrini (GEP)*; Fondazione CARIPLO 1998-2001 *Radioimmunoterapia del carcinoma ovarico con anticorpi monoclonali radiomarcati con <sup>90</sup>Y*; CNR ACRO Progetto Ponte 2000-2002 *Approcci morfofunzionali medico-nucleari nella diagnosi e nella terapia*; Progetto Nazionale Ricerca Ministero della Sanità 2000-2002 *Ottimizzazione dei meccanismi di trasporto e di rilascio dei farmaci antitumorali*.

#### **Elenco delle ultime 5 pubblicazioni più significative:**

1. Crippa F., Geraci A., Alessi A., Agresti R., Bombardieri E.: FDG-PET for axillary lymph node staging in primary breast cancer. *Eur. J. Nucl. Med. Mol. Imaging* 31: S97-S102, 2004. IF: 2003: 3-324
2. Lucignani G., Paganelli G., Bombardieri E.: The use of standardized uptake values for assessing FDG uptake with PET in oncology: a critical perspective. *Nuclear Medicine Communications*, 25: 561-569, 2004. IF: 2004: 1-23
3. Bombardieri E., Seregni E., Villano C., Chiti A., Bajetta E.: Position of nuclear medicine techniques in the diagnostic work-up of neuroendocrine tumors. *Q. J. Nucl. Med. Mol. Imaging*, 49: 160-163, 2004.
4. Lubliner S., Goldaniga M., Ceccherelli F., Suffanti A., Bombardieri E., Marcheselli R., Cro L., Colombi M., Baldini M.F., Baldini L.: Prevalence and prognostic significance of sMUC-1 levels in plasma cell dyscrasias. *British J. of Haematology*, 121: 772-775, 2002. IF: 3-257.
5. Egni A., Bombardieri E., Gatti R., Pascali C.: Stability of L-[S-methyl-<sup>11</sup>C]methionine solutions. *JRIAC* 2: 198-203, 2003.



**Restelli, Umberto**  
Personale docente

Telefono: 0331  
Fax: 0331  
E-Mail: u-restelli@liuc.it

572346  
572513

## Curriculum Vitae

### Titoli di studio:

- Laurea triennale in Economia Aziendale - Università Carlo Cattaneo - LIUC
- Laurea magistrale in Finanza di Mercato e di Impresa - Università Carlo Cattaneo - LIUC
- Dottorato di Ricerca in Gestione Integrata d'Azienda - Università Carlo Cattaneo - LIUC

### Posizioni presso la LIUC:

Docente a contratto e ricercatore presso il Centro sull'Economia e il Management nella Sanità e nel Sociale

### Posizioni presso altre università:

Honorary Senior Lecturer presso la School of Public Health,  
Faculty of Health Sciences  
University of the Witwatersrand

### Attività di ricerca:

1. Economia sanitaria
2. Health Technology Assessment
3. Management sanitario

### Esperienze professionali:

Partecipazione in c/o coordinamento di progetti nazionali e internazionali nell'ambito dell'economia sanitaria e del management sanitario per committenti quali, Organizzazione Mondiale della Sanità; Commissione Europea; Ministero della Salute; Ministero degli Affari Esteri; Ministero dell'Istruzione, dell'Università e della Ricerca; Aziende Sanitarie Locali; Aziende Ospedaliere.

## Principali pubblicazioni:

Restelli U et al. Cost-effectiveness analysis of dolutegravir plus backbone compared with raltegravir plus backbone, darunavir+ritonavir plus backbone and efavirenz/tenofovir/emtricitabine in treatment naïve and experienced HIV-positive patients. Accepted by Therapeutics and Clinical Risk Management.

Restelli U et al. Budget impact analysis of the simplification to atazanavir + ritonavir + lamivudine dual therapy of HIV-positive patients receiving atazanavir-based triple therapies in Italy starting from data of the ATLAS-M Trial. Clinicoecon Outcomes Res. 2017;9:173-179.

Restelli U et al. Cost effectiveness analysis of the use of daclatasvir + sofosbuvir + ribavirin (16 weeks and 12 weeks) Vs. sofosbuvir + ribavirin (16 weeks and 24 weeks) for the treatment of Hepatitis C Virus genotype 3 infected patients in Italy. Eur J Health Econ. 2016 Dec 22. Epub ahead of print

Croce D, Bonfanti M, Restelli U. Financial and feasibility implications of the treatment of Hepatitis C Virus in Italy: scenarios and perspectives. Clinicoecon Outcomes Res. 2016 Aug 8;8:377-85.

Creazza A, Restelli U et al. Benchmarking of Health Technologies distribution models: an investigation of Lombardy's Local Health Authorities. Benchmarking, an International Journal 2016;23(4):817-842.

Restelli U et al. Organizational impact of the introduction of a new portable syringe pump for lloprost therapy in Italian hospital settings. Current Drug Therapy 2015;10(2):105-112.

Restelli U et al. New Highly Active Antiretroviral drugs and generic drugs for the treatment of HIV infection: a budget impact analysis on the Italian National Health Service (Lombardy Region, Northern Italy). BMC Infect Dis. 2015 Aug 11;15(1):323.

Ultimo aggiornamento: 01/06/2017



# Dott.ssa Laura Colonna

<b>Cognome e nome</b>	DOTT.SSA COLONNA LAURA
<b>Luogo e data di nascita</b>	BERGAMO - BG- 25/08/1967
<b>Iscrizioni</b>	11/03/1993 - Albo Provinciale dei Medici Chirurghi di BERGAMO (Ordine della Provincia di BERGAMO) n. 0000004962
<b>Lauree</b>	17/07/1992 - MEDICINA E CHIRURGIA (PAVIA)
<b>Abilitazioni</b>	1992 - Medicina e Chirurgia (PAVIA)
<b>Specializzazioni</b>	31/10/1996 - GINECOLOGIA E OSTETRICIA (PAVIA) - Specializzazione
<b>Elenchi speciali</b>	n.d.
<b>Master</b>	n.d.
<b>Dottorati</b>	n.d.
<b>Ultimo aggiornamento</b>	26/10/2017

## Ginecologa e consulente in ostetricia

Maturità Classica conseguita presso il Liceo "Sarpi" di Bergamo, Laurea con il massimo dei voti e lode in Medicina e Chirurgia presso l'Università di Pavia Specializzazione in Ostetricia e Ginecologia con lode presso l'Università di Pavia

## ESPERIENZA UNIVERSITARIA

Borsa di studio al Policlinico di Pavia per ricerca dal titolo  
"Diagnosi molecolare delle infezioni virali a trasmissione materno-fetale"

## ESPERIENZE PROFESSIONALI

Incarico di collaborazione presso la Divisione di Ostetricia e Ginecologia dell'Ospedale di Samico  
Assistente presso l'U.O. di Ostetricia e Ginecologia del Policlinico San Pietro di Ponte San Pietro dal settembre 1998 al giugno 2008  
Dirigente medico di 1° livello presso l'U.O. di Ostetricia e Ginecologia dell'Ospedale Presenti Fenaroli di Alzano Lombardo da luglio 2008 a tutt'oggi

## ATTIVITA' SCIENTIFICA

Società Italiana di Ostetricia e Ginecologia (SIGO)  
Società Italiana di Colposcopia e Patologia Cervico-Vaginale (SICPCV)  
Società Italiana di Endoscopia e Laserterapia (STELG)  
Società Italiana di Neuroscienze Ostetriche e Ginecologiche (SNOG)

## PRINCIPALI INTERESSI

Laparoscopia ed oncologia ginecologica, urodinamica e chirurgia del pavimento pelvico



## INFORMAZIONI PERSONALI

Zenoni Davide



 Dei Caniana, B. 24127 Bergamo (Italia)

 (+39) 0353064375  3397800082

 [davidezenoni74@gmail.com](mailto:davidezenoni74@gmail.com)

**Sesso**  Maschile |  **Data di nascita**  15/03/1974 |  **Nazionalità**  Italiana

## TITOLO DI STUDIO

Farmacista Ospedallero - Farmacologo

ESPERIENZA  
PROFESSIONALE

17/11/2008–alla data attuale

## Farmacista

Azienda Socio Sanitaria Territoriale – BERGAMO EST  
VIA MAZZINI 88, 24022 Alzano Lombardo (Italia)  
[www.asst-bergamosst.it](http://www.asst-bergamosst.it)

Responsabile Nutrizione Parenterale e Galenica Clinica sterile e non sterile.

Responsabile Farmacovigilanza Aziendale

• Coordinatore Nazionale SIFO area Nutrizione Clinica (dal 2012- a oggi)

• Coordinatore didattico regionale SINPE (dal 2013 – a oggi)

• Membro NAD provinciale

• Collaboratore nazionale SIFO area galenica (dal 2012- a oggi)

• Collaboratore regionale SIFO area oncologia e malattie rare (dal 2008 – a oggi)

• Collaboratore regionale SIN area nutrizione artificiale (dal 2016 – a oggi)

• Referente aziendale progetto ONCOSKIN (dal 2016)

• Referente SIFO per area galenica/nutrizione/oncologia (dal 2014 – a oggi)

**Attività o settore** Sanità e assistenza sociale

01/11/2006–14/11/2006

## Farmacologo

CENTRO STUDI Gruppo Italiano Studi Epidemiologici in Dermatologia  
Via Garibaldi 13/15, 24122 Bergamo (Italia)  
[www.centrostudigied.it](http://www.centrostudigied.it)

Responsabile per l'Italia del progetto internazionale REGISCAR (Registro di sorveglianza reazioni avverse cutanee da farmaci).

Responsabile Progetto nazionale REACT "Programma di Sorveglianza Spontanea delle Reazioni Avverse Cutanee da Farmaci in collaborazione".

Referente interno per il sistema qualità

**Attività o settore** Sanità e assistenza sociale

01/08/2008–14/11/2008

## Farmacista

Azienda Ospedaliera Bolognini  
via Mazzini 88, 24022 Alzano Lombardo (Italia)  
<http://www.asst-bergamosst.it/>

Referente per l'azienda Progetto Regionale Meredifaps " Monitoraggio Epidemiologico di Reazioni ed Eventi Avversi da Farmaci in Pronto Soccorso"

Referente area Galenica Tradizionale e allestimento molecole orfane

**Attività o settore** Sanità e assistenza sociale

01/07/2005–31/07/2008

### Farmacista

Azienda Ospedaliera Bolognini  
via Mazzini 88, 24022 Alzano Lombardo (Italia)  
<http://www.asst-bolognini.it/>

Responsabile area galenica tradizionale per medicinali erbori

**Attività o settore** Sanità e assistenza sociale

28/06/2005–15/11/2008

### Farmacista

Farmacia Dr.ssa Amaglio Sanitana – Ortopedia  
piazza Gnegli 1C, 24060 Gorfago (Italia)  
<http://www.federfarme.brescia.it/farmaciaamaglioconforti/index>

Responsabile del laboratorio con mansioni di:

- allestimento di prodotti galenici;
- analisi di laboratorio;
- gestione dispositivi medici.

**Attività o settore** Sanità e assistenza sociale

10/04/2004–23/05/2005

### Quadro di direzione, ricerca e sviluppo

Officina Farmaceutica Italiana s.p.a.  
via Andrea Verga, 14, 24127 Bergamo (Italia)  
[www.ofi.it/](http://www.ofi.it/)

Responsabile dell'informazione scientifica e coresponsabile R&D Cosmetico & Alimentare.

Creare e produrre nuove formulazioni in campo cosmetico e nutrizionale, curare il loro razionale scientifico e ideare la grafica della loro presentazione per il mercato. Responsabile della gestione scientifica del sito WEB aziendale. Inoltre, ho affiancato il tecnico del laboratorio C&Q per apprendere nozioni nella gestione delle strumentazioni H-PLC e UV-VIS.

**Attività o settore** Attività professionali, scientifiche e tecniche

10/10/2003–14/04/2004

### Quadro di direzione, ricerca e sviluppo

Officina Farmaceutica Italiana s.p.a.  
via Andrea Verga, 14, 24127 Bergamo (Italia)  
[www.ofi.it](http://www.ofi.it/)

Responsabile dell'informazione scientifica e coresponsabile R&D Cosmetico & Alimentare.

Creare e produrre nuove formulazioni in campo cosmetico e nutrizionale, curare il loro razionale scientifico e ideare la grafica della loro presentazione per il mercato.

**Attività o settore** Attività professionali, scientifiche e tecniche

## ISTRUZIONE E FORMAZIONE

01/10/2011–31/07/2012

### Odontoiatria

Università Milano Bicocca, Milano (Italia)  
completato primo anno di odontoiatria

Livello II CEE

01/03/2010–30/05/2010

### Corso di perfezionamento in farmacia oncologica

Università statale di Milano, Milano (Italia)

Livello II CEE

Master primo livello

10/01/2004-30/06/2008	<b>Diploma di specialità in Farmacologia</b> Università degli studi di Pavia, Pavia (Italia) Specialista in Farmacologia Applicata	Livello 8 OEQ
02/12/2003	<b>Abilitazione all'esercizio della professione di farmacista.</b> Università degli studi di Milano, Milano (Italia) Abilitazione alla professione di Farmacista	Livello 8 OEQ
25/09/1997-13/03/2003	<b>Dott. in Chimica e Tecnologia Farmaceutiche</b> Università degli studi di Milano, Milano (Italia) Professionista del farmaco	Livello 8 OEQ

COMPETENZE PERSONALI

Lingua madre Italiano

Altre lingue	COMPRESIONE		PARLATO		PRODUZIONE SCRITTA
	Ascolto	Lettura	Intenzione	Produzione orale	
inglese	A2	A2	A2	A1	A1
francese	A1	A1	A1	A1	A1

Levels A1 to A2: User's base - B1 to B2: User's autonomous - C1 to C2: User's advanced  
Quadro Comune Europeo di Riferimento delle Lingue

**Competenze comunicative** Buone capacità espositive e adeguata professionalità comunicativa.  
Buone capacità a lavorare in gruppo maturata sia durante l'esperienza scolastica sia durante l'attività lavorativa. Tendenza a socializzare e a stare con gli altri.

**Competenze organizzative e gestionali** Buona abitudine a condividere esperienze di vita comunitaria maturata durante alcune attività di volontariato e presso congregazioni religiose

**Competenze professionali** Conoscenze di base per strumentazioni HPLC, UV-VIS,  
Conoscenza degli applicativi Microsoft e del Pacchetto Office, in modo particolare Excel e PowerPoint.  
Buone capacità di navigazione in rete intranet e internet. Altre capacità informatiche.

Competenza digitale

AUTOVALUTAZIONE				
Fornitura delle informazioni	Comunicazione	Creazione di contenuti	Sicurezza	Risoluzione di problemi
Utente avanzato	Utente avanzato	Utente avanzato	Utente autonomo	Utente autonomo

Competenze digitali - Scheda per l'autovalutazione

Diploma di maturità di Porto Industriale Integrato

ULTERIORI INFORMAZIONI

Publicazioni

-D. Zenoni et al Comparators, study duration, outcome measures and sponsorship in therapeutic trials of Psoriasis: update of the COEN-Proriasis Survey 2001-2006; (EUD 2009 settembre 2009)

- D. Zenoni et al Poster "Esperienze di centralizzazione in Farmacia Ospedaliera dell'allestimento di antibiotici per la profilassi perioperatoria". Farmacia Azienda Ospedaliera Bolognini di Sanate" (Congresso Nazionale SIFO XXXI ottobre 2008 Napoli)

- D. Zenoni et al Partecipazione come autore alla stesura di un libro sulle "Reazione avversa da farmaci" con la partecipazione di altri autori quali Prof. Achille Caputi. (febbraio del 2009)

- D. Zenoni et al Partecipazione come autore alla stesura del PDT per uso appropriato di farmaci ad alto costo indicati nell'osteoporosi con FASL di bergamo (gennaio 2010)

- D. Zenoni et al Abstract "Xenit with a biological agent (bevacizumab or cetuximab) in the treatment of advanced colorectal cancer: an institutional experience" (Congresso AIGM XII 6-8 Novembre 2010 Roma)

- D. Zenoni et al Abstract "Vancomicina ad uso intravitale: stabilità chimico-fisica" D. Zenoni et al (Congresso Nazionale SIFO XXXI 06-09 ottobre 2010 Cagliari)

- D. Zenoni et al Articolo "Vancomicina ad uso intravitale: stabilità chimico-fisica" D. Zenoni et al Numero 9/2010 del Bollettino SIFO)

- D. Zenoni et al Abstract "Applicazione Clinica Di Un Prodotto a Base Formotrina Nel Trattamento Della Scabbia" D. Zenoni et al (Congresso Nazionale SIFO XXXI 06-09 ottobre 2010 Cagliari)

- D. Zenoni et al Abstract "Studio formulativo di una preparazione per uso topico contenente Formotrina" D. Zenoni et al (Congresso Nazionale SIFO XXXI 06-09 ottobre 2010 Cagliari)

- D. Zenoni et al Articolo "Penicillin-resistance: a new pandemic: small boluses for time dependent antibiotic: revolutionary therapeutic tool" Internal and Emergency Medicine Oral Communications and Poster 112th National Congress of the Italian Society of Internal Medicine 22-25 October 2011 D. Zenoni et al

- D. Zenoni et al Articolo "Stability of diluted epinephrine in prefilled syringes for use in neonatology" EHP May 31, 2012

- D. Zenoni, T. Angelini, G Zamborbian, S. Borchetto, M.T. Benzoni Fratelli, A. Barcella - "RISK MANAGEMENT IN ONCOLOGIA: percorso in sicurezza del paziente sottoposto a terapia antitumorale" - XXXV Congresso Nazionale SIFO, Pescara 16-19 ottobre 2014 - "Il Farmacista: una risorsa per la Salute. Responsabilità, Appropriatozza, Sostenibilità" (abstract/poster n° 648)

- D. Zenoni, A. Risal, E. Loche, V. Fasano, G Zamborbian, T. Angelini Zucchetti, M.T. Benzoni Fratelli, S. Borchetto - "Systematic review: collaborazione ospedale-territorio" - XXXV Congresso Nazionale SIFO, Pescara 16-19 ottobre 2014 - "Il Farmacista: una risorsa per la Salute. Responsabilità, Appropriatozza, Sostenibilità" (abstract/poster)

- D. Zenoni, T. Angelini, G Zamborbian, S. Borchetto, M.T. Benzoni Fratelli, A. Barcella - "Farmacista e Nutrizione Artificiale domiciliare: cosa è emerso da un'indagine nazionale territoriale" - XXXV Congresso Nazionale SIFO, Pescara 16-19 ottobre 2014 - "Il Farmacista: una risorsa per la Salute. Responsabilità, Appropriatozza, Sostenibilità" (abstract/poster n° 103)

- S. Borchetto, D. Zenoni, M.T. Benzoni Fratelli, A. Barcella - "Chemotherapy: a lot is still unknown, new perspectives on the infusion sequence" - 18th Congress of the European Association of Hospital Pharmacists, 26-28 march 2014, Barcelona, Spain - "The innovative hospital pharmacist: imagination, skills and organisation" (abstract/poster)

- D. Zenoni, S. Borchetto, M.T. Benzoni Fratelli, A. Barcella - "Chemoterapia: questa sconosciuta. Nuove prospettive nelle sequenze di infusione" - XXXIV Congresso Nazionale SIFO, Torino 17-20 ottobre 2013 - "Prepararsi insieme il futuro tra continuità e cambiamento. sanità, professionisti e cittadini" (abstract/poster)

- S. Borchetto, M.T. Benzoni Fratelli, D. Zenoni, A. Barcella et al - "Allestimento di chemioterapia. un anno di monitoraggio del sistema APOTECaChemo" - XXXIII Congresso Nazionale SIFO, Bari 11-14 ottobre 2012 - "Governare l'innovazione: dalla valutazione alle decisioni in Sanità"

- D. Zenoni et al Poster su "Chemioterapia questa sconosciuta, nuove prospettive nella sequenza delle infusioni" presentato al Congresso SIFO di Torino 2013
- D. Zenoni et al Articolo "Adjuvant concurrent docetaxel, epirubicin and cytophosphamide chemotherapy in breast cancer. The TEC regimen. A retrospective analysis" *J\_Cancer Res Ther* 2:40-47
- D. Zenoni et al Abstract "Vitamin B1 Deficiency" (Congresso ESPEN 2013)
- D. Zenoni et al Articolo "L'evoluzione del prontuario galenico: condivisione e accessibilità" Congresso Sifap 6-4 Aprile Roma 2014
- D. Zenoni et al Poster su "BEVACIZUMAB intravitale nella AMD" presentato al Congresso SIFO Catania 2015.
- D. Zenoni et al Libro - *Farmaci e Malattie rare: Guida operativa* (Gruppo SIFO Lombardia 2015)
- S. Borchetta, D. Zenoni et al. *Pharmacists and home artificial nutrition: what emerged from a national and regional survey. European Journal of Hospital Pharmacy* 22(Suppl\_1):A175-A176 March 2015
- D. Zenoni et al *Nutrizione artificiale in ambito ospedaliero e territoriale: lo stato dell'arte a livello nazionale, sondaggio 2014* Bollettino SIFO 2015 2016 - Davide Zenoni et al
- D. Zenoni et al. "Octrovide and polyidic diet for treatment of lymphatic ascites" 2016 in press (*Clinical Nutrition*)
- D. Zenoni et al Libro - *Farmaci e Malattie rare: Guida operativa* (Gruppo SIFO Lombardia 2015) "Metodo per ottenere una soluzione sterile multifase di albumina per il trattamento della vasculopatia neurologica pediatrica" *GFC* 18 gennaio '16;
- Alberto Manzan, Stefano Loiacono, Alessandra Maestro, Davide Zenoni, Riccardo Provasi, Davide Zenoni *Farmaci in pediatria: dalla origini ad oggi*; Bollettino S.I.F.O. Bol SIFO 2016;62(2):110-114
- Riccardo Provasi, Davide Zenoni, Nicola Nigni, Stefano Loiacono, Sara Dornoni, Davide Zenoni *La galenica e il cinema. Quando un'arte si sposa a un'arte a cura di Bollettino S.I.F.O. Bol SIFO 2016;219-224*
- Stefano Loiacono, Nicola Nigni, Chiara Volpato, Paolo Rossi, Riccardo Provasi, Davide Zenoni, Davide Zenoni. *Galenica Magistrale Non Sterile: capitolo 795 USP vs NBP FUI a cura di Bollettino S.I.F.O.SIFO 2016, 288-294*
- Stefano Loiacono, Nicola Nigni, Riccardo Provasi, Davide Zenoni, Alessandra Maestro, Davide Zenoni *Galenica Magistrale Sterile: valutazione della compliance al capitolo 797 USP. A cura di Bollettino S.I.F.O. 2016;62(6):356-363*
- Zenoni D, Loiacono S. *Experience of compounding total parenteral nutrition admixtures for preterm infants in a hospital pharmacy: evidence of calcium and phosphate compatibility problem. Eur J Hosp Pharm* 2017;0:1-5. doi:10.1136/ehp-2016-001143
- Zenoni D *La preparazione della parenterale; Medical and Surgical Pediatrics* 2017; 39 (1)
- Bozzetti V, Zenoni D. et al *Manuale di Nutrizione Parenterale Neonatale* 2017;

-dal 2016 ad oggi sono presenti articoli sul Bollettino di Farmacovigilanza provinciale (BG)

#### Coni

18 Maggio 2017

Modulo di e-learning europeo (SCOPE) sulla segnalazione di sospetto reazioni avverse ai medicinali  
13-15 Novembre 2014

Riunione monotematica "Clinical Governance in Terapia Nutrizionale" e incontro con referenti e coordinatori didattici regionali. Rimini

18-19 Aprile 2013

Corso Regionale SINPE (Società italiana di Nutrizione Parenterale ed Enterale) "Le basi della nutrizione artificiale in ospedale e a domicilio"

19-20 Aprile 2012

Corso Regionale SINPE (Società italiana di Nutrizione Parenterale ed Enterale) "Le basi della nutrizione artificiale in ospedale e a domicilio"

24 Ottobre 2011

Corso "Il dolore come malattia il diritto di non soffrire" (MI)

Marzo-Maggio 2010

Corso di Perfezionamento (Master di primo livello) in Farmacia Oncologica Università degli Studi di Milano (MI). Durata: 126 ore.

28 Ottobre 2009

Corso di aggiornamento "La nuova galenica come strumento di risposta a specifici problemi clinici altrimenti non risolvibili"

26-27-28-29-30 Novembre 2007

Corso avanzato di Farmacovigilanza 1ª edizione.

Agenzia Italiana del Farmaco (AIFA) Roma

28 Settembre 2007

Corso di formazione "Le valutazioni economiche e Health Technology Assessment: strumenti per il Farmacista Ospedaliero" Bologna (Italia)

21-22 Maggio 2007

Corso di formazione sulla gestione della Qualità all'interno di una U.O. presso gli Ospedali Riuniti di Bergamo

03-04-05 Dicembre 2006

"Corso per la promozione delle GCP e per il miglioramento delle qualità nelle sperimentazioni cliniche dei medicinali non a fini industriali" sede del corso presso l'AIFA (Roma)

Dicembre 2005

Relatore al corso aziendale "EBP e INFEZIONI NOSOCOMIALI" del titolo "La profilassi antibiotica perioperatoria" Serate (Bg) 18/12/05

Maggio 2004 – Settembre 2004

Corso di perfezionamento della lingua inglese

#### Appartenenza a gruppi / associazioni

Famiglie numerose / Operazioni Mato Grosso / Medicina e Persona

#### Presentazioni

11 Aprile 2017

Docente presso Università di Medicina di Milano, nella scuola di specialità in Farmacologia e tossicologia medica

23 Aprile 2017

Tavola rotonda "la collaborazione pubblico-privato in Regione Lombardia". Milano

23-04 Febbraio 2017

Relatore al XXX Congresso S.N.I. Lombardia. Bergamo

01-04 Dicembre 2016

Membro del Comitato Scientifico. Organizzatore del Laboratorio L.I.F.E. e Relatore al XXXVII Congresso S.I.F.O. Milano

16 Novembre 2016

Relatore al corso residenziale "CORSO SIFO UNDER 40" Milano

11-12 Ottobre 2016

Relatore al Congresso NUTRISUMMIT "La nutrizione clinica nella gestione del paziente anziano fragile" Napoli.

05-07 Maggio 2016

Organizzatore e relatore corso regionale SINPE "LE BASI DELLA NUTRIZIONE ARTIFICIALE IN OSPEDALE E A DOMICILIO" sede Triuggio (MI).

22-24 Ottobre 2015

Moderatore presso il congresso "XXXVI Congresso Nazionale SIFO - Il Farmacista per Sociale

Interventi, Futuro, Outcome\* Catania

07-08 Maggio 2015

Organizzatore e relatore corso regionale SINPE "LE BASI DELLA NUTRIZIONE ARTIFICIALE IN OSPEDALE E A DOMICILIO" sede Truggio (MI).

16-19 Ottobre 2014

Moderatore al Congresso nazionale SIFO "Il Farmacista: una risorsa per la Salute, Responsabilità, Appropriatazza, Sostenibilità" Pescara.

10-12 Luglio 2014

Relatore al Congresso internazionale "FOOD: A DRUG BETWEEN THE DRUGS" Torino.

20-21 Marzo 2014

Relatore al Workshop "Focus on parenteral nutrition" (Le sacche ready to use, dalla produzione alla somministrazione: i criteri di qualità ed appropriatazza per il loro utilizzo. Bruxelles (Belgio).

14 Febbraio 2014

Relatore al Convegno "Gastroenterologia e Nutrizione" presso A.O. Bologna di Sesto

08 Giugno 2010

Relatore al convegno "La gestione del rischio del farmaco" Milano

29 Gennaio 2010

Relatore al convegno "Target Therapies: diagnosi e terapia, dispensazione e rimborso" ASL Bergamo (Bg)

10 Novembre 2009

Organizzatore e Relatore al convegno "Dalla conoscenza alle scelte nella gestione del paziente in nutrizione parenterale" Albano Lido (BG)

03 Aprile 2008

Relatore al convegno "La Centralizzazione delle preparazioni antibiotiche tramite l'utilizzo di sacche multidose: passato, presente, futuro"

12 Novembre 2008

Relatore nel convegno "La centralizzazione delle preparazioni antibiotiche tramite l'utilizzo di sacche multidose: passato, presente e futuro"

10-11 Ottobre 2008

Relatore nel XXIII Meeting Annuale GISED Recanati (Italia)

18-19-20 Ottobre 2007

Relatore nel XXII Meeting Annuale GISED "La dermatologia tra prove scientifiche e bisogni del malato. Per una medicina Centrata sul paziente" Prato (Italia)

18-19-20-21 Luglio 2007

Relatore "Meeting internazionale del progetto REGISCAR" sede del meeting Vogogna (Italia)

08 Maggio - 12 Giugno - 16 Ottobre 2007

Relatore al corso di formazione sulla Farmacovigilanza nell'A.O. Bologna di Sesto (Bg)

18-19-20-21 Gennaio 2007

Relatore "Meeting internazionale del progetto REGISCAR" sede del meeting Mainz (Germania)

16 Dicembre 2006

Relatore al corso "E.B.M. Medicina basata sulle prove e prevenzione Raccomandazioni dei CDC per la prevenzione delle infezioni ospedaliere"

Dicembre 2005

Relatore al corso aziendale "EBP e INFEZIONI NOSOCOMIALI" dal titolo "La profilassi antibiotica perioperatoria" Sesto (Bg) 16/12/05

Novembre 2005

Correlatore presso la Facoltà di Farmacia dell'Università degli studi di Milano nella tesi di Laurea Triennale in Tecniche odontostomatologiche esami di Laurea della 2ª sessione A.A. 2004/05

**Trattamento dei dati personali**

Autorizzo il trattamento dei miei dati personali ai sensi del Decreto Legislativo 30 giugno 2003, n. 196 "Codice in materia di protezione dei dati personali"



**DOTT.SSA VON WUNSTER SILVIA**

<b>Cognome e nome</b>	DOTT.SSA VON WUNSTER SILVIA
<b>Luogo e data di nascita</b>	BERGAMO - BG- 09/03/1964
<b>Iscrizioni</b>	18/06/1990 - Albo Provinciale dei Medici Chirurghi di BERGAMO (Ordine della Provincia di BERGAMO) n. 000004556
<b>Lauree</b>	08/03/1990 - MEDICINA E CHIRURGIA (MILANO)
<b>Abilitazioni</b>	1990 - <i>Medicina e Chirurgia (MILANO)</i>
<b>Specializzazioni</b>	15/07/1994 - GINECOLOGIA E OSTETRICIA (MILANO) - Specializzazione
<b>Elenchi speciali</b>	n.d.
<b>Master</b>	n.d.
<b>Dottorati</b>	n.d.
<b>Ultimo aggiornamento</b>	18/08/2016



## Curriculum formativo e professionale

### 1. Dati personali

- **Caterina Messina**
- Data di nascita: 17 ottobre 1961
- Luogo di nascita: Erice (TP)

### 2. Titoli di studio

- Laurea in Medicina e chirurgia: con voti 110/110
- Specializzazione in Radioterapia Oncologica.

### 3. Esperienza clinica

a)

- Medico "volontario" dal settembre 1989 al febbraio 1993 e Assistente Medico (in ruolo dal marzo 1993 presso la Divisione di Radioterapia e Oncologia Medica, con svolgimento di attività di Day-Hospital, ambulatoriale e di Reparto, riguardanti l'Oncologia Medica e Radioterapica.
- Frequenza presso il Centro di Senologia dal 1989 al 1991 e attività ambulatoriale di prevenzione senologica di 1° livello sul territorio, negli anni '91-'94.
- Attività libero-professionale presso il Servizio di Radioterapia oncologica della Clinica S. Ambrogio di Milano nel 1992.
- Attività di Guardia Medica e di sostituzione della Medicina di base dal 1989 al 1992.
- Dal 1997 in servizio presso l'Unità Operativa di Oncologia Medica in qualità di Dirigente medico di 1° livello, con attività di Day-Hospital, Reparto e ambulatorio sia di prime visite oncologiche che di follow-up.

b)

- **Referente Oncologico per le patologie urologiche:** neoplasie della prostata, rene, vescica e testicolo, in collaborazione interdisciplinare con Urologi e Nefrologi.
- attività di Day-Hospital, Reparto di degenza e attività ambulatoriale sia di prime visite oncologiche che di follow-up.
- Partecipazione a protocolli di ricerca multicentrici nazionali e internazionali per lo studio dei tumori Urologici.
- Attività specifica ambulatoriale e di day-hospital nell'ambito del gruppo disciplinare oncologico di studio dei "Tumori Rari", delle neoplasie polmonari e del distretto cervico-facciale, in collaborazione interdisciplinare con Pneumologi, Otorinolaringoiatri e Radioterapisti.
- Nel biennio 2001/2002 membro della commissione per la stesura della "6<sup>a</sup> LINEA GUIDA del carcinoma della vescica avanzato/metastatico", in collaborazione con l'Associazione Urologi Ospedalieri (AURO).
- partecipazione a corsi di aggiornamento, meeting nazionali e internazionali (A.S.C.O. - E.S.M.O. - E.C.C.O.), riunioni di studio, di programmazione e valutazione di " trials", nell'ambito della patologia

Urologica e dei Tumori Rari (partecipazione annuale a circa 10 meeting).

- Partecipazione nell'anno 2004 alla stesura delle "linee guida per screening, diagnosi e terapia del carcinoma della Prostata" organizzato da USL Bergamo per distribuzione sul territorio.
- Nel biennio 2006-2007, membro della commissione per la stesura della 3° linea guida del Carcinoma Prostatico, pubblicazione 2008, in collaborazione con l'Associazione Urologi Ospedalieri (AURO).

#### 4. Esperienza didattica

- Incarico di docenza in "Oncologia Medica" presso la Scuola Infermieri Professionali di Bergamo e sezione distaccata di S.Giovanni Bianco, negli anni 1993-1994.

Insegnamento delle seguenti discipline:

- Anatomia Umana
- Patologia generale e Radiobiologia

- Incarico di docenza in "Oncologia Medica" presso la Scuola Tecnici Sanitari di Radiologia Medica degli Ospedali Riuniti di Bergamo, negli anni 1990-1995.
- Nel biennio 2003-2004, incarico di docenza nell'ambito del "Progetto ECHO Lombardia" per lo studio dei Tumori della Prostata, in collaborazione con l'Università di Castellanza (VA).

- Corso di aggiornamento per infermieri del'USC Oncologia Medica nel 2005 e nel 2008, con specifico riferimento alle neoplasie della sfera urologica (fattori di rischio, prognosi, inquadramento diagnostico e terapeutico).
- Incarico di docenza in "Oncologia Medica" nel corso di laurea per tecnici sanitari di Radiologia e Radioterapia anni scolastici: dal 2004 al corrente anno scolastico 2008-2009.

## 5. Aree di interesse

- Neoplasie urologiche; con particolare riguardo alla patologia del testicolo vista la giovane età dei pazienti e l'elevata possibilità di remissioni complete con adeguato iter diagnostico-terapeutico.
- socio A.I.O.M (associazione italiana di Oncologia Medica) dal 1997.
- membro "deil'Italian Sarcoma Group" dal 2003.
- Interesse per l'aspetto emotivo e psicologico del paziente oncologico, con coinvolgimento di psicologi e dell'assistente sociale se richiesto e nel rispetto della privacy.

- Valutazione dello stato nutrizionale del paziente oncologico in particolare con patologia ORL e collaborazione con il servizio di dietologia durante i trattamenti integrati radio-chemioterapici.
- Attiva partecipazione a gruppi di studio multicentrici nazionali per i tumori del testicolo, finalizzati alla raccolta delle casistiche e all'uniformità di trattamento tramite impostazione di "linee guida".
- Partecipazione alla stesura delle linee guida regionali ROLL 2009 per i carcinomi di prostata e vescica.
- Partecipazione a convegni in qualità di relatore:
  - SIURO Nazionale 2006-2007-2008; SIURO regionale 2008 URO
  - CONTEST 2009 (confronti in uro-oncologia); Therapy Management nel K Renale (2009)
- Membro dell'IGC costituitosi nel 2006 per la diagnosi e cura delle neoplasie germinali.

oltre 30 pubblicazioni scientifiche.

In regola con i crediti ECM:

Crediti 2008: 43 partecipazione a convegni + 1,5 crediti per produzione scientifica.

Crediti 2009: 55 (+ crediti AIOM in definizione)

27 FEB. 2015





## Beretta Giordano

CV



<b>Specializzazione:</b>	Oncologo Medico
<b>Ruolo:</b>	Responsabile
<b>Unità Operativa:</b>	Oncologia Medica
<b>Ospedale:</b>	Humanitas Gavazzeni - Bergamo, Lombardia

### Specialità Cliniche

#### Arete mediche di Interesse:

Trattamento medico e trattamento integrato dei tumori solidi, con particolare riferimento ai tumori dell'apparato gastroenterico, del polmone e della mammella.

#### Arete di ricerca di Interesse:

Neoplasie dell'apparato digerente:

- esofago
- stomaco
- colon-retto
- pancreas
- vie biliari.

#### Percorsi clinici dedicati (Ambulatori attivi, centri di cura, procedure innovative ..):

- Approccio multidisciplinare ai pazienti attraverso il coordinamento di riunioni collegiali settimanali con i colleghi Gastroenterologi, Chirurghi e Radioterapisti, e lo svolgimento di ambulatori congiunti che hanno privilegiato la valutazione collegiale dei casi clinici.
- Partecipazione, in qualità di sperimentatore principale, a protocolli di ricerca clinica nell'ambito delle neoplasie.

### Istruzione

08/11/1983

Laurea v.o. in Medicina e chirurgia

Università degli Studi di Milano , Milano Italia

01/07/1986

Specialista in Oncologia

Università degli Studi di Milano , Milano Italia

### Esperienze Precedenti

2006 - 2010

Ospedale Sant'Orsola-Fatebenefratelli  
Brescia Italia

- Direttore Unità Struttura Complessa Oncologia Medica
- Attività clinica presso l'Unità Struttura Complessa di Oncologia dedicandosi al trattamento dei pazienti affetti da neoplasie solide. In particolare ha sviluppato l'approccio multidisciplinare a questi pazienti attraverso il coordinamento di riunioni collegiali settimanali con i colleghi Gastroenterologi, Chirurghi generali e toracici, Radioterapisti, e lo svolgimento di ambulatori congiunti che hanno privilegiato la valutazione collegiale dei casi clinici.
- Attività clinica di Oncologia Geriatrica in collaborazione multidisciplinare con l'Unità Struttura Complessa di Geriatria.
- Partecipazione, in qualità di sperimentatore principale, a protocolli di ricerca clinica nell'ambito delle neoplasie.

1998 - 2006

#### Azienda Ospedaliera Ospedali Riuniti

Bergamo Italia

- Direttore Unità Semplice Oncologia Gastroenterologica.
- Attività clinica presso l'Unità Struttura Complessa di Oncologia dedicandosi al trattamento dei pazienti affetti da neoplasie di interesse gastroenterologico. In particolare ha sviluppato l'approccio multidisciplinare a questi pazienti attraverso il coordinamento di riunioni collegiali settimanali con i colleghi Gastroenterologi, Chirurghi e Radioterapisti, e lo svolgimento di ambulatori congiunti che hanno privilegiato la valutazione collegiale dei casi clinici
- Ha intrapreso, in collaborazione con i colleghi della Unità Struttura Complessa di Anatomia Patologica, grazie anche ai fondi destinati a tale scopo dalla Fondazione Berlucci e dalla Azienda Ospedaliera Ospedali Riuniti, uno studio di biologia molecolare sui pazienti affetti da carcinoma del colon in stadio II.
- Ha partecipato, in qualità di sperimentatore principale o di co-sperimentatore, a numerosi protocolli di ricerca clinica nell'ambito delle neoplasie gastro-intestinali.
- Ha collaborato alla stesura delle linee guida CNR sulle neoplasie del Colon-retto ed è stato coordinatore della Task Force dell'AIOM (Associazione Italiana di Oncologia Medica) sulle linee guida del carcinoma del Colon-Retto.
- Ha partecipato al gruppo di lavoro dell'ASL sul programma di screening del carcinoma del colon-retto.
- Ha partecipato al Gruppo operativo per la ristrutturazione e l'organizzazione del nuovo DH Oncematologico.

#### Attività Scientifiche

2009 -

#### Associazione Italiana Oncologia Medica (AIOM)

Italia

Coordinatore regionale

L'Associazione ha lo scopo di riunire i cultori dell'Oncologia Medica al fine di promuovere il progresso nel campo clinico, sperimentale e socio-assistenziale, di favorire i rapporti tra gli oncologi medici, i medici di medicina generale e gli specialisti di altre discipline, di stabilire relazioni scientifiche con analoghe associazioni italiane ed estere e di partecipare e collaborare con organismi istituzionali nazionali, regionali e locali. In particolare, l'AIOM si propone di contribuire alla formazione professionale di oncologi medici e di operatori sanitari.

L'Associazione ha inoltre lo scopo di promuovere la ricerca sperimentale e clinica, la prevenzione primaria, la prevenzione secondaria (screening e diagnosi precoce e tempestiva), la qualità delle cure oncologiche, la continuità terapeutica del paziente oncologico mediante linee guida per la terapia medica antitumorale, la multidisciplinarietà, la riabilitazione, le terapie palliative, le cure domiciliari e di incentivare campagne di educazione rivolte alla popolazione. In particolare, l'AIOM si propone di operare per contribuire alla formazione tecnico-professionale e manageriale di oncologi medici e di operatori sanitari e di promuovere la formazione di strutture accreditate intra ed extra-ospedaliere per l'assistenza al paziente con neoplasia.

2001 -



**Associazione Italiana Oncologia Medica (AIOM)**

Italia

Responsabile gruppo di lavoro Linee Guida nel carcinoma del Colon-retto

Coordinamento del gruppo di lavoro ed estensione delle Linee guida diagnostico-terapeutiche per il carcinoma del colon-retto.

**Annals of Oncology**

revisione

**FORMATO  
EUROPEO PER IL  
CURRICULUM VITAE**



**INFORMAZIONI PERSONALI**

Nome	<b>ROBERTO FRANCESCO LABIANCA</b>
Indirizzo	
Telefono	<b>+39 035/2673691 – +39 035/2673684</b>
Fax	<b>+39 035/2674968</b>
E-mail	<b>rlabianca@hpg23.it</b>
CF	
Nazionalità	<b>Italiana</b>
Data e luogo di nascita	<b>17 ottobre 1950 – Milano</b>

**ESPERIENZA LAVORATIVA**

* Data (da – a)	Da maggio 2014 a tutt'oggi: Direttore USC Cura Palliative Ospedale Papa Giovanni XXIII* di Bergamo Da ottobre 2013 a tutt'oggi: Direttore del Cancer Center Ospedale Papa Giovanni XXIII* di Bergamo Giugno 2008 a ottobre 2013: Direttore del Dipartimento di Oncologia ed Ematologia Ospedali Riuniti di Bergamo 2004 - a tutt'oggi: Direttore del Dipartimento Interaziendale Oncologico della Provincia di Bergamo 1999-2008 (giugno): Direttore dell'Unità Operativa di Oncologia Medica Ospedali Riuniti di Bergamo 1997-1999: Dirigente Medico di I Livello con responsabilità dirigenziale presso l'Unità Operativa di Oncologia Medica Ospedali Riuniti di Bergamo 1985-1997: Responsabile Modulo di Oncologia Gastroenterologica c/o la Divisione di Oncologia Medica - Ospedale San Carlo Borromeo di Milano 1988-1997: Aiuto presso la Divisione di Oncologia Medica - Ospedale San Carlo Borromeo di Milano 1980-1988: Assistente presso la Divisione di Oncologia Medica Ospedale Carlo Borromeo di Milano 1976-1980: Internato post-laurea comprensivo dei mesi di tirocinio retribuito, Divisione di Oncologia Medica - Ospedale Policlinico di Milano. 1972-1975: Internato pre-laurea, Patologia Medica (2ª Cattedra) e poi Clinica Medica (4ª Cattedra) - Università degli Studi di Milano. <b>OSPEDALE PAPA GIOVANNI XXIII, Piazza OMS, 1 24127 BERGAMO</b>
* Nome e indirizzo del datore di lavoro	
* Tipo di azienda o settore	<b>Oncologia Medica</b>
* Tipo di impiego	<b>Direttore</b>
* Principali mansioni e responsabilità	<b>Direttore del Cancer Center Ospedale Papa Giovanni XXIII* di Bergamo</b>

## ISTRUZIONE E FORMAZIONE

<ul style="list-style-type: none"><li>• Date (da - a)</li><li>• Nome e tipo di istituto di istruzione o formazione</li></ul>	1989: idoneità nazionale a Prato di Oncologia Medica luglio 1981: specializzazione in Allergologia e Immunologia clinica c/o Università degli Studi di Milano con pieni voti assoluti giugno 1978: specializzazione in Oncologia c/o l'Università degli Studi di Genova con pieni voti assoluti e lode 1978: esame di abilitazione all'esercizio della professione 1968-1975: Facoltà di Medicina e Chirurgia - Università Statale di Milano laurea con pieni voti assoluti e lode 1968: maturità classica presso il Liceo "B. Zucchi" Monza (Milano)
<ul style="list-style-type: none"><li>• Principali materie / abilità professionali oggetto dello studio</li><li>• Qualifica conseguita</li><li>• Livello nella classificazione nazionale (se pertinente)</li></ul>	Oncologo Medico

## CAPACITÀ E COMPETENZE

### PERSONALI

*Acquisite nel corso della vita e della carriera ma non necessariamente riconosciute da certificati e diplomi ufficiali*

#### PRIMA LINGUA

italiano

#### ALTRE LINGUE

inglese

- Capacità di lettura
- Capacità di scrittura
- Capacità di espressione orale

ottimo

ottimo

ottimo

## CAPACITÀ E COMPETENZE

### RELAZIONALI

*Vivere e lavorare con altre persone, in ambiente multiculturale, occupando posti in cui la comunicazione è importante e in situazioni in cui è essenziale lavorare in squadra (ad es. cultura e sport), ecc.*

Capacità di realizzare una assistenza clinica "a tutto tondo" nei confronti di pazienti affetti da neoplasie solide, sia in ambito diagnostico che terapeutico, con particolare riferimento ai carcinomi dell'apparato digerente, della mammella e del polmone

Competenza specifica nel settore delle terapie di supporto e delle cure palliative

Programmazione, conduzione ed analisi di studi clinici controllati.

AUTORE o COAUTORE di 270 pubblicazioni recensite su PubMed.

## CAPACITÀ E COMPETENZE ORGANIZZATIVE

Ad es. coordinamento e amministrazione di persone, progetti, bilanci, sul posto di lavoro, in attività di volontariato (ad es. cultura e sport), a casa, ecc.

Esperienza di coordinamento di un team complesso e multidisciplinare (medici, infermieri, data manager, farmacisti ospedalieri), sia a livello di assistenza clinica che di ricerca traslazionale e clinica.  
Interazione su progetti con associazioni di pazienti e di volontariato.  
Capacità di ottenere accesso a fondi di ricerca, sia pubblici che provenienti dall'industria farmaceutica.

- Oltre 1 milione di euro da case farmaceutiche per gli Ospedali Riuniti di Bergamo
- Circa 100.000 euro del CNR
- Oltre 2 milioni di euro dall'AIFA per il GISCAD

## ATTIVITÀ DIDATTICHE

Relatore in numerosi Corsi e Congressi nazionali e internazionali

Professore a contratto di Oncologia Medica presso la Scuola di Specialità in Oncologia dell'Università dell'Insubria e successivamente presso l'Università di Pavia

## ULTERIORI INFORMAZIONI

Membro Di :

### A) Società Scientifiche:

**AIOM** – Associazione Italiana di Oncologia Medica dal 1976  
1986-1988: Consigliere Regionale  
1989-1993: Coordinatore per la Lombardia  
1993-1995: Consigliere Nazionale  
1995-1999: Segretario Nazionale  
1999-2001: Tesoriere  
2001-2003: Presidente Eletto  
2003-2005: Presidente Nazionale  
2005-2007, Presidente Fondazione AIOM  
2008-a tutt'oggi: membro del Consiglio Direttivo Fondazione AIOM  
**CIOM** – Collegio Italiano degli Oncologi Medici dal 1985  
**SIC** – Società Italiana di Cancrologia dal 1984  
**CIPOMO** – (Collegio Italiano Primari di Oncologia Medica Ospedaliera)  
Consigliere Nazionale dal 2009 al 2011  
– Presidenta dal 2011 al 2013  
**ESMO** – European Society For Medical Oncology dal 1985  
National Representative per l'Italia dal 1994 al 2000  
Nel 1990 conseguita l'European Certification bandita dalla  
medesima Società  
Chairman Local Committee Milano 2010 Congress  
**ASCO** – American Society of Clinical Oncology dal 1991  
**MASCC** - Multinational Association for Supportive Care of Cancer dal 1994  
**SICP** – Società Italiana di Cure Palliative dal 1989  
**EAPC** – European Association of Palliative Care dal 1992  
**SITIO** – Dal 1995 Società Italiana per le Terapie Integrate Loco-regionali in  
Oncologia

### B) Gruppi Cooperativi di Ricerca Clinica

**GIASCAD** – Gruppo Italiano per lo Studio dei Carcinomi dell'Apparato  
Digerente  
Segretario Scientifico dalla fondazione del gruppo (1990) al 2003  
Presidente Nazionale dal 2003 a tutt'oggi  
**ITMO** Italian Trials in Medical Oncology  
dal 1991 al 2000 Membro del Consiglio Direttivo Nazionale  
**GIVIO** Gruppo Italiano per la Valutazione degli Interventi in Oncologia  
dal 1989  
**EORTC** European Organization for the Research and Treatment of  
Cancer, dal 1967 "active member" del Gastrointestinal Cooperative  
Group

### C) Comitato di redazione

"Tumori" Organo ufficiale di AIOM e SIC  
"Quaderni di Cure Palliative" /Rivista Italiana di Cure Palliative Organo  
ufficiale della SICP  
"Techna" Update in Oncology and Hematology  
"Annals of Oncology"  
"Cancer" (Ed. Italiana)

D) Commissioni e Gruppi di Lavoro Nazionali e Regionali

Esperto per l'Oncologia nel Consiglio Superiore di Sanità (dal 2001 al 2006)

Commissione AIFA sulla Terapia del Dolore

Commissione Agenzia per i Servizi Sanitari Regionali su linee guida per Tumori del Colon-retto e per Marcatori tumorali

Commissione Oncologica Nazionale del Ministero della Salute (2005-2006)

Commissione Ministeriale su Dignità di Fine Vita (2006-2008)

Tavolo sulle Terapie Oncologiche presso l'AIFA (dal 2005 a tutt'oggi)

Commissione Oncologica Regione Lombardia (dal 2003 a tutt'oggi), anche come membro dello Steering Committee

Reti Oncologica Lombardia (ROL):

- Membro del Comitato ROL 6, dal 2014, membro del Comitato Esecutivo e dello Steering Committee ROL 4
- Coordinatore del Gruppo di Lavoro sul Carcinoma del Colon

Inoltre: Vice Presidente Lega Tumori sezione provinciale di Bergamo dal 1997 al 2002

È autorizzato a esercitare l'attività di medico oncologo, ai sensi dell'art. 26 della legge 158/88, in esecuzioni mandate, le attività negli ospedali e fuori di essi, nella forma prevista dal codice penale e dalla legge speciale. Inoltre il sottoscritto subentra al trattamento dei casi di patologia oncologica secondo quanto previsto dalla Legge 195/00.

BERGAMO, 1 dicembre 2014

ROBERTO FRANCESCO LABIANCA

Assogiro il trattamento dei tumori dei lavoratori ai sensi del Decreto Legislativo 30 giugno 2003 n. 196 "Coste di gestione di prevenzione dei tumori regionali"

**FORMATO EUROPEO  
PER IL CURRICULUM  
VITAE**



**INFORMAZIONI PERSONALI**

Nome **GIOVANNI LUCA CERESOLI**  
Indirizzo **VIA CARLO ALBERTO 20/A, 20052 MONZA (MI)**  
Telefono **340 0734712 / 035 4204863**  
Fax **035 4204303**  
E-mail **giovann\_luca.ceresoli@gavazzeni.it**

Nazionalità **ITALIANA**

Data di nascita **29 LUGLIO 1962**

**ESPERIENZA LAVORATIVA**

- Date (da – a) **1988-2004**
- Nome e indirizzo del datore di lavoro **ISTITUTO SCIENTIFICO SAN RAFFAELE – MILANO**
- Tipo di azienda o settore **ONCOLOGIA MEDICA E RADIOTERAPIA ONCOLOGICA**
- Tipo di impiego **SPECIALIZZANDO IN RADIOTERAPIA (1988-92), SPECIALIZZANDO IN ONCOLOGIA (1992-96), ASSISTENTE MEDICO IN ONCOLOGIA (1996-99), AIUTO IN ONCOLOGIA (1999-2004)**
- Principali mansioni e responsabilità
  
- Date (da – a) **2004-2008**
- Nome e indirizzo del datore di lavoro **ISTITUTO SCIENTIFICO HUMANITAS – MILANO**
- Tipo di azienda o settore **ONCOLOGIA MEDICA**
- Tipo di impiego **AIUTO IN ONCOLOGIA (2004-07); CAPO SEZIONE ONCOLOGIA TORACICA (2007-2008)**
- Principali mansioni e responsabilità
  
- Date (da – a) **2008**
- Nome e indirizzo del datore di lavoro **ISTITUTO HUMANITAS GAVAZZENI – BERGAMO  
Via M. Gavazzeni, 21 24125 Bergamo**
- Tipo di azienda o settore **ONCOLOGIA MEDICA**
- Tipo di impiego **RESPONSABILE (1 novembre 2008-ONGOING)**
- Principali mansioni e responsabilità

**ISTRUZIONE E FORMAZIONE**

- Date (da – a) **1981-88 / 1988-92 / 1992-96**
- Nome e tipo di istituto di istruzione o formazione **LAUREA IN MEDICINA E CHIRURGIA / SPECIALITA' IN RADIOTERAPIA ONCOLOGICA / SPECIALITA' IN ONCOLOGIA MEDICA**
- Principali materie / abilità professionali oggetto dello studio **ONCOLOGIA**
- Qualifica conseguita **SPECIALISTA IN RADIOTERAPIA ONCOLOGICA E IN ONCOLOGIA**
- Livello nella classificazione nazionale (se pertinente)

## CAPACITÀ E COMPETENZE

### PERSONALI

Acquisite nel corso della vita e della carriera ma non necessariamente riconosciute da certificati e diplomi ufficiali.

### PRIMA LINGUA

ITALIANO

### ALTRE LINGUE

- Capacità di lettura
- Capacità di scrittura
- Capacità di espressione orale

## CAPACITÀ E COMPETENZE

### RELAZIONALI

Vivere e lavorare con altre persone, in ambiente multiculturale, occupando posti in cui la comunicazione è importante e in situazioni in cui è essenziale lavorare in squadra (ad es. cultura e sport), ecc.

## CAPACITÀ E COMPETENZE

### ORGANIZZATIVE

Ad es. coordinamento o amministrazione di persone, progetti, bilanci; sul posto di lavoro, in attività di volontariato (ad es. cultura e sport), a casa, ecc.

## CAPACITÀ E COMPETENZE

### TECNICHE

Con computer, attrezzature specifiche, macchinari, ecc.

## CAPACITÀ E COMPETENZE

### ARTISTICHE

Musica, scrittura, disegno ecc.

## ALTRE CAPACITÀ E COMPETENZE

Competenze non precedentemente indicate

## PATENTE O PATENTI

Italiana.

## ULTERIORI INFORMAZIONI

### ALLEGATI

Elenco pubblicazioni

COMPETENZA CLINICA E SCIENTIFICA NELL'AMBITO DEI TUMORI SOLIDI E IN PARTICOLARE DELLE NEOPLASIE POLMONARI E PLEURICHE E DELLE NEOPLASIE RENALI E DEL TRATTO URINARIO

### INGLESE

OTTIMA PER INGLESE SCIENTIFICO

BUONA PER INGLESE SCIENTIFICO

BUONA PER INGLESE SCIENTIFICO

COMPETENZA ED ESPERIENZA PLURIENNALE NEL LAVORO IN EQUIPE MULTIDISCIPLINARE. NUMEROSE PRESENTAZIONI A CONGRESSI NAZIONALI E INTERNAZIONALI. DOCENZA OCCASIONALE NELL'AMBITO DEL CORSO UNIVERSITARIO DI MEDICINA E DI SPECIALITÀ IN ONCOLOGIA.

Esperienza nella gestione del personale più giovane (correlatore di diversi studenti in fase di Laurea) e nel coordinamento di gruppi multidisciplinari. Autore di progetti di studio, coordinatore di studi multicentrici e multispecialistici.

Conoscenza dei principali programmi di gestione dei dati, di scrittura, e di presentazione in forma di diapositiva (Office). Conoscenza ed utilizzo di semplici elaborazioni statistiche dei dati.

Scrittura, disegno.

Il sottoscritto è a conoscenza che, ai sensi dell'art. 26 della legge 154/81, la dichiarazione resa, la firma negli atti e l'uso di atti falsi sono penalmente sanzionati e che, ai sensi della legge 40/97, l'attestazione autorizza al trattamento dei dati personali, secondo quanto previsto dalla Legge 4/97.



Milano, 1 marzo 2009.

NOME E COGNOME (FIRMA)

---