

**Regione Puglia**

# **Dipartimento Jonico-Adriatico Taranto/Brindisi ROP**

I dati AReSS Puglia - Registro Tumori Puglia

Registro Tumori Taranto

Registro Tumori Brindisi

# I NUMERI DEI TUMORI Taranto/Brindisi 2016

- Nuovi casi/anno: 5.184
  - 2.822 negli uomini, 2.362 nelle donne
  
- Numero decessi/anno: 2.330
  - 1.370 negli uomini, 960 nelle donne

# I tumori più frequentemente diagnosticati

In Italia

| Rango | Maschi                    | Femmine           | Tutta la popolazione |
|-------|---------------------------|-------------------|----------------------|
| 1°    | Prostata (18%)            | Mammella (28%)    | Colon-retto (14%)    |
| 2°    | Colon-retto (16%)         | Colon-retto (13%) | Mammella (14%)       |
| 3°    | Polmone (15%)             | Polmone (8%)      | Polmone (11%)        |
| 4°    | Vescica* (11%)            | Tiroide (6%)      | Prostata (9%)        |
| 5°    | Rene, vie urinarie** (5%) | Utero corpo (5%)  | Vescica* (7%)        |

Taranto/Brindisi

| Rango | Maschi           | Femmine          |
|-------|------------------|------------------|
| 1°    | Prostata (17%)   | Mammella (29%)   |
| 2°    | Polmone (17%)    | Colon-retto (9%) |
| 3°    | Vescica (13%)    | Tiroide (7%)     |
| 4°    | Colon-retto (7%) | Utero tot (7%)   |
| 5°    | Fegato (4%)      | Polmone (4%)     |

# Taranto: **3084** casi/anno 2016

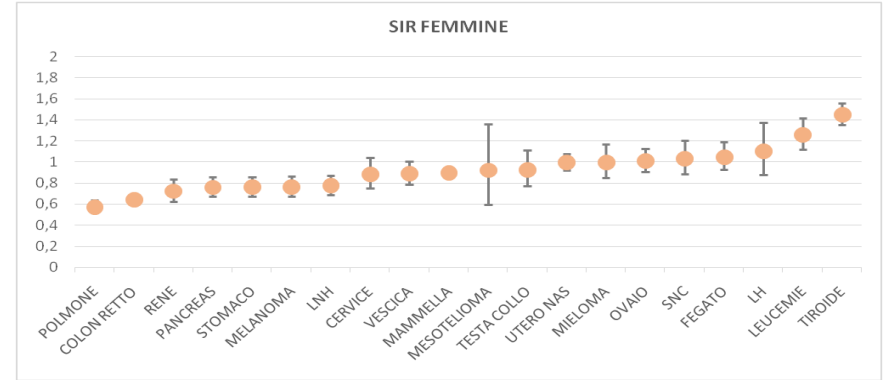
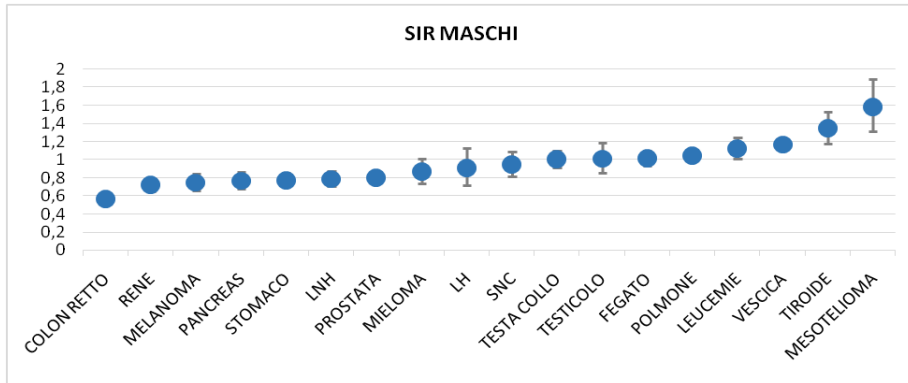
| SEDE          | Incidenza<br>Media | Mortalità<br>media | Incidenza<br>Media | Mortalità<br>media |
|---------------|--------------------|--------------------|--------------------|--------------------|
|               | <b>Maschi</b>      |                    | <b>Femmine</b>     |                    |
| TESTA COLLO   | 70                 | 31                 | 17                 | 8                  |
| STOMACO       | 60                 | 46                 | 39                 | 28                 |
| COLON RETTO   | 193                | 56                 | 166                | 51                 |
| FEGATO        | 79                 | 59                 | 37                 | 36                 |
| PANCREAS      | 40                 | 38                 | 39                 | 38                 |
| POLMONE       | 277                | 235                | 52                 | 46                 |
| MELANOMA      | 35                 | 10                 | 35                 | 6                  |
| MAMMELLA      | /                  | /                  | 408                | 103                |
| CERVICE       | /                  | /                  | 21                 | 4                  |
| UTERO tot     | /                  | /                  | 95                 | 26                 |
| OVAIO         | /                  | /                  | 48                 | 27                 |
| PROSTATA      | 272                | 68                 | /                  | /                  |
| TESTICOLO     | 21                 | 0                  | /                  | /                  |
| RENE          | 50                 | 17                 | 26                 | 8                  |
| VESCICA       | 223                | 56                 | 39                 | 10                 |
| SNC           | 27                 | 17                 | 24                 | 15                 |
| TIROIDE       | 35                 | 2                  | 112                | 3                  |
| LEUCEMIE      | 50                 | 31                 | 41                 | 22                 |
| LH            | 11                 | 2                  | 11                 | 2                  |
| LNH           | 50                 | 18                 | 41                 | 16                 |
| MESOTELIOMA   | 17                 | 15                 | 4                  | 3                  |
| MIELOMA       | 22                 | 14                 | 22                 | 16                 |
| <b>TOTALE</b> | <b>1687</b>        | <b>829</b>         | <b>1397</b>        | <b>568</b>         |

# Brindisi: 2100 casi/anno 2016

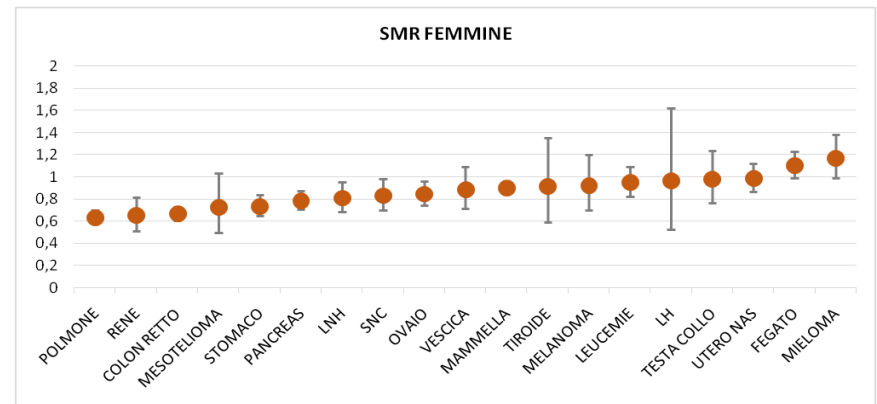
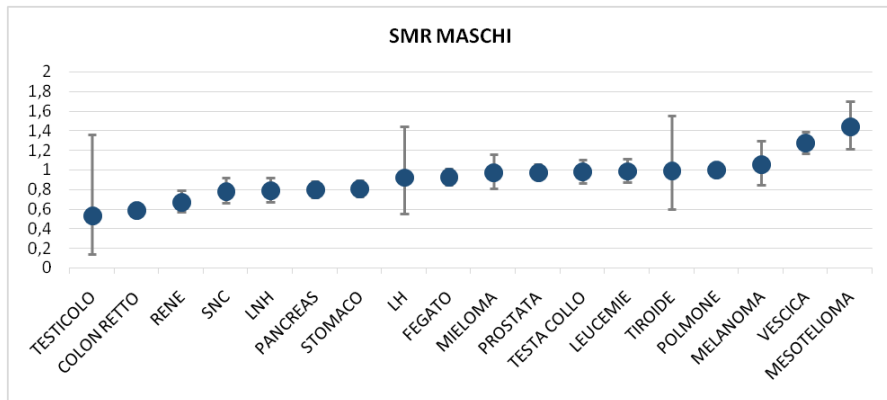
| SEDE          | Incidenza<br>Media | Mortalità<br>media | Incidenza<br>media | Mortalità<br>media |
|---------------|--------------------|--------------------|--------------------|--------------------|
|               | Maschi             |                    | Femmine            |                    |
| TESTA COLLO   | 48                 | 20                 | 13                 | 5                  |
| STOMACO       | 39                 | 28                 | 24                 | 17                 |
| COLON RETTO   | 80                 | 37                 | 83                 | 41                 |
| FEGATO        | 44                 | 38                 | 24                 | 22                 |
| PANCREAS      | 25                 | 23                 | 25                 | 24                 |
| POLMONE       | 190                | 148                | 42                 | 31                 |
| MELANOMA      | 19                 | 7                  | 20                 | 5                  |
| MAMMELLA      | /                  | /                  | 284                | 75                 |
| CERVICE       | /                  | /                  | 13                 | 3                  |
| UTERO tot     | /                  | /                  | 63                 | 19                 |
| OVAIO         | /                  | /                  | 33                 | 18                 |
| PROSTATA      | 197                | 52                 | /                  | /                  |
| TESTICOLO     | 15                 | 0                  | /                  | /                  |
| RENE          | 31                 | 11                 | 19                 | 7                  |
| VESCICA       | 149                | 37                 | 28                 | 7                  |
| SNC           | 23                 | 14                 | 19                 | 10                 |
| TIROIDE       | 17                 | 1                  | 63                 | 2                  |
| LEUCEMIE      | 35                 | 20                 | 25                 | 14                 |
| LH            | 8                  | 1                  | 6                  | 2                  |
| LNH           | 39                 | 12                 | 34                 | 8                  |
| MESOTELIOMA   | 6                  | 5                  | 2                  | 1                  |
| MIELOMA       | 19                 | 9                  | 18                 | 8                  |
| <b>TOTALE</b> | <b>1135</b>        | <b>541</b>         | <b>965</b>         | <b>392</b>         |

# TARANTO: confronto con Italia

## Incidenza

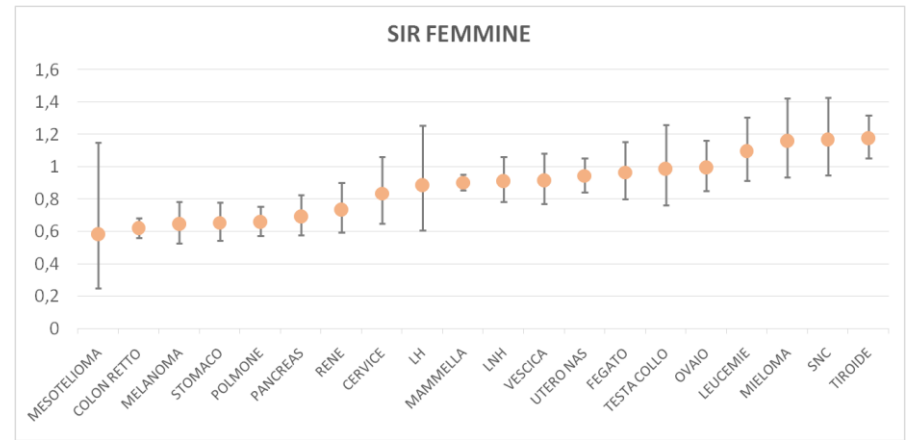
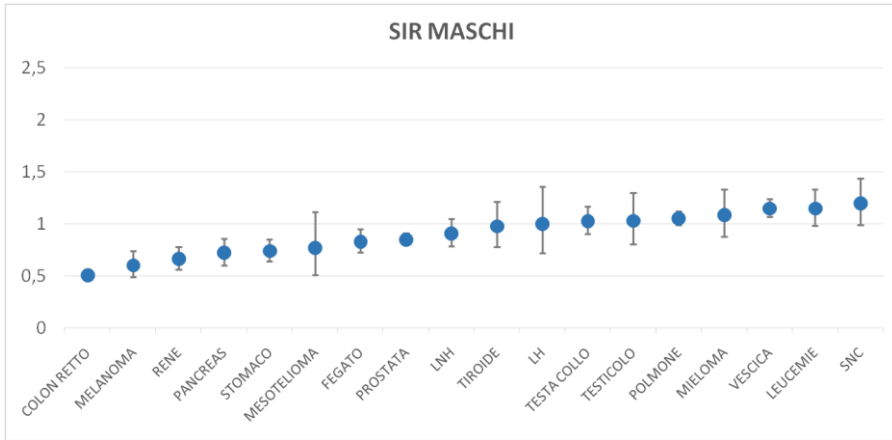


## Mortalità

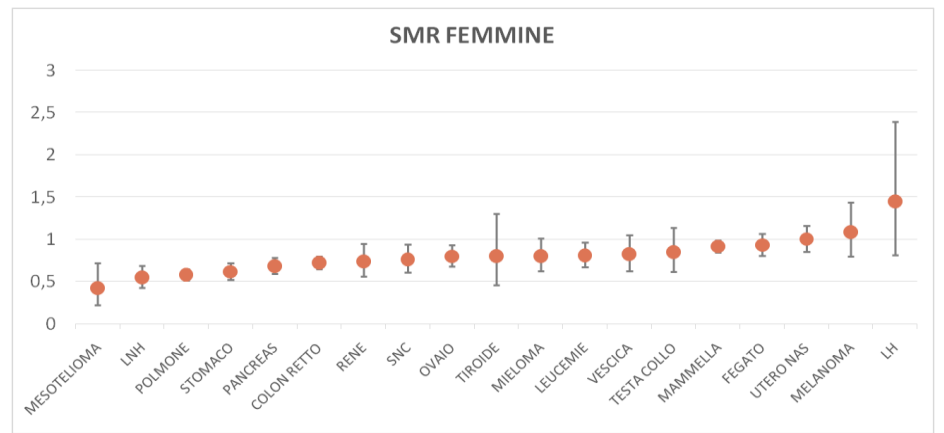
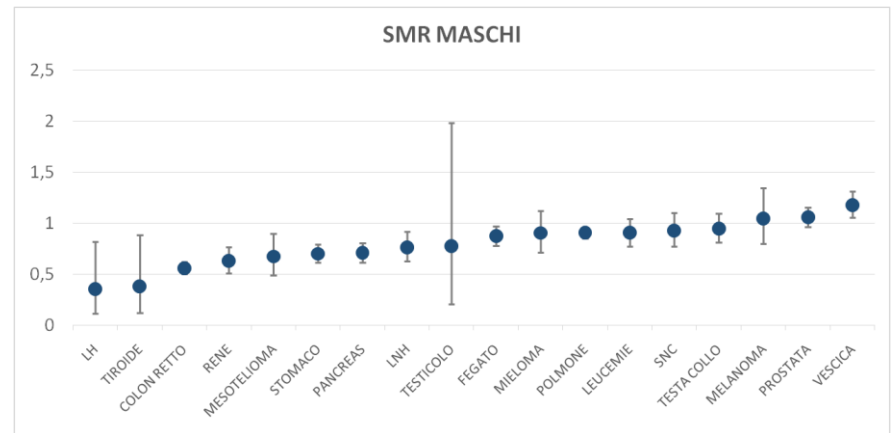


# BRINDISI : confronto con Italia

## Incidenza



## Mortalità



**Ricoveri 2017 - Diagnosi principale 140-208**

ASL Residenza

Brindisi/Taranto

**Raggruppamento di diagnosi principale**

|  | <b>Ricoveri totali</b> | <b>%</b>    |
|--|------------------------|-------------|
| TUMORI MALIGNI DELLA VESCICA   | 1221                   | 11%         |
| ALTRI E NON SPECIFICATI TUMORI BENIGNI                                       | 1038                   | 10%         |
| TUMORI MALIGNI DELLA MAMMELLA  | 923                    | 9%          |
| TUMORI BENIGNI DELL'UTERO  | 746                    | 7%          |
| TUMORI DI NATURA NON SPECIFICATA O COMPORTAMENTO INCERTO                     | 736                    | 7%          |
| TUMORI MALIGNI DEI BRONCHI E DEI POLMONI                                     | 687                    | 6%          |
| TUMORI MALIGNI SECONDARI   | 660                    | 6%          |
| TUMORI MALIGNI DEL COLON   | 544                    | 5%          |
| ALTRI TUMORI MALIGNI NON EPITELIALI DELLA CUTE                               | 452                    | 4%          |
| LINFOMA NON HODGKIN  | 325                    | 3%          |
| TUMORI MALIGNI DELLA PROSTATA  | 308                    | 3%          |
| TUMORI MALIGNI DEL FEGATO E DEI DOTTI BILIARI INTRAEPATICI                   | 304                    | 3%          |
| TUMORI MALIGNI DEL RETTO E DELL'ANO  | 281                    | 3%          |
| LEUCEMIE   | 230                    | 2%          |
| TUMORI MALIGNI DEL PANCREAS  | 230                    | 2%          |
| TUMORI MALIGNI DELLO STOMACO   | 218                    | 2%          |
| TUMORI MALIGNI DI TESTA E COLLO  | 188                    | 2%          |
| TUMORI MALIGNI DI ALTRI ORGANI GASTROINTESTINALI E DEL PERITONEO             | 181                    | 2%          |
| TUMORI MALIGNI DELL'UTERO  | 178                    | 2%          |
| TUMORI MALIGNI DELLA GHIANDOLA TIROIDE                                       | 162                    | 2%          |
| TUMORI MALIGNI DEL RENE E DELLA PELVI RENALE                                 | 157                    | 1%          |
| TUMORI MALIGNI DELL'ENCEFALO E DEL SISTEMA NERVOSO                           | 151                    | 1%          |
| MIELOMA MULTIPOLO  | 125                    | 1%          |
| TUMORI MALIGNI DELL'OVAIO  | 105                    | 1%          |
| MELANOMA MALIGNO DELLA CUTE  | 102                    | 1%          |
| TUMORI MALIGNI PRIMITIVI DI ALTRE E MAL DEFINITE SEDI                        | 65                     | 1%          |
| ALTRI TUMORI MALIGNI DELL'APPARATO RESPIRATORIO E DEGLI ORGANI INTRATORACICI | 60                     | 1%          |
| TUMORI MALIGNI DELLA CERVICE UTERINA   | 60                     | 1%          |
| TUMORI MALIGNI DELLE OSSA E DEL TESSUTO CONNETTIVO                           | 58                     | 1%          |
| TUMORI MALIGNI DEL TESTICOLO   | 45                     | 0%          |
| TUMORI MALIGNI DI ALTRI ORGANI URINARI                                       | 38                     | 0%          |
| MALATTIA DI HODGKIN  | 36                     | 0%          |
| TUMORI MALIGNI DI ALTRI ORGANI GENITALI FEMMINILI                            | 32                     | 0%          |
| TUMORI MALIGNI DELL'ESOFAGO  | 27                     | 0%          |
| TUMORI MALIGNI SENZA INDICAZIONE DELLA SEDE                                  | 19                     | 0%          |
| TUMORI MALIGNI DI ALTRI ORGANI GENITALI MASCHILI                             | 12                     | 0%          |
| <b>Totale complessivo</b>  | <b>10704</b>           | <b>100%</b> |

2017 – Ricoveri dei  
residenti  
Taranto/Brindisi con  
diagnosi principale  
140-208:  
PER  
RAGGRUPPAMENTO  
DI DIAGNOSI




# 2017 – Ricoveri dei residenti Taranto/Brindisi con diagnosi principale 140-208

## Ricoveri 2017 - Diagnosi principale 140-208

| ASL Residenza                                  | Brindisi/Taranto |           |             |      |
|--|------------------|-----------|-------------|------|
| Istituto di ricovero                           | RICOVERI_TOTALI  | % sul tot | % Cum       |      |
| OSPEDALE SS. ANNUNZIATA - TARANTO (MOSCATI)    | 2118             | 20%       | 20%         | 20%  |
| OSPEDALE PERRINO - BRINDISI                    | 1876             | 18%       | 37%         | 37%  |
| OSPEDALE CIVILE - MARTINA FRANCA               | 764              | 7%        | 44%         | 44%  |
| AO POLICLINICO - GIOVANNI XXIII                | 684              | 6%        | 51%         | 51%  |
| EE OSPEDALE MIULLI - ACQUAVIVA DELLE FONTI     | 660              | 6%        | 57%         | 57%  |
| EE CASA SOLLIEVO - SAN GIOVANNI ROTONDO        | 470              | 4%        | 61%         | 61%  |
| CDC D'AMORE - TARANTO                          | 358              | 3%        | 65%         | 65%  |
| IRCCS S. DE BELLIS - CASTELLANA                | 341              | 3%        | 68%         | 68%  |
| CDC CBH MATER DEI - BARI                       | 303              | 3%        | 71%         | 71%  |
| OSPEDALE CASTELLANETA                          | 269              | 3%        | 73%         | 73%  |
| OSPEDALE OSTUNI (FASANO)                       | 262              | 2%        | 76%         | 76%  |
| CDC VILLA VERDE - TARANTO                      | 246              | 2%        | 78%         | 78%  |
| OSPEDALE VITO FAZZI - LECCE                    | 245              | 2%        | 80%         | 80%  |
| IRCCS ONCOLOGICO - BARI                        | 225              | 2%        | 82%         | 82%  |
| EE CARDINALE PANICO - TRICASE                  | 220              | 2%        | 84%         | 84%  |
| CDC S. CAMILLO - TARANTO                       | 216              | 2%        | 86%         | 86%  |
| OSPEDALE FRANCAVILLA FONTANA                   | 214              | 2%        | 88%         | 88%  |
| CDC BERNARDINI - TARANTO                       | 193              | 2%        | 90%         | 90%  |
| CDC SALUS - BRINDISI                           | 142              | 1%        | 92%         | 92%  |
| OSPEDALE M.GIANNUZZI - MANDURIA                | 140              | 1%        | 93%         | 93%  |
| CDC S. RITA - TARANTO                          | 116              | 1%        | 94%         | 94%  |
| CDC S. MARIA - BARI                            | 90               | 1%        | 95%         | 95%  |
| OSPEDALE MONOPOLI                              | 89               | 1%        | 96%         | 96%  |
| OSPEDALE SAN PAOLO - BARI                      | 79               | 1%        | 96%         | 96%  |
| OSPEDALE GROTTAGLIE                            | 60               | 1%        | 97%         | 97%  |
| CDC VILLA LUCIA-CONVERSANO                     | 53               | 0%        | 97%         | 97%  |
| CDC PROF. PETRUCCIANI-LECCE                    | 29               | 0%        | 98%         | 98%  |
| AO OSPEDALI RIUNITI - FOGGIA                   | 27               | 0%        | 98%         | 98%  |
| OSPEDALE CATERINA NOVELLA - GALATINA           | 25               | 0%        | 98%         | 98%  |
| CDC CITTA' DI LECCE - LECCE*LE                 | 24               | 0%        | 98%         | 98%  |
| OSPEDALE COPERTINO                             | 23               | 0%        | 99%         | 99%  |
| CDC S.FRANCESCO - GALATINA                     | 22               | 0%        | 99%         | 99%  |
| OSPEDALE CASARANO                              | 22               | 0%        | 99%         | 99%  |
| OSPEDALE SACRO CUORE DI GESU - GALLIPOLI       | 20               | 0%        | 99%         | 99%  |
| OSPEDALE DI VENERE - BARI                      | 19               | 0%        | 99%         | 99%  |
| OSPEDALE DELLA MURGIA FABIO PERINEI - ALTAMURA | 14               | 0%        | 100%        | 100% |
| OSPEDALE PUTIGNANO                             | 12               | 0%        | 100%        | 100% |
| OSPEDALE SCORRANO                              | 10               | 0%        | 100%        | 100% |
| CDC VILLA BIANCA - LECCE                       | 6                | 0%        | 100%        | 100% |
| OSPEDALE G. TATARELLA - CERIGNOLA              | 5                | 0%        | 100%        | 100% |
| OSPEDALE L. BONOMO - ANDRIA                    | 5                | 0%        | 100%        | 100% |
| OSPEDALE BARLETTA                              | 4                | 0%        | 100%        | 100% |
| CDC ANTHEA - BARI                              | 3                | 0%        | 100%        | 100% |
| IRCCS E. MEDEA - BRINDISI                      | 1                | 0%        | 100%        | 100% |
| <b>Totale complessivo</b>                      | <b>10704</b>     |           | <b>100%</b> |      |

## 2016 – Ricoveri dei residenti Taranto/Brindisi con diagnosi principale 140-208

| <b>Regione di Ricovero</b> | <b>RICOVERI TOTALI</b> | <b>% sul totale</b> |
|----------------------------|------------------------|---------------------|
| <b>PUGLIA</b>              | <b>11083</b>           | <b>85%</b>          |
| LOMBARDIA                  | 643                    | 5%                  |
| EMILIA ROMAGNA             | 320                    | 2%                  |
| LAZIO                      | 223                    | 2%                  |
| VENETO                     | 199                    | 2%                  |
| BASILICATA                 | 155                    | 1%                  |
| TOSCANA                    | 127                    | 1%                  |
| OSPEDALE BAMBIN GESU'      | 44                     | 0%                  |
| PIEMONTE                   | 44                     | 0%                  |
| CAMPANIA                   | 42                     | 0%                  |
| LIGURIA                    | 34                     | 0%                  |
| MARCHE                     | 32                     | 0%                  |
| ABRUZZO                    | 22                     | 0%                  |
| FRIULI V. GIULIA           | 17                     | 0%                  |
| UMBRIA                     | 12                     | 0%                  |
| CALABRIA                   | 6                      | 0%                  |
| SICILIA                    | 4                      | 0%                  |
| MOLISE                     | 2                      | 0%                  |
| PROV. AUT. TRENTO          | 1                      | 0%                  |
| SARDEGNA                   | 1                      | 0%                  |
| <b>Totale complessivo</b>  | <b>13011</b>           |                     |



Regione Puglia


## **Rete Oncologica Pugliese**

Garantisce la presa in carico globale del paziente fin dall'inizio del percorso terapeutico, attraverso un approccio integrato tra:

- Servizi clinici
- Aspetti organizzativi
- Servizi assistenziali
- COrO e GP


# **COrO:** **Centro di Orientamento Oncologico**

Struttura operativa  
collocata nell'ambito del Dipartimento Integrato di Oncologia



**S.O. Moscati**

Tel: 099 4585737 /3316234456



**P.O. Francavilla F**

Tel:3357543692

## PNE 2017 – i dati di attività 2016 – interventi chirurgici per principali tumori maligni

| INDICATORE                            | ASL BRINDISI |                   |                      |     | TARANTO      |                   |                      |     |
|---------------------------------------|--------------|-------------------|----------------------|-----|--------------|-------------------|----------------------|-----|
|                                       | TOTALI       | Di cui in regione | Di cui fuori regione |     | TOTALI       | Di cui in regione | Di cui fuori regione |     |
| Intervento chirurgico per TM polmone  | <b>70</b>    | 58                | 12                   | 17% | <b>114</b>   | 84                | 30                   | 26% |
| Intervento chirurgico per TM stomaco  | <b>35</b>    | 29                | 6                    | 17% | <b>50</b>    | 41                | 9                    | 18% |
| Intervento chirurgico per TM colon    | <b>167</b>   | 152               | 15                   | 9%  | <b>220</b>   | 189               | 31                   | 14% |
| Intervento chirurgico per TM fegato   | <b>39</b>    | 26                | 13                   | 33% | <b>55</b>    | 31                | 24                   | 44% |
| Intervento chirurgico per TM mammella | <b>333</b>   | 285               | 48                   | 14% | <b>538</b>   | 459               | 79                   | 15% |
| Intervento chirurgico per TM prostata | <b>98</b>    | 79                | 19                   | 19% | <b>194</b>   | 151               | 43                   | 22% |
| Intervento chirurgico per TM vescica  | <b>33</b>    | 26                | 7                    | 21% | <b>42</b>    | 34                | 8                    | 19% |
| <b>TOTALI</b>                         | <b>775</b>   | 655               | 120                  | 15% | <b>1.213</b> | 989               | 224                  | 18% |

## PNE – dati 2016/2017 - Interventi per tumore della mammella residenti ASL Taranto/Brindisi

### Intervento chirurgico per TM mammella: volume di ricoveri

| CODICE   | STRUTTURA                    | PROVINCIA | Num 2016 | Num 2017 |
|----------|------------------------------|-----------|----------|----------|
| 16017001 | Osp. Perrino -Brindisi       | BR        | 210      | 213      |
| 16011201 | CCA Damore S.r.l.-Taranto    | TA        | 208      | 181      |
| 16017201 | Osp. Ss Annunziata - Taranto | TA        | 89       | 106      |
| 16016201 | Osp. Francavilla Fontana     | BR        | 19       | 24       |
| 16007501 | Osp. Martina Franca          | TA        | 10       | 7        |
| 16016801 | Osp. Castellaneta            | TA        | 4        | 4        |
| 16010101 | CCA Salus-Brindisi           | BR        | 3        | 2        |
| 16007401 | Osp. Manduria                | TA        | 3        | 1        |
| 16016101 | Osp. Ostuni                  | BR        | 2        | 1        |
| 16011101 | Cdc BERNARDINI - Taranto     | TA        | /        | 6        |

## PNE – dati 2016/2017 – Volumi di attività Regione Puglia

### Intervento chirurgico per TM mammella: volume di ricoveri

| STRUTTURA  | PROVINCIA | 2016 | 2017 |
|--|-----------|------|------|
| IRCCS Istituto Tumori Giovanni Paolo II-Bari                       | BA        | 352  | 348  |
| IRCCS Ospedale Casa Sollievo Della Sofferenza-San Giovanni Rotondo | FG        | 333  | 328  |
| Osp. S. Paolo-bari-Bari  | BA        | 320  | 268  |
| CCA Città Di Lecce-Lecce   | LE        | 289  | 264  |
| A.O.SSN Consorziale Policlinico-Bari                               | BA        | 259  | 223  |
| CCA Mater Dei Hospital-Bari  | BA        | 213  | 195  |
| Osp. Perrino -Brindisi   | BR        | 210  | 212  |
| CCA Damore S.r.l.-Taranto  | TA        | 208  | 181  |
| A.O.U.U. Di Foggia-Foggia  | FG        | 164  | 187  |

41 strutture eseguono interventi in Puglia.

9 rispettano gli standard ed eseguono il 78% degli interventi.

Il restante 12% in 32 strutture, di cui 20 eseguono meno di 10 interventi/anno

## PNE – dati 2016/2017 - Interventi per tumore del colon residenti ASL Taranto/Brindisi

### Intervento chirurgico per TM Colon: volume di ricoveri

| CODICE   | STRUTTURA                    | PROVINCIA | Num 2016 | Num 2017 |
|----------|------------------------------|-----------|----------|----------|
| 16017201 | Osp. Ss Annunziata - Taranto | TA        | 58       | 53       |
| 16017001 | Osp. Perrino -Brindisi       | BR        | 43       | 37       |
| 16007501 | Osp. Martina Franca          | TA        | 33       | 34       |
| 16016201 | Osp. Francavilla Fontana     | BR        | 21       | 19       |
| 16007401 | Osp. Manduria                | TA        | 15       | 16       |
| 16011101 | CCA Bernardini-Taranto       | TA        | 14       | 10       |
| 16011201 | CCA Damore S.r.l.-Taranto    | TA        | 12       | 7        |
| 16016101 | Osp. Ostuni                  | BR        | 9        | 1        |
| 16016801 | Osp. Castellaneta            | TA        | 10       | 10       |
| 16010101 | CCA Salus-Brindisi           | BR        | 2        | 9        |
| 16011401 | CCA S. Camillo-Taranto       | TA        | 2        | 3        |

## PNE – dati 2016/2017 – Volumi di attività Regione Puglia

### Intervento chirurgico per TM colon: volume di ricoveri

| STRUTTURA   | PROVINCIA |         |        |
|---|-----------|---------|--------|
|   | A         | N. 2016 | N.2017 |
| A.O.SSN Consorziale Policlinico-Bari                                | BA        | 253     | 222    |
| IRCCSf Ospedale Casa Sollievo Della Sofferenza-San Giovanni Rotondo | FG        | 136     | 122    |
| IRCCSpub Irccs Saverio De Bellis-Castellana Grotte                  | BA        | 129     | 119    |
| Osp.C. Ente Eccl.osp.gen.reg.miulli-Acquaviva Delle Fonti           | BA        | 100     | 95     |
| Osp.C. Ospedale Generale Prov.card. G. Panico-Tricase               | LE        | 101     | 105    |
| A.O.U.U. Di Foggia-Foggia   | FG        | 91      | 107    |
| Osp. Ss Annunziata - Taranto-Taranto                                | TA        | 58      | 53     |
| IRCCSpub Istituto Tumori Giovanni Paolo li-Bari                     | BA        | 69      | 80     |

45 strutture eseguono interventi in Puglia.  
8 rispettano gli standard ed eseguono il 61% degli interventi.  
14 strutture eseguono meno di 10 interventi/anno

## PNE – dati 2016/2017 - Interventi per tumore del polmone residenti ASL Taranto/Brindisi

### Intervento chirurgico per TM POLMONE : volume di ricoveri

| CODICE   | STRUTTURA                    | PROVINCIA | NUM 2016 | NUM 2017 |
|----------|------------------------------|-----------|----------|----------|
| 16017201 | Osp. Ss Annunziata - Taranto | TA        | 34       | 89       |

## PNE – dati 2016/2017 – Volumi di attività Regione Puglia

### Intervento chirurgico per TM Polmone : volume di ricoveri

| STRUTTURA  | PROVINCIA | N 2016 | N 2017 |
|--|-----------|--------|--------|
| Osp. S. Paolo-bari-Bari                            | BA        | 180    | 116    |
| Osp. Lecce V Fazzi-Lecce                           | LE        | 117    | 145    |
| A.O.U.U. Di Foggia-Foggia                          | FG        | 75     | 68     |
| A.O.SSN Consorziale Policlinico-Bari               | BA        | 71     | 49     |
| CCA Mater Dei Hospital-Bari                        | BA        | 68     | 46     |
| IRCCSf Ospedale Casa Sollievo Della Sofferenza-SGR | FG        | 67     | 115    |
| Osp. Ss Annunziata - Taranto-Taranto               | TA        | 34     | 89     |



## PNE – dati 2016 - Interventi per tumore del Fegato residenti ASL Taranto/Brindisi

### Intervento chirurgico per TM FEGATO: volume di ricoveri

| CODICE   | STRUTTURA                    | PROVINCIA | NUM |
|----------|------------------------------|-----------|-----|
| 16016201 | Osp. Francavilla Fontana     | BR        | 3   |
| 16007501 | Osp. Martina Franca          | TA        | 3   |
| 16017201 | Osp. Ss Annunziata - Taranto | TA        | 4   |
| 16016101 | Osp. Ostuni                  | BR        | 4   |
| 16011201 | CCA D'amore S.r.l.-Taranto   | TA        | 3   |
| 16011101 | CCA Bernardini-Taranto       | TA        | 4   |

## PNE – dati 2016 – Volumi di attività Regione Puglia

### Intervento chirurgico per TM Fegato: volume di ricoveri

| STRUTTURA   | PROVINCIA | N  |
|---|-----------|----|
| Osp. Francavilla Fontana  | BR        | 3  |
| Osp. Martina Franca   | TA        | 3  |
| Osp. Di Venere -Bari  | BA        | 1  |
| Osp. Ss Annunziata - Taranto  | TA        | 4  |
| Osp. Scorrano   | LE        | 10 |
| Osp. Ostuni   | BR        | 4  |
| Osp. Gallipoli-sacro Cuore Di Gesu-Gallipoli                        | LE        | 2  |
| A.O.SSN Consorziale Policlinico-Bari                                | BA        | 60 |
| A.O.U.U. Di Foggia  | FG        | 9  |
| IRCCSpub Istituto Tumori Giovanni Paolo II-Bari                     | BA        | 13 |
| IRCCSpub Irccs Saverio De Bellis-Castellana Grotte                  | BA        | 23 |
| IRCCSf Ospedale Casa Sollievo Della Sofferenza-San Giovanni Rotondo | FG        | 24 |
| Osp.C. Ospedale Generale Prov.card. G. Panico-Tricase               | LE        | 12 |
| Osp.C. Ente Eccl.osp.gen.reg.miulli-Acquaviva Delle Fonti           | BA        | 15 |
| CCA Città Di Lecce-Lecce  | LE        | 2  |
| CCA S. Francesco-Galatina   | LE        | 1  |
| CCA Damore S.r.l.-Taranto   | TA        | 3  |
| CCA Prof. Petrucciani S.r.l.-Lecce                                  | LE        | 1  |
| CCA Bernardini-Taranto  | TA        | 4  |
| CCA Medicol S.r.l. - Villa Lucia Hospital-Conversano                | BA        | 15 |
| CCA Mater Dei Hospital-Bari   | BA        | 3  |

## PNE – dati 2016 - Interventi per tumore del STOMACO residenti ASL Taranto/Brindisi

### Intervento chirurgico per TM STOMACO: volume di ricoveri

| CODICE   | STRUTTURA                    | PROVINCIA | NUM |
|----------|------------------------------|-----------|-----|
| 16017001 | Osp. Perrino -Brindisi       | BR        | 2   |
| 16007501 | Osp. Martina Franca          | TA        | 2   |
| 16016801 | Osp. Castellaneta            | TA        | 1   |
| 16016101 | Osp. Ostuni                  | BR        | 2   |
| 16017201 | Osp. Ss Annunziata - Taranto | TA        | 14  |
| 16011201 | CCA Damore S.r.l.-Taranto    | TA        | 1   |
| 16011101 | CCA Bernardini-Taranto       | TA        | 1   |
| 16007401 | Osp. Manduria                | TA        | 1   |

## PNE – dati 2016 – Volumi di attività Regione Puglia

### Intervento chirurgico per TM Stomaco: volume di ricoveri

| STRUTTURA                  | PROVINCIA | N  |
|----------------------------|-----------|----|
| Osp. Scorrano              | LE        | 9  |
| Osp. Barletta              | BT        | 9  |
| Osp. Bisceglie             | BT        | 2  |
| Osp. Perrino -Brindisi     | BR        | 2  |
| Osp. Copertino             | LE        | 14 |
| Osp. S. Paolo-Bari         | BA        | 7  |
| Osp. Martina Franca        | TA        | 2  |
| Osp. Della Murgia-Altamura | BA        | 1  |
| Osp. Castellaneta          | TA        | 1  |
| Osp. Andria                | BT        | 4  |
| Osp. Di Venere -Bari       | BA        | 1  |
| Osp. Ostuni                | BR        | 2  |
| Osp. Manduria              | TA        | 1  |

Continua...

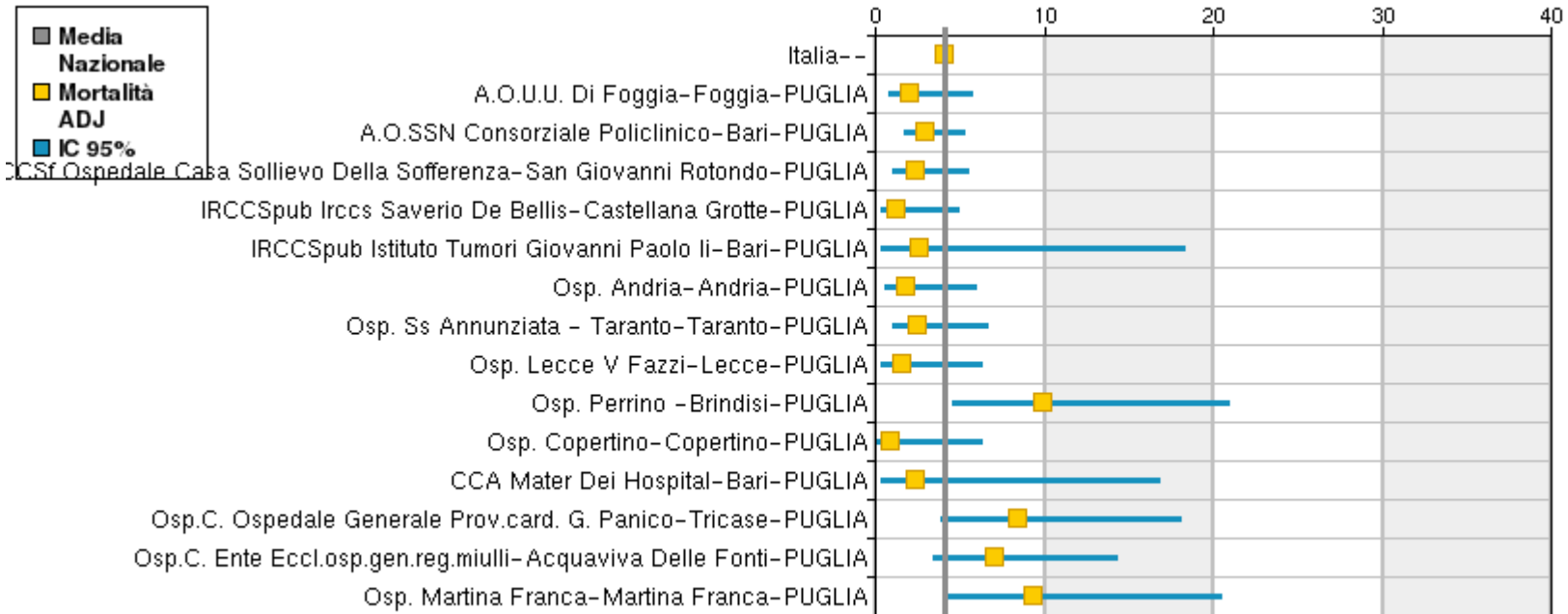


## PNE – dati 2016 – Volumi di attività Regione Puglia

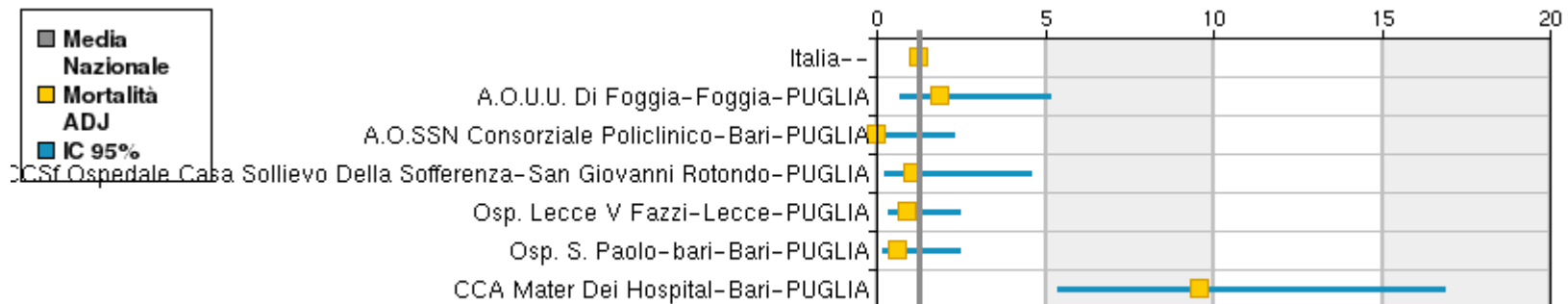
### Intervento chirurgico per TM Stomaco : volume di ricoveri

| STRUTTURA   | PROVINCIA | N  |
|---|-----------|----|
| Osp. Francavilla Fontana  | BR        | 3  |
| Osp. Ss Annunziata - Taranto  | TA        | 14 |
| Osp. Lecce V Fazzi-Lecce  | LE        | 2  |
| Osp. Casarano-Casarano  | LE        | 2  |
| Osp. S. Paolo (plessso Molfetta)-Molfetta                           | BA        | 1  |
| Osp. Gallipoli-sacro Cuore Di Gesu-Gallipoli                        | LE        | 7  |
| A.O.SSN Consorziale Policlinico-Bari                                | BA        | 69 |
| A.O.U.U. Di Foggia-Foggia   | FG        | 18 |
| IRCCSpub Istituto Tumori Giovanni Paolo II-Bari                     | BA        | 18 |
| IRCCSpub Irccs Saverio De Bellis-Castellana Grotte                  | BA        | 45 |
| IRCCSf Ospedale Casa Sollievo Della Sofferenza-San Giovanni Rotondo | FG        | 29 |
| Osp.C. Ente Eccl.osp.gen.reg.miulli-Acquaviva Delle Fonti           | BA        | 36 |
| Osp.C. Ospedale Generale Prov.card. G. Panico-Tricase               | LE        | 13 |
| CCA Damore S.r.l.-Taranto   | TA        | 1  |
| CCA Prof. Brodetti-Foggia   | FG        | 2  |
| CCA Città Di Lecce-Lecce  | LE        | 5  |
| CCA Bernardini-Taranto  | TA        | 1  |
| CCA S. Maria-Bari   | BA        | 4  |
| CCA Medicol S.r.l. - Villa Lucia Hospital-Conversano                | BA        | 9  |
| CCA Anthea-Bari   | BA        | 1  |
| CCA Prof. Petrucciani S.r.l.-Lecce                                  | LE        | 1  |
| CCA Mater Dei Hospital-Bari   | BA        | 14 |

## Mortalità a 30 giorni dopo intervento tumore del colon



## Mortalità a 30 giorni dopo intervento tumore del polmone



# Modello di organizzazione del percorso diagnostico-terapeutico-assistenziale del PZ oncologico

## Centro Accoglienza e Servizi

- ✓ Struttura di riferimento del pz oncologico.
- ✓ Accoglie il pz e lo accompagna per tutta la durata del percorso di malattia.
  - ✓ Riceve i pz con diagnosi accertata o di sospetta neoplasia inviati da:
    - MMG
    - Medico specialista
    - Pronto Soccorso
    - Reparto di degenza alla dimissione
      - Distretti Socio sanitari
      - Direzioni Mediche

**ONCOLOGO**

**INFERMIERE**

**PSICOLOGO**

***Figure professionali  
coinvolte***

**ASSISTENTE  
SOCIALE**

**AMMINISTRATIVO**

**ASSOCIAZIONI DI  
VOLONTARIATO**

# INFERMIERE

- Funzione di care manager
- Accoglie il pz raccogliendo i dati sanitari
- Compila la cartella infermieristica anche attraverso la scheda di valutazione del dolore
- Esegue una valutazione infermieristica per la presa in carico psicologica-sociale-assistenziale

# ONCOLOGO

- Conferma il sospetto o la presenza di neoplasia
- Avvia il percorso diagnostico-terapeutico attraverso:
  - DH/DS
  - Degenza ordinaria
  - Diagnostica per immagini
  - Riferimento a GIP
  - Hospice
  - Assistenza Domiciliare
  - Comunicazioni al MMG
- Consegna al pz del Modulo di Presa in Carico



# L'AMMINISTRATIVO

- Fornisce informazioni sulle modalità di accesso ai servizi
- Attiva esenzione ticket 048 in collaborazione con Distretti Socio Sanitari
- Prenota prestazioni specialistiche ed esami diagnostici
- Predisponde il materiale e coordina la tempistica delle riunioni e del team multidisciplinare

# **ASSISTENTE SOCIALE**

- ✓ Sostegno ai bisogni sociali e alle problematiche riabilitative

# **PSICOLOGO**

- ✓ Indirizza all'educazione terapeutica
- ✓ Sostegno psico-terapeutico al pz e alla famiglia

# **ASSOCIAZIONI DI VOLONTARIATO**

(Cuore Solidale, AVO, AIL, ANT, ECHEO....)

- ✓ Attività di ascolto e accompagnamento nel percorso di cura

# **Modello di organizzazione del percorso diagnostico-terapeutico-assistenziale del paziente oncologico**

- Identifica e assicura , sulla base di raccomandazioni riconosciute, adattate al contesto locale, il miglior processo assistenziale in risposta a specifici bisogni di salute, seguendo il PDTA adottato ,e/o in assenza , le raccomandazione delle linee guida
- Predisporre, attraverso il case manager, le prese in carico appropriate con le preventive prenotazioni

# **Gruppi di patologia Interdisciplinari del Dipartimento Jonico Adriatico**

| GRUPPO DI PATOLOGIA INTERDISCIPLINARE                                     |                      | <b>POLMONE E BRONCHI</b>  |                          |
|---|----------------------|---------------------------|--------------------------|
| COMPONENTI (UN SOLO NOMINATIVO PER RIGA E SE PERTINENTE PER LA PATOLOGIA) |                      |                           | COORDINATORE GPI (SI/NO) |
| QUALIFICA   | NOMINATIVO           | STRUTTURA DI APPARTENENZA |                          |
| MEDICO SPECIALISTA D'ORGANO   | PIERLUIGI BRACCIALE  | ASL BR                    |                          |
| CHIRURGO SPECIALISTA D'ORGANO   | TEODORICO IARUSSI    | ASL TA                    |                          |
| ONCOLOGO MEDICO   | SALVATORE PISCONTI   | ASL TA                    | Si                       |
| ONCOLOGO RADIOTERAPISTA   | GIOVANNI SILVANO     | ASL TA                    |                          |
| RADIOLOGO   | VINCENZO MARIA VOLPE | ASL BR                    |                          |
| MEDICO NUCLEARE   | FILIPPO LAURIERO     | ASL TA                    |                          |
| ANATOMO PATOLOGO  | MICHELE PIRRELLI     | ASL TA                    |                          |
| PATOLOGO CLINICO  | ANGELO SANTORO       | ASL BR                    |                          |
| SPECIALISTA TERRITORIALE  | MATTEO QUITADAMO     | ASL BR                    |                          |
| RAPPRESENTANTE DISTRETTUALE   | FRANCESCO GALASSO    | ASL BR                    |                          |

# ***Gruppi di patologia Interdisciplinari del Dipartimento Jonico Adriatico***

| <b>GRUPPO DI PATOLOGIA INTERDISCIPLINARE</b>                                     | <b>MAMMELLA</b>       |                                  |                                 |
|--|-----------------------|----------------------------------|---------------------------------|
| <b>COMPONENTI (UN SOLO NOMINATIVO PER RIGA E SE PERTINENTE PER LA PATOLOGIA)</b> |                       |                                  |                                 |
| <b>QUALIFICA</b>   | <b>NOMINATIVO</b>     | <b>STRUTTURA DI APPARTENENZA</b> | <b>COORDINATORE GPI (SI/NO)</b> |
| <b>MEDICO SPECIALISTA D'ORGANO</b>   | MARIANGELA CAPODIECI  | ASL BR                           |                                 |
| <b>CHIRURGO SPECIALISTA D'ORGANO</b>   | STEFANO BURLIZZI      | ASL BR                           |                                 |
| <b>ONCOLOGO MEDICO</b>   | SAVERIO CINIERI       | ASL BR                           | Sì                              |
| <b>ONCOLOGO RADIOTERAPISTA</b>   | MAURIZIO PORTALURI    | ASL BR                           |                                 |
| <b>RADIOLOGO</b>   | GIUSEPPE MELUCCI      | ASL TA                           |                                 |
| <b>MEDICO NUCLEARE</b>   | GIUSEPPE POLITO       | ASL BR                           |                                 |
| <b>ANATOMO PATOLOGO</b>  | MICHELE PIRRELLI      | ASL TA                           |                                 |
| <b>PATOLOGO CLINICO</b>  | ANGELO SANTORO        | ASL BR                           |                                 |
| <b>SPECIALISTA TERRITORIALE</b>  | MARIA ROSARIA LAVIANO | ASL TA                           |                                 |
| <b>RAPPRESENTANTE DISTRETTUALE</b>   | GIUSEPPINA RONZINO    | ASL TA                           |                                 |

# ***Gruppi di patologia Interdisciplinari del Dipartimento Jonico Adriatico***

| <b>GRUPPO DI PATOLOGIA INTERDISCIPLINARE</b>                                     | <b>COLON RETTO</b>  |                                  |                                 |
|--|---------------------|----------------------------------|---------------------------------|
| <b>COMPONENTI (UN SOLO NOMINATIVO PER RIGA E SE PERTINENTE PER LA PATOLOGIA)</b> |                     |                                  | <b>COORDINATORE GPI (SI/NO)</b> |
| <b>QUALIFICA</b>   | <b>NOMINATIVO</b>   | <b>STRUTTURA DI APPARTENENZA</b> |                                 |
| MEDICO SPECIALISTA D'ORGANO  | ANDREA FRUNZIO      | ASL TA                           |                                 |
| CHIRURGO SPECIALISTA D'ORGANO  | GIUSEPPE MANCA      | ASL BR                           | Si                              |
| ONCOLOGO MEDICO  | SALVATORE PISCONTI  | ASL TA                           |                                 |
| ONCOLOGO RADIOTERAPISTA  | GIOVANNI SILVANO    | ASL TA                           |                                 |
| RADIOLOGO  | GIUSEPPE LUCENTE    | ASL BR                           |                                 |
| MEDICO NUCLEARE  | FILIPPO LAURIERO    | ASL TA                           |                                 |
| ANATOMO PATOLOGO   | MICHELE PIRRELLI    | ASL TA                           |                                 |
| PATOLOGO CLINICO   | ROSA TRIPALDI       | ASL TA                           |                                 |
| SPECIALISTA TERRITORIALE   | MARCELLO D'ADDARIO  | ASL TA                           |                                 |
| RAPPRESENTANTE DISTRETTUALE  | OLIVIERO CAPPARELLA | ASL TA                           |                                 |

# **Gruppi di patologia Interdisciplinari del Dipartimento Jonico Adriatico**

| <b>GRUPPO DI PATOLOGIA INTERDISCIPLINARE</b>                                     | <b>CORPO DELL'UTERO</b> |                                  |                                 |
|--|-------------------------|----------------------------------|---------------------------------|
| <b>COMPONENTI (UN SOLO NOMINATIVO PER RIGA E SE PERTINENTE PER LA PATOLOGIA)</b> |                         |                                  |                                 |
| <b>QUALIFICA</b>   | <b>NOMINATIVO</b>       | <b>STRUTTURA DI APPARTENENZA</b> | <b>COORDINATORE GPI (SI/NO)</b> |
| <b>MEDICO SPECIALISTA D'ORGANO</b>   | MASSIMO STOMATI         | ASL BR                           |                                 |
| <b>CHIRURGO SPECIALISTA D'ORGANO</b>   | EMILIO STOLA            | ASL TA                           | Si                              |
| <b>ONCOLOGO MEDICO</b>   | SALVATORE PISCONTI      | ASL TA                           |                                 |
| <b>ONCOLOGO RADIOTERAPISTA</b>   | MAURIZIO PORTALURI      | ASL BR                           |                                 |
| <b>RADIOLOGO</b>   | VIVIANA PAPALIA         | ASL TA                           |                                 |
| <b>MEDICO NUCLEARE</b>   | FILIPPO LAURIERO        | ASL TA                           |                                 |
| <b>ANATOMO PATOLOGO</b>  | MICHELE PIRRELLI        | ASL TA                           |                                 |
| <b>PATOLOGO CLINICO</b>  | ANGELO SANTORO          | ASL BR                           |                                 |
| <b>SPECIALISTA TERRITORIALE</b>  | FRANCESCO MASTROROSA    | ASL BR                           |                                 |
| <b>RAPPRESENTANTE DISTRETTUALE</b>   | ROSA ROSATO             | ASL BR                           |                                 |

# **Gruppi di patologia Interdisciplinari del Dipartimento Jonico Adriatico**

| <b>GRUPPO DI PATOLOGIA INTERDISCIPLINARE</b>                                     | <b>TIROIDE</b>          |                                  |                                 |
|--|-------------------------|----------------------------------|---------------------------------|
| <b>COMPONENTI (UN SOLO NOMINATIVO PER RIGA E SE PERTINENTE PER LA PATOLOGIA)</b> |                         |                                  |                                 |
| <b>QUALIFICA</b>   | <b>NOMINATIVO</b>       | <b>STRUTTURA DI APPARTENENZA</b> | <b>COORDINATORE GPI (SI/NO)</b> |
| <b>MEDICO SPECIALISTA D'ORGANO</b>   | FERNDANDO SOGARI        | ASL TA                           | Si                              |
| <b>CHIRURGO SPECIALISTA D'ORGANO</b>   | FABIO CARDUCCI          | ASL TA                           |                                 |
| <b>ONCOLOGO MEDICO</b>   | SALVATORE PISCONTI      | ASL TA                           |                                 |
| <b>ONCOLOGO RADIOTERAPISTA</b>   | GIOVANNI SILVANO        | ASL TA                           |                                 |
| <b>RADIOLOGO</b>   | TOMMASO MAGLI           | ASL TA                           |                                 |
| <b>MEDICO NUCLEARE</b>   | FILIPPO LAURIERO        | ASL TA                           |                                 |
| <b>ANATOMO PATOLOGO</b>  | MICHELE PIRRELLI        | ASL TA                           |                                 |
| <b>PATOLOGO CLINICO</b>  | ANGELO SANTORO          | ASL BR                           |                                 |
| <b>SPECIALISTA TERRITORIALE</b>  | DANIELA AGRIMI          | ASL BR                           |                                 |
| <b>RAPPRESENTANTE DISTRETTUALE</b>   | VITO GREGORIO COLACICCO | ASL TA                           | NO                              |



*Il lavoro di squadra è la capacità di lavorare insieme per una visione comune... è il carburante che consente a persone comuni di ottenere risultati non comuni*  
*(Andrew Carnegie)*

